

### ***Consejo Directivo***

Sr. Oswaldo Cházaro Montalvo

Presidente

M.V.Z. Freddy Priego Priego

Secretario

M.V.Z. Salvador Álvarez Morán

Tesorero

### ***Vocales***

Lic. Adrián de la Garza Tijerina

Ing. Luis Sierra Maldonado

Ing. Homero García de la Lata

Ing. Pedro Ferreiro Maíz

Lic. Guillermo Torres Sandoval

M.V.Z. Alfonso de Vega García

M.V.Z. Juan De Dios Arteaga Castelán

C.P. Gabriel Serna Aguilar

Lic. David Galván Ancira

Ing. Faustino Hernández Álvarez

M.V.Z. Germán de Coss Tovilla

Ing. Andrés Ramos Cano

Sr. José Julián Llaguno Ibarquengoytia

### ***Consejo de Vigilancia***

Sr. Gabriel Cue Sacre

Sr. Jacob Abel Velasco Casarrubias

Sr. Carlos González Gutiérrez

### ***Compilación***

Dirección de Estudios Económicos y Comercio Internacional


Lic. Andrés Piedra Ibarra

Lic. Carmen Ramos Ortiz

Liliana Sánchez Mayorga

# **Información Económica Pecuaria**

**No. 24**



**CONFEDERACIÓN NACIONAL DE  
ORGANIZACIONES GANADERAS**

# Presentación.

*Con el fin de observar el comportamiento del sector pecuario nacional y mantener informados sobre el mismo a todos ustedes ganaderos, esta Confederación Nacional de Organizaciones Ganaderas se complace en presentar a toda su membrecía y público en general, este vigésimo tercer número de su revista Información Económica Pecuaria.*

*Esta publicación recopila la información producto del programa cotidiano de nuestra organización, información que al sistematizarse conforma un complejo instrumento de análisis que puede ser la base de los elementos de juicio necesarios para tomar decisiones en el actual entorno económico nacional que se caracteriza por la mayor integración de nuestra economía a más amplios y competitivos mercados.*

*La información que se integra en esta publicación explora los diferentes parámetros de nuestro sector: producción, sacrificio, comercio exterior, consumo nacional aparente, importaciones y exportaciones hasta diciembre del año 2014.*

*La Confederación Nacional de Organizaciones Ganaderas manifiesta su reconocimiento a la Secretaría de Agricultura, Ganadería, Desarrollo Rural, Pesca y Alimentación; Secretaría de Economía; Secretaría de Hacienda y Crédito Público y a las instituciones vinculadas a nuestro sector, sin cuyas estadísticas no hubiera sido posible elaborar este trabajo. A los usuarios les agradeceríamos nos hicieran llegar sus sugerencias, que habrán de ser tomadas en consideración en la compilación de los próximos números, a efecto de mejorar este instrumento de análisis.*

# Contenido

<b>PRODUCTO INTERNO BRUTO</b>	<b>7</b>
<i>Producto Interno Bruto Trimestral</i>	8
<i>Tendencias de Crecimiento</i>	9
<b>PRODUCCIÓN MENSUAL</b>	<b>11</b>
<i>Carne de Bovino</i>	12
<i>Carne de Porcino</i>	12
<i>Carne de Ovino</i>	12
<i>Carne de Caprino</i>	13
<i>Carne de Ave</i>	13
<i>Carne de Guajolote</i>	13
<i>Leche de Bovino</i>	13
<i>Leche de Caprino</i>	14
<i>Huevo</i>	14
<i>Miel</i>	14
<i>Producción de Cárnicos (Resumen)</i>	15
<b>PRODUCCIÓN ANUAL POR ENTIDAD FEDERATIVA</b>	<b>17</b>
<i>Volumen de la Producción de Carne de Bovino en Canal</i>	18
<i>Volumen de la Producción de Carne de Porcino en Canal</i>	19
<i>Volumen de la Producción de Carne de Ovino en Canal</i>	20
<i>Volumen de la Producción de Carne de Caprino en Canal</i>	21
<i>Volumen de la Producción de Carne de Ave en Canal</i>	22
<i>Volumen de la Producción de Carne de Guajolote en Canal</i>	23
<i>Volumen de la Producción de Leche de Bovino</i>	24
<i>Volumen de la Producción de Leche de Caprino</i>	25
<i>Volumen de la Producción de Huevo</i>	26
<i>Volumen de la Producción de Miel</i>	27
<b>SACRIFICIO</b>	<b>29</b>
<i>Sacrificio en Rastros Tipo Inspección Federal y Municipales</i>	30
<i>Sacrificio en Rastros Municipales</i>	31
<i>Sacrificio en Rastros Tipo Inspección Federal</i>	32

## **COMERCIO EXTERIOR AGROPECUARIO 33**

*México, Comercio Exterior Pecuario 34*

*Balanza Comercial Pecuaria 35*

### **IMPORTACIONES 37**

*Volumen de las Importaciones Definitivas del Sistema Productivo Bovino 38*

*Valor de las Importaciones Definitivas del Sistema Productivo Bovino 39*

*México, Volumen Mensual de las Importaciones Definitivas del Sistema Productivo Bovino 2014 40*

*México, Valor Mensual de las Importaciones Definitivas del Sistema Productivo Bovino 2014 41*

*Volumen de las Importaciones Definitivas del Sistema Productivo Porcino 42*

*Valor de las Importaciones Definitivas del Sistema Productivo Porcino 43*

*México, Volumen Mensual de las Importaciones Definitivas del Sistema Productivo Porcino 2014 44*

*México, Valor Mensual de las Importaciones Definitivas del Sistema Productivo Porcino 2014 45*

*Volumen de las Importaciones Definitivas del Sistema Productivo Ovicaprino 46*

*Valor de las Importaciones Definitivas del Sistema Productivo Ovicaprino 47*

*México, Volumen Mensual de las Importaciones Definitivas del Sistema Productivo Ovicaprino 2014 48*

*México, Valor Mensual de las Importaciones Definitivas del Sistema Productivo Ovicaprino 2014 49*

*Volumen de las Importaciones Definitivas del Sistema Productivo Avícola 50*

*Valor de las Importaciones Definitivas del Sistema Productivo Avícola 51*

*México, Volumen Mensual de las Importaciones Definitivas del Sistema Productivo Avícola 2014 52*

*México, Valor Mensual de las Importaciones Definitivas del Sistema Productivo Avícola 2014 53*

*Volumen de las Importaciones Definitivas del Sistema Productivo Lácteo 54*

*Valor de las Importaciones Definitivas del Sistema Productivo Lácteo 55*

*México, Volumen Mensual de las Importaciones Definitivas del Sistema Productivo Lácteo 2014 56*

*México, Valor Mensual de las Importaciones Definitivas del Sistema Productivo Lácteo 2014 57*

*Volumen y Valor de las Importaciones Definitivas del Sistema Productivo Apícola 58*

*México, Volumen y Valor Mensual de las Importaciones Definitivas del Sistema Productivo Apícola 2014 59*

*Volumen y Valor de las Importaciones Definitivas del Sistema Productivo Equino 60*

*México, Volumen y Valor Mensual de las Importaciones Definitivas del Sistema Productivo Equino 2014 61*

### **EXPORTACIONES 63**

*Volumen de las Exportaciones Definitivas del Sistema Productivo Bovino 64*

*Valor de las Exportaciones Definitivas del Sistema Productivo Bovino 65*

*México, Volumen Mensual de las Exportaciones Definitivas del Sistema Productivo Bovino 2014 66*

*México, Valor Mensual de las Exportaciones Definitivas del Sistema Productivo Bovino 2014 67*

*Volumen de las Exportaciones Definitivas del Sistema Productivo Porcino 68*

*Valor de las Exportaciones Definitivas del Sistema Productivo Porcino 69*

*México, Volumen Mensual de las Exportaciones Definitivas del Sistema Productivo Porcino 2014 70*

*México, Valor Mensual de las Exportaciones Definitivas del Sistema Productivo Porcino 2014 71*

*Volumen de las Exportaciones Definitivas del Sistema Productivo Ovicaprino 72*


*Valor de las Exportaciones Definitivas del Sistema Productivo Ovicaprino 73*

<i>México, Volumen Mensual de las Exportaciones Definitivas del Sistema Productivo Ovicaprino 2014</i>	74
<i>México, Valor Mensual de las Exportaciones Definitivas del Sistema Productivo Ovicaprino 2014</i>	75
<i>Volumen de las Exportaciones Definitivas del Sistema Productivo Avícola</i>	76
<i>Valor de las Exportaciones Definitivas del Sistema Productivo Avícola</i>	77
<i>México, Volumen Mensual de las Exportaciones Definitivas del Sistema Productivo Avícola 2014</i>	78
<i>México, Valor Mensual de las Exportaciones Definitivas del Sistema Productivo Avícola 2014</i>	79
<i>Volumen de las Exportaciones Definitivas del Sistema Productivo Lácteo</i>	80
<i>Valor de las Exportaciones Definitivas del Sistema Productivo Lácteo</i>	81
<i>México, Volumen Mensual de las Exportaciones Definitivas del Sistema Productivo Lácteo 2014</i>	82
<i>México, Valor Mensual de las Exportaciones Definitivas del Sistema Productivo Lácteo 2014</i>	83
<i>Volumen y Valor de las Exportaciones Definitivas del Sistema Productivo Apícola</i>	84
<i>México, Volumen y Valor Mensual de las Exportaciones Definitivas del Sistema Productivo Apícola 2014</i>	85
<i>Volumen y Valor de las Exportaciones Definitivas del Sistema Productivo Equino</i>	86
<i>México, Volumen y Valor Mensual de las Exportaciones Definitivas del Sistema Productivo Equino 2014</i>	87

## **CONSUMO NACIONAL APARENTE 89**

<i>Consumos Nacionales Aparentes de Productos Pecuarios</i>	90
---	----





# **PRODUCTO INTERNO BRUTO**



## PRODUCTO INTERNO BRUTO TRIMESTRAL

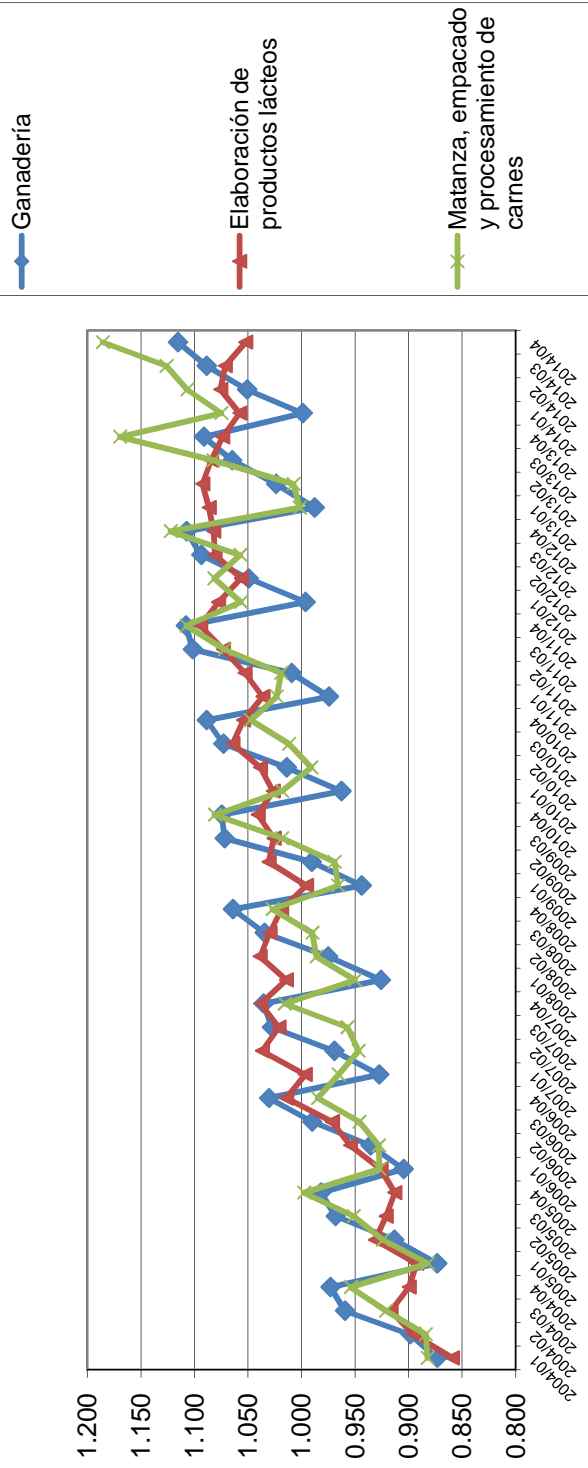
Valores Absolutos  
(Millones de pesos a precios de 2008)

Periodo	Producto interno bruto	PIB de la agricultura, ganadería, forestal, pesca y caza			Pib del sector manufacturero			
		Total <sup>a/</sup>	Agricultura	Ganadería	Industria alimentaria	Elaboración de alimentos para animales	Elaboración de productos lácteos	Matanza, empaquetado y procesamiento de carnes
2004/01	10,684,338	377,570	252,815	100,356	420,199	9,350	49,334	84,157
2004/02	10,799,644	378,809	250,688	103,239	414,425	9,555	51,420	84,306
2004/03	10,703,823	302,289	166,053	110,257	407,728	9,828	52,630	87,851
2004/04	11,140,211	431,927	286,569	111,813	432,491	9,662	51,662	90,995
2005/01	10,842,388	350,992	227,983	100,369	429,612	9,740	51,257	84,120
2005/02	11,179,683	354,065	224,882	104,954	431,668	10,208	53,470	88,123
2005/03	11,067,885	315,501	178,073	111,270	420,723	10,744	52,893	90,737
2005/04	11,552,014	398,786	252,732	112,837	436,864	10,587	52,424	95,151
2006/01	11,468,506	366,084	236,972	103,965	440,268	10,581	53,170	88,446
2006/02	11,724,725	392,067	259,231	107,513	435,602	10,989	54,808	88,493
2006/03	11,665,772	311,069	171,999	113,780	425,090	11,200	55,782	90,227
2006/04	12,015,684	448,346	297,897	118,420	446,217	10,774	58,239	93,932
2007/01	11,803,386	374,300	240,133	106,584	451,978	11,080	57,232	92,079
2007/02	12,047,121	405,565	268,466	111,395	446,808	11,082	59,539	90,296
2007/03	12,034,406	318,144	176,382	118,107	432,805	11,203	58,641	91,297
2007/04	12,465,495	453,522	299,105	118,995	454,534	11,301	59,614	96,878
2008/01	12,057,761	362,926	233,153	106,396	459,715	10,651	58,242	90,625
2008/02	12,418,263	418,453	279,618	112,059	453,762	10,952	59,655	94,043
2008/03	12,225,329	313,598	170,811	118,888	439,747	11,492	59,127	94,413
2008/04	12,326,102	476,960	321,857	122,278	452,535	10,768	58,499	97,957
2009/01	11,427,108	360,956	228,415	108,467	459,822	10,357	57,169	92,127
2009/02	11,432,390	416,311	277,982	113,836	443,901	10,768	59,176	92,440
2009/03	11,666,168	309,881	162,219	123,170	437,753	10,822	58,908	97,114
2009/04	12,197,332	445,489	290,924	123,480	459,190	10,531	59,761	103,099
2010/01	11,849,742	344,512	207,821	110,632	462,623	10,350	58,957	97,118
2010/02	12,203,014	427,487	283,705	116,509	453,236	10,623	59,635	94,512
2010/03	12,300,786	323,737	177,065	123,302	447,630	10,650	61,118	96,491
2010/04	12,757,093	448,487	289,977	125,107	467,409	10,826	60,540	99,898
2011/01	12,377,541	345,100	210,621	111,972	472,419	10,705	59,504	97,593
2011/02	12,597,518	379,692	238,350	115,980	457,606	11,333	60,457	97,189
2011/03	12,814,036	334,259	182,953	126,585	459,737	11,473	61,623	102,241
2011/04	13,307,876	449,719	285,307	127,326	480,687	11,605	62,852	105,612
2012/01	12,976,161	365,907	228,763	114,493	489,464	11,371	61,886	100,772
2012/02	13,161,692	431,443	283,935	120,597	474,326	11,564	60,658	103,149
2012/03	13,225,488	334,055	182,698	125,686	465,280	11,578	62,068	100,832
2012/04	13,781,276	489,609	325,984	127,265	489,800	11,747	62,140	107,037
2013/01	13,108,936	365,897	228,293	113,529	486,009	11,025	62,389	95,535
2013/02	13,399,229	440,431	296,035	117,651	481,346	10,972	62,735	96,100
2013/03	13,437,797	333,070	185,725	122,362	466,002	11,312	62,267	103,233
2013/04	13,937,805	496,964	335,221	125,397	490,279	11,740	61,663	111,551
2014/01	13,372,369	375,725	235,860	114,783	490,091	11,110	60,741	102,530
2014/02	13,617,043	448,690	300,664	120,756	485,568	10,813	61,768	105,555
2014/03	13,734,122	355,709	204,826	125,108	472,567	10,843	61,523	107,409
2014/04	14,305,135	502,528	336,311	128,187	493,269	11,245	60,424	113,081

Notas: a/ Cifras actualizadas del Sistema de Cuentas Nacionales de México, base 2008.

Fuente: INEGI. Sistema de Cuentas Nacionales de México.

### Tendencias de crecimiento







# **PRODUCCION MENSUAL**







**MEXICO, PRODUCCIÓN NACIONAL DE CARNICOS \***  
**PRODUCCION MENSUAL, TONELADAS**

	Ene	Feb	Mar	Abr	May	Jun	Jul	Ago	Sep	Oct	Nov	Dic	Total
<b>1994</b>	236,108	244,236	255,313	273,555	276,398	276,516	295,532	316,118	323,676	316,412	294,425	324,310	3,432,599
<b>1995</b>	263,071	270,694	284,680	301,969	300,965	307,498	314,101	311,460	333,960	320,412	323,889	352,645	3,685,344
<b>1996</b>	267,151	275,094	276,380	279,719	292,021	300,171	297,801	315,585	302,882	314,929	325,579	319,751	3,567,063
<b>1997</b>	278,723	280,317	278,364	290,832	294,788	305,034	314,442	330,793	334,615	346,500	360,944	371,299	3,786,651
<b>1998</b>	284,150	302,468	311,530	295,305	307,474	310,210	321,696	313,700	323,662	379,132	386,731	435,695	3,971,753
<b>1999</b>	327,028	330,882	335,128	328,281	328,329	336,200	348,464	358,406	357,634	372,329	376,323	394,565	4,193,569
<b>2000</b>	340,205	342,433	346,981	330,109	337,028	351,592	351,231	353,108	365,565	374,665	401,569	441,486	4,335,972
<b>2001</b>	355,138	353,312	348,005	363,279	362,942	372,615	369,975	376,815	390,233	402,818	398,415	411,999	4,505,546
<b>2002</b>	353,551	362,207	359,108	363,923	377,862	382,503	382,719	416,133	471,351	399,970	405,884	418,797	4,694,008
<b>2003</b>	382,881	377,284	374,330	375,974	392,624	394,846	395,330	397,463	423,206	409,108	426,165	455,186	4,804,397
<b>2004</b>	394,868	396,523	397,990	390,000	389,318	415,679	415,140	414,453	428,089	427,011	451,542	477,995	4,998,608
<b>2005</b>	416,622	412,366	407,337	411,425	426,953	439,338	435,185	435,840	435,585	446,770	454,614	487,545	5,209,580
<b>2006</b>	426,793	413,853	418,797	411,701	431,864	437,472	448,921	436,577	432,578	454,096	463,267	521,763	5,297,682
<b>2007</b>	439,917	423,854	439,244	430,426	445,848	447,399	463,943	446,708	447,039	472,889	480,581	504,802	5,442,650
<b>2008</b>	433,764	437,736	442,595	436,245	465,774	464,658	476,363	458,506	465,492	474,442	480,292	490,943	5,526,810
<b>2009</b>	454,240	448,747	448,918	448,514	466,024	464,531	474,862	469,017	472,874	474,863	488,702	510,433	5,621,725
<b>2010</b>	453,325	450,876	458,747	453,781	464,444	481,488	476,348	479,200	484,021	489,803	501,951	526,140	5,720,124
<b>2011</b>	464,978	466,570	477,353	470,004	476,242	486,828	503,658	503,254	496,499	492,129	516,376	538,554	5,892,445
<b>2012</b>	472,585	476,176	488,791	475,782	504,269	491,175	497,745	494,284	496,903	501,414	527,729	543,784	5,970,637
<b>2013</b>	488,206	477,837	478,843	485,159	489,917	496,397	501,585	503,279	506,120	506,161	520,795	559,074	6,013,373
<b>2014</b>	490,965	487,210	497,666	508,356	499,293	515,095	516,417	509,469	508,252	501,902	524,269	555,737	6,114,631
<b>PROM</b>	<b>340,981</b>	<b>336,500</b>	<b>346,212</b>	<b>343,761</b>	<b>349,952</b>	<b>358,840</b>	<b>370,205</b>	<b>370,578</b>	<b>376,854</b>	<b>378,643</b>	<b>389,280</b>	<b>426,193</b>	

FUENTE: C.N.O.G. ELABORADO POR LA DIRECCION DE ESTUDIOS ECONOMICOS CON DATOS DE LA SAGARPA

\* Incluye carne de bovino, porcino, ovino, caprino, ave y guajolote a partir de 2003







**PRODUCCION ANUAL  
POR ENTIDAD  
FEDERATIVA**

MEXICO, VOLUMEN DE LA PRODUCCION DE CARNE DE BOVINO EN CANAL (TONELADAS)

	2004	2005	2006	2007	2008	2009	2010	2011	2012	2013	2014
Aguascalientes	9,596	10,025	12,754	13,664	15,127	18,152	18,991	21,495	22,149	20,532	25,057
Baja California	62,502	70,239	77,516	81,988	78,447	76,055	85,447	91,489	85,173	87,662	87,078
Baja California Sur	4,955	5,198	5,690	5,926	5,602	5,781	5,764	6,427	6,649	6,022	6,433
Campeche	21,785	21,218	20,972	22,046	22,793	22,691	20,684	18,351	17,928	21,288	19,532
Coahuila	48,935	47,559	52,077	51,846	58,213	61,067	60,247	60,859	59,436	57,378	58,134
Colima	11,904	11,539	11,071	10,314	9,666	9,318	9,752	9,494	9,605	9,663	9,624
Chiapas	102,618	99,378	99,839	100,923	101,466	107,505	108,032	110,543	114,690	116,078	113,534
Chihuahua	71,779	71,241	70,096	70,669	84,793	91,644	90,411	99,829	93,317	74,908	72,387
Distrito Federal	797	683	827	684	690	670	583	580	600	534	544
Durango	68,914	65,712	68,349	66,063	65,678	63,412	64,028	65,573	56,836	56,268	57,844
Guanajuato	34,501	35,422	35,340	35,348	36,211	36,824	38,030	39,565	45,856	54,855	59,676
Guerrero	36,350	36,459	36,514	37,619	37,300	37,604	38,576	38,731	41,403	42,751	45,632
Hidalgo	29,320	30,196	32,707	32,992	34,363	34,693	34,217	33,796	33,793	31,497	31,195
Jalisco	178,486	177,002	179,370	180,063	180,292	180,773	188,391	194,917	199,620	209,113	204,651
México	40,438	41,477	41,618	42,308	41,128	42,146	42,989	43,542	44,005	44,157	45,208
Michoacán	50,529	51,849	53,660	66,564	69,930	77,456	78,223	78,285	77,258	77,299	74,769
Morelos	4,788	4,775	4,984	5,256	5,083	5,867	5,991	5,665	5,764	6,932	5,844
Nayarit	22,648	22,048	22,098	25,040	25,042	23,496	23,728	23,900	21,282	19,981	19,284
Nuevo León	36,067	35,371	34,858	38,899	36,560	38,156	38,296	38,119	42,514	43,170	56,807
Oaxaca	39,153	42,528	41,576	42,287	43,113	45,054	47,048	48,738	51,190	51,317	54,112
Puebla	30,609	32,579	38,041	37,596	37,337	38,424	39,713	39,503	40,742	40,283	40,678
Querétaro	29,526	27,614	27,292	27,258	26,626	28,243	28,001	28,888	29,093	31,683	31,443
Quintana Roo	4,465	4,534	4,533	4,537	4,777	4,852	4,734	4,915	4,910	3,342	3,689
San Luis Potosí	42,882	56,305	57,574	51,447	47,577	44,616	44,211	45,099	65,341	76,586	79,924
Sinaloa	73,359	74,023	74,541	75,833	78,042	80,033	80,101	79,840	103,442	88,680	91,938
Sonora	74,971	72,229	75,406	76,140	74,443	74,270	78,688	84,961	76,982	76,579	72,964
Tabasco	55,713	60,898	62,064	60,637	62,891	63,655	63,350	68,478	70,382	67,452	67,224
Tamaulipas	61,996	53,210	55,758	56,516	55,126	58,180	54,933	58,498	54,146	53,807	55,942
Tlaxcala	9,177	10,398	11,550	11,673	12,475	12,383	12,235	12,242	12,459	12,348	12,610
Veracruz	206,156	213,767	230,558	233,811	242,543	251,238	261,581	269,832	258,565	248,653	243,779
Yucatán	34,518	28,244	29,876	25,398	27,869	27,016	30,944	29,004	30,246	31,408	31,798
Zacatecas	44,292	43,987	43,883	43,697	45,936	43,714	46,819	52,773	45,172	44,533	47,991
<b>TOTAL</b>	<b>1,543,729</b>	<b>1,557,707</b>	<b>1,612,992</b>	<b>1,635,042</b>	<b>1,667,139</b>	<b>1,704,988</b>	<b>1,744,738</b>	<b>1,803,931</b>	<b>1,820,548</b>	<b>1,806,759</b>	<b>1,827,325</b>

FUENTE: SAGARPA

MEXICO, VOLUMEN DE LA PRODUCCION DE CARNE DE PORCINO EN CANAL (TONELADAS)

	2004	2005	2006	2007	2008	2009	2010	2011	2012	2013	2014
Aguascalientes	4,678	10,525	10,381	11,195	11,364	10,314	11,287	11,982	12,505	13,439	12,940
Baja California	1,778	1,628	1,368	1,448	1,316	1,198	953	909	903	864	873
Baja California Sur	633	858	984	991	1033	867	881	1,002	1,003	853	943
Campeche	5,949	4,834	5,081	5,056	5,153	5,291	4,887	4,934	5,206	5,671	4,596
Coahuila	7,644	7,793	7,353	8,883	9,363	9,508	9,301	8,203	8,215	8,020	8,289
Colima	3,626	3,367	3,353	4,964	7,477	5,461	6,342	5,891	6,059	6,024	5,923
Chiapas	21,525	21,955	21,504	22,299	22,957	23,240	23,466	24,014	24,632	24,960	25,507
Chihuahua	7,843	6,089	6,765	6,799	7,669	7,497	7,566	7,395	4,761	5,396	6,129
Distrito Federal	2,542	1,708	1,574	1,474	2,015	1,552	1,647	1,541	1,346	1,673	1,719
Durango	4,345	4,195	4,173	4,297	4,443	4,369	4,561	4,543	4,056	3,757	3,571
Guanajuato	94,499	100,565	100,480	101,822	103,657	109,490	110,471	111,179	108,965	109,624	107,858
Guerrero	22,934	22,490	22,377	23,064	22,486	22,587	23,041	22,845	21,251	20,494	22,531
Hidalgo	18,995	19,436	20,336	22,125	19,268	15,832	13,743	13,791	13,287	11,615	11,905
Jalisco	208,072	210,240	211,515	221,685	216,800	211,665	221,652	227,500	236,433	247,018	245,099
México	27,690	28,520	24,673	24,291	21,914	19,812	19,950	20,039	20,520	20,700	21,064
Michoacán	46,347	42,219	42,857	42,411	42,311	42,329	43,062	42,378	40,771	41,288	40,733
Morelos	2,747	2,788	2,861	2,865	2,934	4,625	4,463	4,181	4,078	4,723	4,193
Nayarit	4,844	5,012	4,792	5,114	4,553	4,362	4,051	4,102	3,174	3,015	2,899
Nuevo León	17,593	16,400	15,123	15,977	15,038	15,543	15,780	15,612	21,619	21,701	21,893
Oaxaca	30,575	26,227	26,407	28,215	28,189	28,600	30,682	31,763	28,933	28,814	28,511
Puebla	75,742	83,468	93,376	100,882	101,441	109,736	109,612	115,270	122,194	138,441	156,275
Querétaro	15,148	13,171	12,624	14,798	14,666	15,751	15,821	16,440	20,861	22,819	21,953
Quintana Roo	8,751	8,499	3,839	6,013	6,414	6,181	5,693	5,270	3,889	3,550	5,619
San Luis Potosí	8,317	8,314	8,304	8,204	8,162	7,994	8,152	8,392	8,142	7,159	5,966
Sinaloa	17,284	17,248	18,549	18,787	19,649	20,588	19,914	20,076	21,600	20,675	19,569
Sonora	199,519	213,475	209,306	212,594	222,356	221,863	213,366	223,650	233,727	242,158	223,209
Tabasco	13,490	13,812	13,957	13,206	13,399	13,340	12,816	12,600	12,737	12,233	11,942
Tamaulipas	21,348	26,774	29,324	32,256	32,953	32,802	36,186	30,060	16,180	14,325	14,316
Tlaxcala	11,605	11,340	10,539	13,148	15,837	15,564	15,139	15,410	11,817	12,218	11,263
Veracruz	64,588	72,992	70,464	68,032	68,204	68,990	73,458	83,270	105,996	110,999	118,319
Yucatán	87,374	90,456	97,867	102,151	100,247	98,444	98,833	99,177	105,150	110,047	115,120
Zacatecas	6,358	6,543	6,834	6,959	7,408	7,003	7,803	8,581	8,614	9,401	9,751
<b>TOTAL</b>	<b>1,064,383</b>	<b>1,102,941</b>	<b>1,108,940</b>	<b>1,152,005</b>	<b>1,160,676</b>	<b>1,162,398</b>	<b>1,174,579</b>	<b>1,202,000</b>	<b>1,238,624</b>	<b>1,283,674</b>	<b>1,290,478</b>

FUENTE: SAGARPA

MEXICO, VOLUMEN DE LA PRODUCCION DE CARNE DE OVINO EN CANAL (TONELADAS)

	2004	2005	2006	2007	2008	2009	2010	2011	2012	2013	2014
Aguascalientes	292	480	448	381	453	494	516	547	473	399	439
Baja California	314	344	321	287	263	273	241	281	293	295	296
Baja California Sur	256	148	194	167	101	132	128	141	180	151	183
Campeche	404	645	698	747	788	834	887	1,045	1,051	1,115	1,150
Coahuila	642	563	675	800	873	706	677	692	631	568	510
Colima	95	112	127	142	130	145	147	108	108	100	94
Chiapas	1,125	1,110	1,161	1,202	1,229	1,250	1,283	1,332	1,420	1,473	1,505
Chihuahua	771	1,254	1,603	1,784	2,046	2,307	2,340	2,267	1,665	1,277	1,501
Distrito Federal	148	92	142	118	126	137	156	156	146	151	233
Durango	371	347	404	388	440	516	506	520	436	387	384
Guanajuato	1,312	1,345	1,370	1,494	1,519	1,558	1,612	1,650	2,121	2,993	2,799
Guerrero	500	523	530	538	566	588	616	656	1,016	1,013	1,253
Hidalgo	5,501	5,579	6,379	6,092	6,645	6,860	6,708	6,927	7,239	7,253	7,281
Jalisco	1,606	1,829	1,704	1,949	2,533	3,528	3,606	3,653	3,602	3,280	3,327
México	7,165	7,434	7,058	7,313	7,649	7,913	8,297	8,421	8,533	8,596	8,672
Michoacán	1,261	1,269	1,312	1,339	1,372	1,411	1,409	1,415	1,454	1,469	1,464
Morelos	375	384	395	419	404	524	512	474	485	660	505
Nayarit	164	161	174	213	221	200	206	207	192	177	179
Nuevo León	394	401	393	450	422	444	454	474	656	748	666
Oaxaca	1,633	1,664	1,585	1,649	1,704	1,656	1,656	1,659	1,994	2,000	2,077
Puebla	2,592	2,936	3,153	3,293	3,540	3,576	3,765	3,845	4,028	4,125	4,293
Querétaro	699	708	685	725	743	798	776	865	952	1,022	954
Quintana Roo	126	138	141	154	332	307	255	267	280	383	397
San Luis Potosí	2,284	2,303	2,190	1,855	1,832	1,805	1,788	1,897	1,662	1,617	1,703
Sinaloa	1,897	1,968	2,066	2,059	2,073	2,140	2,276	2,299	2,291	1,761	1,527
Sonora	577	654	718	623	689	593	618	823	820	780	631
Tabasco	232	252	265	258	275	291	288	291	293	284	285
Tamaulipas	1,821	1,954	2,057	2,096	2,333	2,398	2,363	2,329	2,220	2,115	2,063
Tlaxcala	1,430	1,161	1,330	1,526	1,548	1,614	1,740	1,857	1,750	1,983	1,955
Veracruz	5,151	5,140	5,084	4,849	4,821	4,988	5,012	4,925	4,901	4,820	4,751
Yucatán	664	770	779	811	749	853	917	887	971	811	812
Zacatecas	2,512	2,563	2,693	2,811	2,856	2,898	3,208	3,636	3,829	4,176	4,397
<b>TOTAL EN PIE</b>	<b>44,314</b>	<b>46,231</b>	<b>47,834</b>	<b>48,532</b>	<b>51,275</b>	<b>53,737</b>	<b>54,963</b>	<b>56,546</b>	<b>57,692</b>	<b>57,982</b>	<b>58,286</b>

FUENTE: SAGARPA

MEXICO, VOLUMEN DE LA PRODUCCION DE CARNE DE CAPRINO EN CANAL (TONELADAS)

	2004	2005	2006	2007	2008	2009	2010	2011	2012	2013	2014
Aguascalientes	271	91	137	134	177	167	174	198	171	154	155
Baja California	246	259	288	245	212	237	282	274	209	207	195
Baja California Sur	453	395	376	469	415	434	444	458	504	436	479
Campeche	26	26	24	26	25	28	30	29	29	31	30
Coahuila	4,457	4,330	4,739	5,121	5,283	5,306	5,169	5,273	5,081	4,331	4,524
Colima	49	54	54	54	55	65	59	57	58	59	55
Chiapas	0	0	0	0	0	0	0	0	0	0	0
Chihuahua	1,211	1,536	1,419	1,400	1,333	1,314	1,235	1,176	704	649	674
Distrito Federal	0	0	0	0	0	0	0	0	0	0	0
Durango	1,778	1,764	1,754	1,709	1,737	1,584	1,320	1,341	1,175	1,027	1,059
Guanajuato	1,813	1,872	1,864	1,984	2,081	2,098	2,144	2,176	2,186	2,080	1,589
Guerrero	3,310	3,373	3,310	3,343	3,334	3,407	3,546	3,570	3,528	3,454	3,807
Hidalgo	1,360	1,332	1,332	1,369	1,355	1,354	1,358	1,192	1,061	948	931
Jalisco	2,142	2,174	2,140	2,180	2,202	2,151	2,228	2,252	1,990	1,516	1,433
México	574	561	502	564	519	491	505	505	509	507	506
Michoacán	2,349	2,373	2,469	2,439	2,500	2,522	2,560	2,573	2,585	2,536	2,448
Morelos	362	371	387	336	388	507	477	450	458	603	467
Nayarit	543	544	542	570	510	441	398	373	302	274	271
Nuevo León	1,409	1,413	1,422	1,523	1,561	1,634	1,664	1,623	1,450	1,565	1,563
Oaxaca	4,270	4,335	4,328	4,383	4,434	4,485	4,485	4,622	4,033	3,930	3,910
Puebla	3,237	3,418	3,393	3,547	3,653	3,697	3,887	3,908	4,007	4,037	4,015
Querétaro	224	169	170	139	129	126	139	140	141	144	155
Quintana Roo	8	9	11	10	24	29	30	32	33	23	31
San Luis Potosí	3,477	3,647	3,234	2,752	2,771	2,818	2,782	2,792	2,604	2,502	2,625
Sinaloa	1,767	1,810	1,807	1,665	1,732	1,688	1,662	1,528	1,495	1,306	1,282
Sonora	412	305	403	341	220	196	218	245	288	258	267
Tabasco	0	0	0	0	0	0	0	0	0	0	0
Tamaulipas	2,042	2,002	1,994	1,969	1,927	1,883	2,280	1,888	1,876	1,846	1,848
Tlaxcala	473	497	613	652	664	592	559	546	453	380	389
Veracruz	717	666	650	644	658	673	653	619	520	606	620
Yucatán	0	0	0	0	0	0	0	0	0	0	0
Zacatecas	3,049	3,065	3,367	3,307	3,228	3,316	3,578	3,997	4,045	4,248	4,418
<b>TOTAL EN PIE</b>	<b>42,029</b>	<b>42,391</b>	<b>42,729</b>	<b>42,875</b>	<b>43,127</b>	<b>43,243</b>	<b>43,866</b>	<b>43,837</b>	<b>41,495</b>	<b>39,657</b>	<b>39,746</b>

FUENTE: SAGARPA

MEXICO, VOLUMEN DE LA PRODUCCION DE CARNE DE AVE EN CANAL (TONELADAS)

	2004	2005	2006	2007	2008	2009	2010	2011	2012	2013	2014
Aguascalientes	133,948	181,431	158,509	192,170	212,695	206,758	191,995	236,674	250,301	238,071	280,100
Baja California	1,185	1,357	1,254	1,404	1,206	1,148	935	978	1,090	1,036	1,087
Baja California Sur	467	479	459	434	349	355	475	537	597	599	593
Campeche	9,071	9,604	8,885	10,118	10,655	10,588	18,597	18,159	19,278	19,876	20,118
Coahuila	84,377	84,929	82,312	84,191	85,656	86,662	84,020	86,393	87,829	96,542	99,709
Colima	14,304	13,426	11,991	11,220	11,121	10,492	11,000	10,882	10,822	10,868	10,862
Chiapas	80,224	96,831	99,586	120,980	126,171	128,133	150,194	151,585	154,840	160,742	153,600
Chihuahua	7,445	6,744	5,093	5,407	5,156	5,445	5,483	3,920	2,910	2,567	2,754
Distrito Federal	536	492	43	40	54	60	55	54	50	51	54
Durango	195,673	200,129	188,402	219,598	236,091	246,496	252,087	267,537	285,542	287,709	295,170
Guanajuato	133,343	156,009	136,951	159,939	162,946	167,834	172,083	177,637	176,681	176,343	166,046
Guerrero	13,083	13,183	11,763	12,999	12,856	13,194	13,421	13,519	11,598	10,977	11,302
Hidalgo	61,400	70,366	63,570	71,476	68,137	69,971	60,413	61,236	57,295	57,367	56,507
Jalisco	240,671	252,800	222,531	266,063	269,626	287,685	304,103	315,653	313,743	322,239	327,635
México	117,308	117,838	107,368	127,039	104,262	98,193	99,518	100,828	102,562	102,674	104,194
Michoacán	43,837	44,878	45,954	49,877	49,859	49,740	49,407	50,235	51,322	52,173	52,557
Morelos	45,616	46,326	44,541	47,337	47,706	49,327	50,853	49,832	50,597	54,898	53,233
Nayarit	26,474	25,959	12,224	17,680	17,127	15,271	14,132	13,858	38,268	35,806	32,540
Nuevo León	110,911	111,780	101,807	113,824	115,348	129,436	132,325	134,419	98,516	98,079	91,110
Oaxaca	7,985	7,739	6,764	8,135	8,483	9,014	9,374	9,703	12,026	11,980	12,148
Puebla	157,900	155,280	143,426	159,873	164,190	157,257	157,433	154,155	156,965	163,724	165,409
Querétaro	205,082	201,940	185,374	211,291	207,619	206,010	216,062	217,262	223,752	233,162	262,750
Quintana Roo	6,663	6,520	7,143	8,902	5,358	5,775	5,785	5,662	4,973	3,880	3,985
San Luis Potosí	61,984	60,496	66,801	78,224	78,364	77,684	77,170	77,433	77,245	77,491	78,606
Sinaloa	109,195	130,102	117,127	135,173	137,067	142,548	148,456	144,197	132,138	116,058	128,083
Sonora	6,094	6,567	5,100	5,352	11,463	26,514	22,347	26,976	29,301	29,353	27,860
Tabasco	23,712	24,267	21,811	22,540	22,009	23,129	22,821	22,663	22,746	22,276	21,386
Tamaulipas	631	663	638	668	639	685	739	484	486	473	470
Tlaxcala	1,113	776	758	870	818	802	825	860	732	761	751
Veracruz	268,912	291,725	249,509	283,245	287,494	289,887	286,518	288,456	294,323	296,593	293,685
Yucatán	108,020	113,257	101,582	113,592	117,309	117,378	119,213	119,765	119,542	119,916	121,788
Zacatecas	2,609	2,643	2,508	2,832	2,944	3,016	3,280	3,466	3,569	3,748	3,470
<b>TOTAL EN PIE</b>	<b>2,279,773</b>	<b>2,436,536</b>	<b>2,211,784</b>	<b>2,542,493</b>	<b>2,580,778</b>	<b>2,636,487</b>	<b>2,681,119</b>	<b>2,765,018</b>	<b>2,791,639</b>	<b>2,808,032</b>	<b>2,879,562</b>

FUENTE: SAGARPA

MEXICO, VOLUMEN DE LA PRODUCCION DE CARNE DE GUAJOLOTE EN CANAL (TONELADAS)

	2004	2005	2006	2007	2008	2009	2010	2011	2012	2013	2014
Aguascalientes											
Baja California											
Baja California Sur											
Campeche	304	390	418	459	488	506	533	530	515	451	477
Coahuila											
Colima	7	6	7	6	6	6	6	6	4	4	4
Chiapas	602	604	669	690	699	705	725	795	824	874	880
Chihuahua	5,044	3,988	3,278	5,420	7,186	3,469	2,919	2,932	4,515	2,227	2,958
Distrito Federal											
Durango											
Guanajuato											
Guerrero	1,287	1,360	1,266	1,267	1,289	1,265	1,228	1,134	916	900	888
Hidalgo	908	913	983	984	926	937	971	991	1,024	1,052	1,094
Jalisco	3	3	2	1	7	2	1	1	1	1	1
México	2,260	2,483	2,536	2,720	2,517	2,425	2,504	2,519	2,555	2,561	2,483
Michoacán	217	120	132	124	119	124	123	124	123	120	126
Morelos											
Nayarit											
Nuevo León											
Oaxaca	372	430	427	433	430	422	431	445	448	446	470
Puebla	1,602	1,964	2,153	2,206	2,301	2,281	2,296	2,230	2,261	2,264	2,374
Querétaro	47	45	39	41	38	38	42	43	50	50	74
Quintana Roo	70	72	107	124	103	123	144	141	139	150	148
San Luis Potosí	4	5	3	12	11	56	64	67	69	65	76
Sinaloa											
Sonora	4,687	3,939	1,981	1,626	1,547	1,557	1,417	1,352	1,355	1,229	1,144
Tabasco	1,986	1,984	1,737	1,626	1,547	1,557	1,417	1,352	1,355	1,229	1,144
Tamaulipas											
Tlaxcala	271	212	201	253	254	283	268	241	188	200	213
Veracruz	855	949	969	968	1,033	1,043	1,089	1,026	1,013	987	1,218
Yucatán	3,714	4,185	4,350	4,248	4,744	5,520	5,968	6,402	4,508	3,599	4,491
Zacatecas	137	131	130	123	115	113	125	130	131	95	118
<b>TOTAL EN PIE</b>	<b>24,377</b>	<b>23,783</b>	<b>21,388</b>	<b>21,705</b>	<b>23,813</b>	<b>20,875</b>	<b>20,854</b>	<b>21,109</b>	<b>20,639</b>	<b>17,275</b>	<b>19,237</b>

FUENTE: SAGARPA



MEXICO, VOLUMEN DE LA PRODUCCION DE LECHE DE BOVINO (MILES DE LITROS)

ENTIDAD	2004	2005	2006	2007	2008	2009	2010	2011	2012	2013	2014
Aguascalientes	402,541	391,470	383,658	375,401	369,872	367,171	369,253	372,252	367,599	374,460	384,293
Baja California	210,167	188,548	166,868	207,915	193,422	179,795	174,027	181,190	159,231	157,817	168,817
Baja California Sur	42,982	42,551	44,634	43,150	46,636	46,104	44,323	41,144	40,566	39,486	39,560
Campeche	33,270	33,711	34,241	35,517	34,984	36,271	36,146	36,364	38,424	38,168	38,772
Coahuila	1,087,912	1,178,805	1,247,356	1,286,280	1,364,585	1,282,618	1,243,058	1,275,065	1,287,918	1,327,471	1,361,619
Colima	34,388	34,064	39,039	36,146	36,525	32,349	34,883	36,059	35,548	35,316	36,965
Chiapas	324,270	299,830	327,138	353,085	372,249	366,393	385,455	402,583	402,727	404,148	410,738
Chihuahua	803,728	802,116	808,641	817,919	901,830	923,053	934,928	930,020	979,502	980,757	1,007,346
Distrito Federal	13,039	12,960	13,138	10,058	12,322	13,652	13,643	13,784	12,678	14,187	13,400
Durango	959,037	950,363	1,014,535	1,019,227	1,037,452	959,716	1,001,137	997,155	1,037,913	1,017,020	1,036,137
Guanajuato	633,441	647,823	673,007	674,660	684,202	761,759	775,108	784,770	735,616	713,037	772,558
Guerrero	78,948	80,422	81,868	82,001	82,045	84,157	86,892	83,764	88,809	89,953	83,894
Hidalgo	411,105	413,567	445,465	460,773	452,977	439,361	419,273	398,540	364,018	427,717	413,097
Jalisco	1,715,201	1,710,727	1,697,486	1,793,579	1,861,333	1,900,343	1,960,999	1,991,577	2,024,966	2,078,203	2,085,859
México	480,378	471,516	476,231	478,211	464,624	464,704	478,261	482,082	469,315	467,972	460,167
Michoacán	312,974	326,742	328,404	328,185	334,850	331,909	331,038	339,389	344,810	336,069	335,685
Morelos	17,798	18,126	18,551	21,105	18,809	20,901	21,784	20,890	22,421	21,900	20,115
Nayarit	66,452	65,531	64,506	64,536	62,019	60,130	60,742	60,104	55,779	42,627	39,157
Nuevo León	41,388	38,280	39,473	41,432	39,696	40,586	40,397	37,790	38,622	36,835	33,459
Oaxaca	143,179	140,149	140,720	142,795	145,213	146,406	147,080	147,933	147,102	145,285	148,964
Puebla	365,988	365,085	367,963	384,708	385,066	395,211	403,100	404,132	422,768	439,055	443,443
Querétaro	209,328	210,942	198,488	200,835	195,791	192,435	192,422	195,147	336,644	341,602	360,908
Quintana Roo	4,976	5,250	5,250	5,642	5,601	5,829	5,921	5,562	6,128	4,567	4,672
San Luis Potosí	144,523	143,419	147,591	140,630	141,778	132,285	130,899	128,772	125,820	124,331	127,305
Sinaloa	78,767	80,974	82,067	88,633	108,075	95,943	102,081	105,875	102,519	93,645	101,296
Sonora	136,331	132,606	142,052	137,780	131,937	126,496	129,355	112,055	110,764	111,375	108,112
Tabasco	99,432	107,443	115,617	110,603	110,694	111,533	111,416	101,522	106,960	101,275	99,599
Tamaulipas	30,190	29,985	31,520	29,224	30,209	32,326	30,242	29,666	28,242	27,680	21,753
Tlaxcala	141,560	96,434	99,158	110,258	110,924	120,356	115,223	109,978	109,952	102,745	103,241
Veracruz	687,691	683,046	681,809	692,754	683,203	708,230	722,465	723,106	715,190	706,981	693,950
Yucatán	7,633	6,788	6,769	5,557	5,608	4,366	3,441	3,153	3,009	2,530	2,584
Zacatecas	145,684	159,031	165,309	167,383	164,950	166,655	171,703	172,867	159,310	161,419	172,455
<b>TOTAL</b>	<b>9,864,301</b>	<b>9,868,304</b>	<b>10,088,552</b>	<b>10,345,982</b>	<b>10,589,481</b>	<b>10,549,043</b>	<b>10,676,695</b>	<b>10,724,290</b>	<b>10,880,870</b>	<b>10,965,633</b>	<b>11,129,920</b>

FUENTE: SAGARPA

MEXICO, VOLUMEN DE LA PRODUCCION DE LECHE DE CAPRINO (MILES DE LITROS)

	2004	2005	2006	2007	2008	2009	2010	2011	2012	2013	2014
Aguascalientes	0	20	0	0	0	0	0	0	0	0	0
Baja California	505	498	496	471	479	464	408	426	438	449	458
Baja California Sur	2,534	2,217	1,689	2,350	1,976	2,231	2,471	2,156	2,394	2,940	2,901
Campeche	0	0	0	0	0	0	0	0	0	0	0
Coahuila	52,185	53,110	54,908	56,770	57,460	58,188	57,735	58,835	53,382	47,442	48,589
Colima	1	1	2	2	3	3	3	3	3	2	2
Chiapas	0	0	0	0	0	0	0	0	0	0	0
Chihuahua	9,794	11,548	10,286	10,499	10,278	9,758	9,699	7,853	6,193	6,385	6,578
Distrito Federal	0	0	0	0	0	0	0	0	0	0	0
Durango	39,897	40,414	39,952	40,294	38,035	36,764	34,012	34,500	30,163	25,346	25,358
Guanajuato	23,466	24,031	24,090	24,097	24,517	24,837	24,980	25,494	31,664	37,680	38,914
Guerrero	0	0	0	0	0	0	0	0	0	0	0
Hidalgo	212	72	17	36	37	38	48	51	46	27	28
Jalisco	6,208	5,980	6,165	6,360	6,303	6,476	7,252	7,335	6,834	6,667	7,078
México	0	0	0	0	0	0	0	0	0	0	0
Michoacán	3,522	3,713	3,735	3,754	3,808	3,811	3,845	3,859	3,930	3,709	3,796
Morelos	0	0	0	0	0	0	0	0	0	0	0
Nayarit	2	4	2	0	0	0	0	0	0	0	0
Nuevo León	4,716	4,608	4,831	5,139	4,971	5,265	4,019	3,974	2,980	3,149	3,173
Oaxaca	0	0	0	0	0	0	0	0	0	0	0
Puebla	1,489	1,471	1,413	1,409	1,780	1,684	1,819	1,749	1,816	1,889	1,973
Querétaro	621	569	522	505	544	529	1,255	1,293	1,389	1,434	1,622
Quintana Roo	0	0	0	0	0	0	0	0	0	13	15
San Luis Potosí	3,447	3,186	3,337	3,804	3,518	3,461	3,549	3,384	2,833	3,075	3,104
Sinaloa	0	0	0	0	0	0	0	0	0	0	0
Sonora	974	1,342	1,874	1,396	762	755	768	566	475	798	597
Tabasco	0	0	0	0	0	0	0	0	0	0	0
Tamaulipas	140	152	128	117	106	43	52	89	100	92	102
Tlaxcala	1600	4281	3146	3416	3406	3,075	2,874	2,692	3,469	3,535	3,337
Veracruz	4,755	2,051	2,025	2,005	2,130	2,206	1,747	2,024	2,072	2,084	2,115
Yucatán	0	0	0	0	0	0	0	0	0	0	0
Zacatecas	4,893	4,980	5,339	5,001	5,083	5,169	5,260	5,431	5,456	5,616	5,781
<b>TOTAL</b>	<b>160,961</b>	<b>164,248</b>	<b>163,957</b>	<b>167,425</b>	<b>165,196</b>	<b>164,757</b>	<b>161,796</b>	<b>161,714</b>	<b>155,637</b>	<b>152,332</b>	<b>155,521</b>

FUENTE: SAGARPA

MEXICO, VOLUMEN DE LA PRODUCCION DE HUEVO (TONELADAS)

	2004	2005	2006	2007	2008	2009	2010	2011	2012	2013	2014
Aguascalientes	8,926	8,691	8,571	8,226	8,923	8,440	8,348	8,625	9,073	6,294	5,915
Baja California	9,651	12,337	14,357	17,963	19,108	17,921	7,327	7,989	17,859	25,090	25,516
Baja California Sur	122	208	386	424	442	437	456	456	457	396	476
Campeche	5,110	3,000	3,103	3,175	3,466	3,745	3,949	3,961	4,170	4,162	4,125
Coahuila	52,184	52,718	56,027	50,847	51,257	52,498	57,738	59,289	62,337	63,536	65,948
Colima	1,660	1,587	1,447	1,406	1,422	1,401	1,441	1,251	1,282	1,236	1,216
Chiapas	4,015	3,971	3,972	4,161	4,118	4,282	4,422	4,469	4,600	4,721	4,892
Chihuahua	7,597	5,802	4,291	4,259	4,185	4,253	3,822	3,848	3,902	2,759	3,993
Distrito Federal	699	701	159	148	156	137	146	133	127	150	155
Durango	73,912	76,569	75,569	75,226	76,663	79,577	84,943	86,598	80,766	73,090	73,560
Guanajuato	78,292	78,550	75,703	75,685	77,106	76,587	77,468	78,090	85,200	88,498	88,876
Guerrero	11,099	10,767	10,515	10,560	10,628	10,681	10,467	10,153	9,421	9,121	9,192
Hidalgo	10,754	11,067	9,525	6,935	5,656	4,150	4,109	4,156	4,327	4,163	4,638
Jalisco	831,645	871,914	1,098,512	1,115,593	1,160,212	1,173,395	1,194,867	1,250,614	1,125,671	1,311,541	1,363,356
México	37,267	28,555	21,418	18,075	15,486	13,394	14,078	14,149	14,163	14,228	14,570
Michoacán	26,428	26,785	26,769	26,542	26,453	21,017	21,478	21,931	20,538	19,784	19,597
Morelos	0	0	0	0	0	0	0	0	544	552	574
Nayarit	14,462	14,327	14,105	14,351	13,730	14,365	13,043	12,578	19,230	19,531	17,056
Nuevo León	88,291	81,824	107,881	107,191	108,694	115,939	116,112	119,008	103,416	103,234	81,839
Oaxaca	7,164	7,218	7,123	7,382	7,580	7,624	7,762	7,902	7,293	7,147	6,583
Puebla	429,754	455,106	480,957	475,260	479,672	484,113	481,752	486,250	480,750	479,708	488,617
Querétaro	25,154	25,276	23,284	21,911	22,166	22,395	22,512	22,747	13,883	3,657	4,635
Quintana Roo	760	725	752	761	870	820	839	829	781	582	544
San Luis Potosí	2,563	2,634	2,658	2,617	2,681	2,712	2,658	2,605	2,499	2,183	2,482
Sinaloa	35,062	35,207	33,416	37,733	37,995	39,107	40,632	36,953	32,365	45,641	50,320
Sonora	144,432	118,158	118,132	117,389	113,093	111,638	110,466	117,979	116,673	126,839	127,618
Tabasco	1,407	1,430	1,450	1,343	1,386	1,397	1,334	1,309	1,316	1,249	1,241
Tamaulipas	321	329	338	325	382	358	346	235	230	226	172
Tlaxcala	1,097	1,420	1,353	1,482	1,504	1,500	1,537	1,628	1,406	1,485	1,359
Veracruz	17,643	16,518	15,910	15,766	15,128	15,686	15,365	16,479	16,043	15,830	15,791
Yucatán	71,209	68,379	69,417	65,211	64,712	68,245	69,301	73,601	74,750	76,018	78,485
Zacatecas	2,948	2,951	2,964	2,884	2,340	2,489	2,660	2,912	3,191	3,444	3,837
<b>TOTAL</b>	<b>2,001,628</b>	<b>2,024,724</b>	<b>2,290,064</b>	<b>2,290,831</b>	<b>2,337,214</b>	<b>2,360,303</b>	<b>2,381,378</b>	<b>2,458,727</b>	<b>2,318,263</b>	<b>2,516,095</b>	<b>2,567,178</b>

FUENTE: SAGARPA

MEXICO, VOLUMEN DE LA PRODUCCION DE MIEL (TONELADAS)

	2004	2005	2006	2007	2008	2009	2010	2011	2012	2013	2014
Aguascalientes	304	273	430	197	331	396	270	217	326	371	551
Baja California	157	153	110	97	153	143	85	91	80	90	84
Baja California Sur	203	196	214	312	301	271	279	266	228	280	270
Campeche	6,323	5,853	6,016	8,206	8,817	7,006	5,435	8,344	7,716	5,715	7,074
Coahuila	317	237	234	235	234	245	280	289	257	221	233
Colima	369	390	374	380	379	363	299	332	401	432	446
Chiapas	3,193	3,381	3,182	3,487	3,780	4,270	4,574	4,708	4,945	5,101	5,117
Chihuahua	1,156	598	646	518	570	581	612	238	379	688	680
Distrito Federal	96	77	81	92	84	91	91	79	87	93	77
Durango	682	648	692	713	854	895	510	508	485	451	459
Guanajuato	625	520	749	353	447	552	623	464	455	431	410
Guerrero	3,595	4,141	4,101	4,072	4,175	3,752	3,179	3,028	2,344	1,998	1,946
Hidalgo	763	787	869	1,092	994	839	892	925	959	1,158	1,174
Jalisco	5,696	5,334	5,903	5,843	6,150	5,259	5,839	5,740	5,940	6,635	7,076
México	1,210	1,117	1,197	1,261	1,227	1,195	1,265	1,202	1,215	1,175	1,172
Michoacán	1,891	1,636	1,861	1,858	1,779	1,693	1,743	1,728	1,691	1,982	1,957
Morelos	931	925	781	795	994	1,010	1,063	791	1,042	1,376	1,568
Nayarit	248	295	414	428	428	435	381	387	364	409	427
Nuevo León	460	377	403	456	477	504	961	295	157	321	257
Oaxaca	2,639	2,879	2,903	2,901	2,938	3,512	3,565	3,620	3,782	3,798	3,768
Puebla	3,356	2,792	2,914	2,843	2,978	3,190	3,212	3,115	3,137	2,558	2,369
Querétaro	84	69	88	108	88	91	109	58	150	139	177
Quintana Roo	2,556	1,832	2,640	2,333	2,188	2,170	2,270	2,268	2,159	3,188	3,351
San Luis Potosí	1,061	986	1,010	1,011	1,009	907	955	973	892	973	897
Sinaloa	953	977	810	488	582	520	486	340	302	175	194
Sonora	577	743	378	369	387	340	377	250	516	410	432
Tabasco	189	167	173	160	142	157	193	235	277	272	310
Tamaulipas	490	496	565	601	638	653	652	613	631	617	638
Tlaxcala	497	987	1,066	1,062	1,088	1,100	1,127	570	1,066	1,207	1,219
Veracruz	6,499	3,740	5,263	3,383	4,188	3,985	4,400	4,293	4,576	4,564	4,124
Yucatán	8,212	6,644	8,417	8,483	9,774	8,373	8,302	10,195	10,405	8,111	9,654
Zacatecas	1,475	1,382	1,487	1,323	1,512	1,572	1,656	1,623	1,637	1,968	1,582
<b>TOTAL</b>	<b>56,807</b>	<b>50,632</b>	<b>55,971</b>	<b>55,460</b>	<b>59,686</b>	<b>56,070</b>	<b>55,685</b>	<b>57,785</b>	<b>58,601</b>	<b>56,907</b>	<b>59,693</b>

FUENTE: SAGARPA



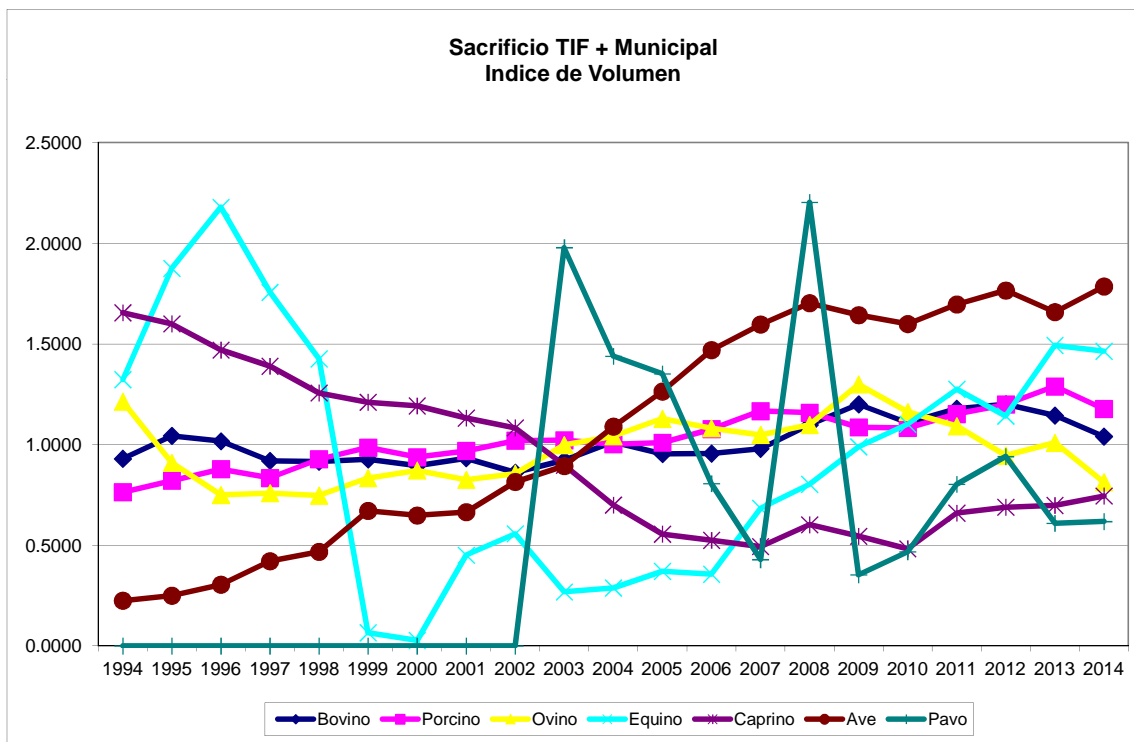


# SACRIFICIO

**SACRIFICIO EN RASTROS TIPO INSPECCION FEDERAL Y RASTROS MUNICIPALES**  
**Cabezas**

	BOVINO	PORCINO	OVINOS	EQUINOS	CAPRINO	POLLO	PAVO	TOTAL
1994	4,321,469	7,100,739	235,307	116,984	587,939	101,007,178		113,369,616
1995	4,849,294	7,633,888	176,401	165,827	568,322	112,170,677		125,564,409
1996	4,725,566	8,167,018	145,520	192,652	522,164	136,685,404		150,438,324
1997	4,272,979	7,761,955	147,261	155,296	493,629	189,061,903		201,893,023
1998	4,253,066	8,623,559	144,895	126,101	446,369	209,894,506		223,488,496
1999	4,306,831	9,164,691	161,724	5,830	430,065	301,207,548		315,276,689
2000	4,156,159	8,718,978	169,025	2,455	423,511	290,932,658		304,402,786
2001	4,331,651	9,008,382	160,064	39,907	402,071	298,322,246		312,264,321
2002	4,001,482	9,481,411	165,981	49,291	384,830	365,701,881		379,784,876
2003	4,288,905	9,504,916	193,588	23,731	319,161	401,054,366	1,367,681	416,752,348
2004	4,704,277	9,315,938	202,111	25,474	248,699	489,045,550	994,988	504,537,037
2005	4,432,150	9,391,193	218,829	32,811	197,347	567,137,024	934,286	582,343,640
2006	4,440,823	10,014,369	209,680	31,546	186,523	659,521,161	557,360	674,961,462
2007	4,551,452	10,851,053	203,331	60,486	175,372	716,562,404	296,533	732,700,631
2008	5,103,583	10,774,832	212,927	70,986	213,921	764,161,607	1,523,162	782,061,018
2009	5,575,809	10,100,423	251,979	87,487	193,623	737,411,101	244,430	753,864,852
2010	5,150,308	10,076,520	225,390	97,403	171,494	717,591,310	323,184	733,635,609
2011	5,474,215	10,718,489	211,757	112,788	234,538	761,262,182	555,388	778,569,357
2012	5,576,706	11,152,661	183,332	100,984	244,796	792,355,788	650,426	810,264,693
2013	5,317,272	11,985,391	195,661	131,987	248,107	744,265,073	421,382	762,564,873
2014	4,832,731	10,943,451	157,714	129,442	264,620	801,361,205	427,342	818,116,505

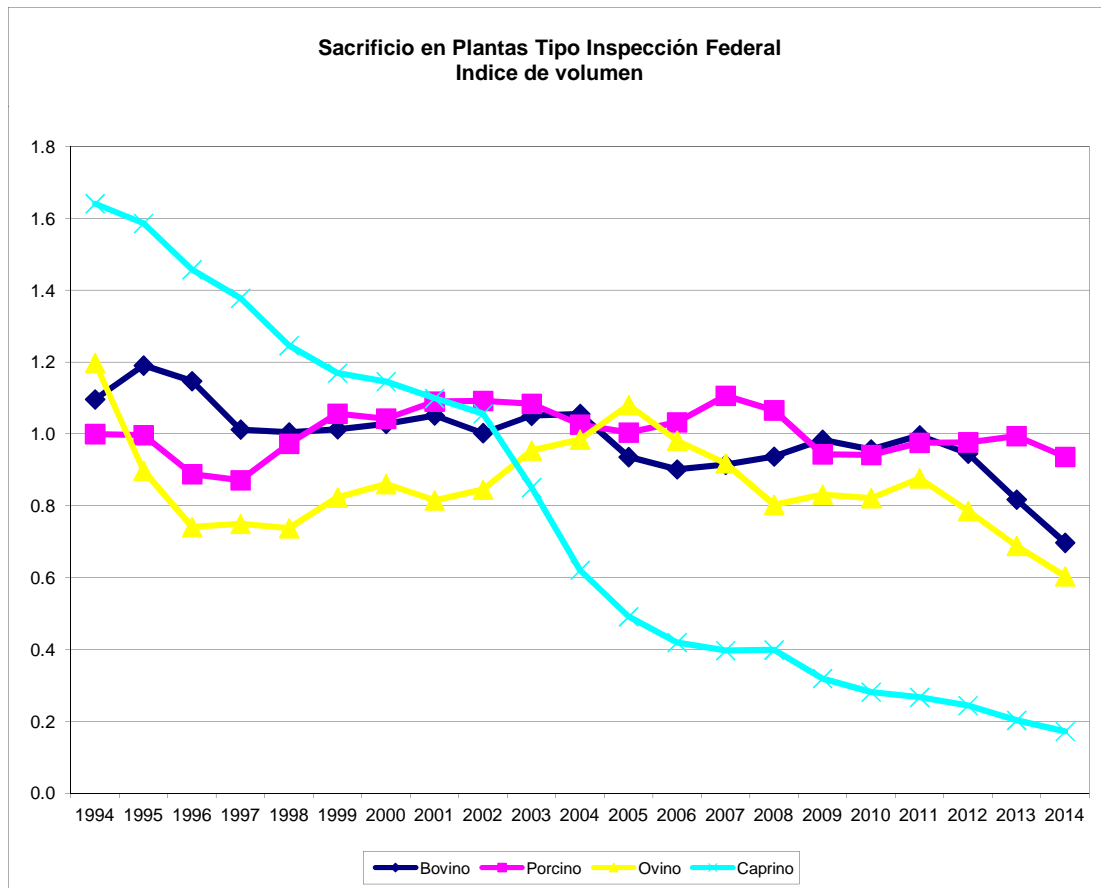
FUENTE: Elaboración con datos de INEGI y del Departamento de Establecimientos TIF de SAGARPA



**SACRIFICIO EN RASTROS MUNICIPALES**  
Cabezas

	BOVINO	PORCINO	OVINO	CAPRINO	TOTAL
1994	3,218,627	4,686,793	235,307	587,939	8,728,666
1995	3,495,305	4,674,010	176,401	568,322	8,914,038
1996	3,367,876	4,162,559	145,520	522,164	8,198,119
1997	2,971,414	4,084,401	147,261	493,629	7,696,705
1998	2,948,716	4,560,929	144,895	446,369	8,100,909
1999	2,974,040	4,951,619	161,724	418,988	8,506,371
2000	3,018,923	4,887,316	169,025	410,417	8,485,681
2001	3,086,651	5,110,724	160,064	393,672	8,751,111
2002	2,942,270	5,118,075	165,981	378,329	8,604,655
2003	3,084,837	5,082,637	187,325	304,817	8,659,616
2004	3,100,150	4,808,893	193,414	222,327	8,324,784
2005	2,747,560	4,707,199	212,329	175,914	7,843,002
2006	2,646,449	4,838,674	192,832	150,193	7,828,148
2007	2,684,407	5,185,523	180,425	142,100	8,192,455
2008	2,750,697	4,996,003	157,680	142,803	8,047,183
2009	2,887,745	4,421,900	163,294	114,292	7,587,231
2010	2,809,604	4,412,421	161,355	100,697	7,484,077
2011	2,924,706	4,572,471	172,254	95,488	7,764,919
2012	2,775,454	4,578,654	154,323	87,284	7,595,715
2013	2,399,863	4,659,749	135,264	72,516	7,267,392
2014	2,046,584	4,386,851	118,572	61,451	6,613,458

FUENTE: Elaboración con datos de INEGI

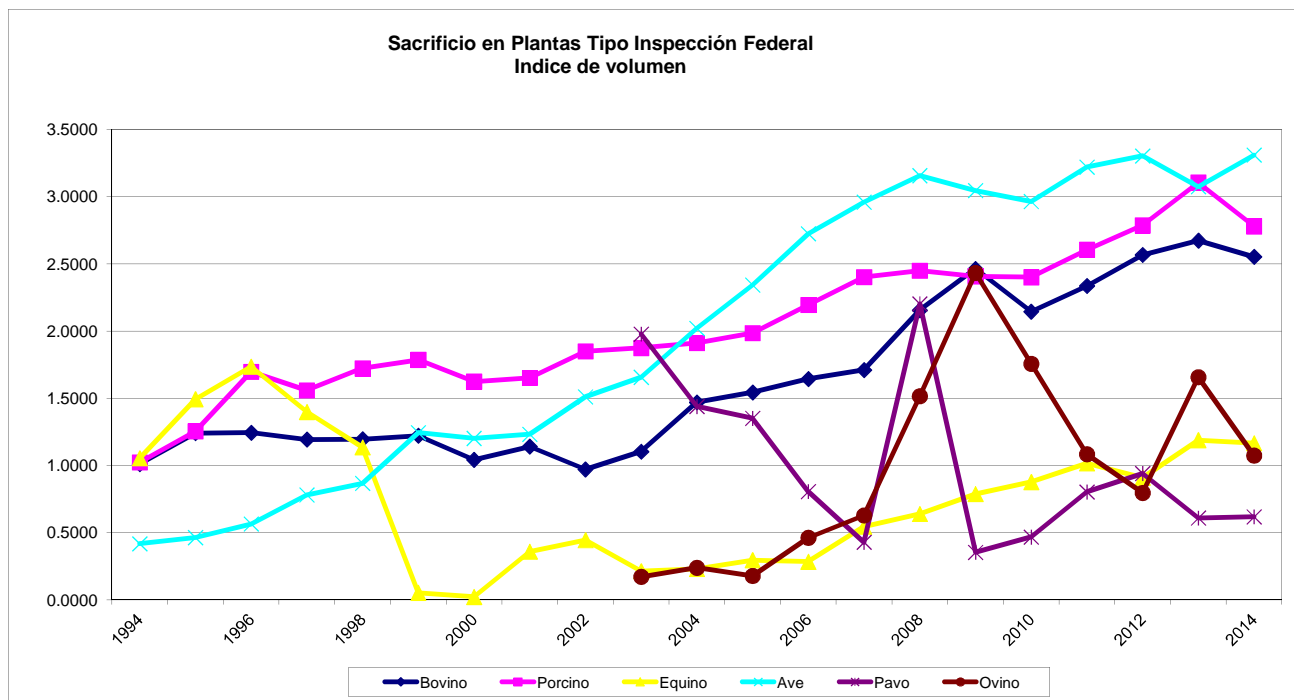




**SACRIFICIO EN RASTROS TIPO INSPECCION FEDERAL**  
**Cabezas**

	BOVINO	PORCINO	EQUINO	AVE	PAVO	OVINO	CAPRINO	TOTAL
1994	1,102,842	2,413,946	116,984	101,007,178				104,640,950
1995	1,353,989	2,959,878	165,827	112,170,677				116,650,371
1996	1,357,690	4,004,459	192,652	136,685,404				142,240,205
1997	1,301,565	3,677,554	155,296	189,061,903				194,196,318
1998	1,304,350	4,062,630	126,101	209,894,506				215,387,587
1999	1,332,791	4,213,072	5,830	301,207,548				306,759,241
2000	1,137,236	3,831,662	2,455	290,932,658				295,904,011
2001	1,245,000	3,897,658	39,907	298,322,246				303,504,811
2002	1,059,212	4,363,336	49,291	365,701,881				371,173,720
2003	1,204,068	4,422,279	23,731	401,054,366	1,367,681	6,263	8,622	408,087,010
2004	1,604,127	4,507,045	25,474	489,045,550	994,988	8,697	22,119	496,208,000
2005	1,684,590	4,683,994	32,811	567,137,024	934,286	6,500	18,911	574,498,116
2006	1,794,374	5,175,695	31,546	659,521,161	557,360	16,848	33,811	667,130,795
2007	1,867,045	5,665,530	60,486	716,562,404	296,533	22,906	30,618	724,505,522
2008	2,352,886	5,778,829	70,986	764,161,607	1,523,162	55,247	67,290	774,010,007
2009	2,688,064	5,678,523	87,487	737,411,101	244,430	88,685	76,460	746,274,750
2010	2,340,704	5,664,099	97,403	717,591,310	323,184	64,035	68,439	726,149,174
2011	2,549,509	6,146,018	112,788	779,641,544	555,388	39,503	136,222	789,180,972
2012	2,801,252	6,574,007	100,984	799,714,147	650,426	29,009	154,597	810,024,422
2013	2,917,409	7,325,642	131,987	744,265,073	421,382	60,397	173,080	755,294,970
2014	2,786,147	6,556,600	129,442	801,361,205	427,342	39,142	203,169	811,503,047

FUENTE: Elaboración con datos del Departamento de Establecimientos TIF de SAGARPA





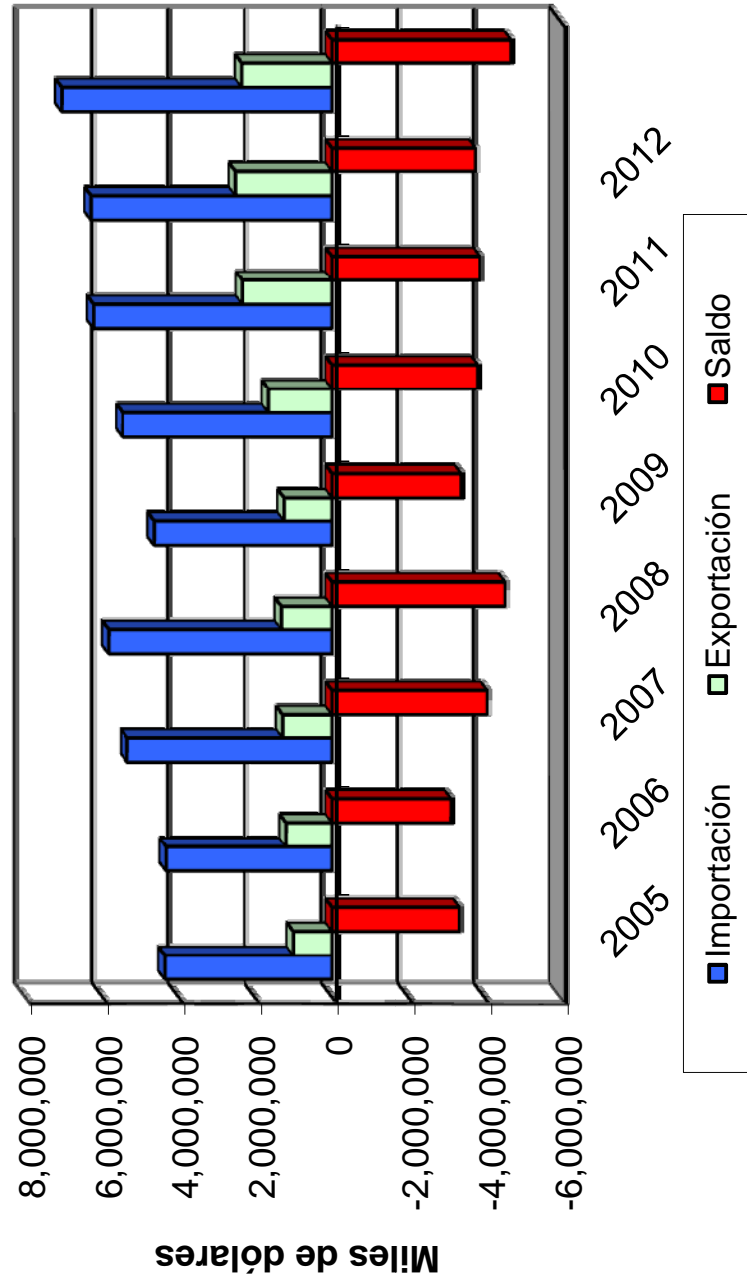
**COMERCIO  
EXTERIOR  
AGROPECUARIO**

**MEXICO. COMERCIO EXTERIOR PECUARIO  
MILES DE DOLARES**

	2005	2006	2007	2008	2009	2010	2011	2012	2013	2014
<b>IMPORTACIONES</b>										
BOVINO	1,369,523	1,517,088	1,689,656	2,079,053	1,455,827	1,601,921	1,779,192	1,636,341	1,697,732	1,743,318
PORCINO	801,694	806,881	809,739	1,018,080	1,027,590	1,361,575	1,331,616	1,470,095	1,664,151	2,108,576
OVINO Y CAPRINO	88,248	78,981	88,349	83,162	55,310	56,481	52,972	36,314	50,794	62,205
AVICOLA	677,646	774,058	863,138	950,095	890,569	1,029,247	1,218,863	1,387,465	1,675,419	1,803,276
LACTEO	1,392,430	1,111,708	1,852,202	1,664,044	1,156,610	1,364,725	1,775,559	1,688,173	1,878,916	2,001,840
APICOLA	1,333	2,013	2,734	3,102	2,688	2,299	2,220	1,381	1,446	1,388
EQUINO	24,380	31,706	40,324	44,883	46,487	56,879	72,657	81,639	88,584	106,607
<b>Importación</b>	<b>4,355,254</b>	<b>4,322,434</b>	<b>5,346,142</b>	<b>5,842,418</b>	<b>4,635,079</b>	<b>5,473,127</b>	<b>6,233,078</b>	<b>6,301,407</b>	<b>7,057,043</b>	<b>7,827,211</b>
<b>EXPORTACIONES</b>										
BOVINO	660,586	827,536	667,001	512,230	607,370	862,940	1,410,074	1,499,575	1,194,595	1,730,192
PORCINO	158,141	188,831	243,746	333,698	238,309	279,748	332,562	390,349	455,965	442,691
OVINO Y CAPRINO	524	632	196	473	758	902	2,405	1,931	1,271	2,494
AVICOLA	27,939	39,800	54,486	52,421	35,131	44,135	54,669	46,367	46,019	47,931
LACTEO	116,492	77,389	227,559	289,535	239,031	334,732	407,425	419,859	502,724	459,833
APICOLA	31,645	48,379	56,472	83,835	81,291	84,836	90,520	101,574	112,374	147,207
EQUINO	5,615	6,003	28,228	38,924	38,313	40,519	53,497	72,796	58,016	57,363
<b>Exportación</b>	<b>1,000,942</b>	<b>1,188,570</b>	<b>1,277,688</b>	<b>1,311,117</b>	<b>1,240,203</b>	<b>1,647,812</b>	<b>2,351,150</b>	<b>2,532,452</b>	<b>2,370,965</b>	<b>2,887,711</b>
<b>Saldo</b>	<b>-3,354,312</b>	<b>-3,133,864</b>	<b>-4,068,454</b>	<b>-4,531,301</b>	<b>-3,394,876</b>	<b>-3,825,315</b>	<b>-3,881,928</b>	<b>-3,768,955</b>	<b>-4,686,078</b>	<b>-4,939,500</b>

FUENTE: CNOG, ELABORADO CON DATOS DEL SISTEMA DE INFORMACION COMERCIAL DE MEXICO, BANCOMEXT.

## BALANZA COMERCIAL PECUARIA







# IMPORTACIONES

MEXICO, VOLUMEN DE LAS IMPORTACIONES DEFINITIVAS DEL SISTEMA PRODUCTIVO BOVINO  
Cabezas o Toneladas

FRACCION	DENOMINACION	2005	2006	2007	2008	2009	2010	2011	2012	2013	2014
<b>ANIMALES VIVOS</b>											
01021001	Reproductores de raza pura.	10,486	92	3,114	17,717	11,838	14,090	6,450	2,305	0	0
01022101	Reproductores de raza pura.	0	0	0	0	0	0	0	292	2,263	3,713
01022901	Vacas lecheras.	0	0	0	0	0	0	0	4,738	26,439	23,903
01022902	Con pedigríe o certificado de alto registro, excepto lo comprendido en la fracción 0102.29.01.	0	0	0	0	0	0	0	0	151	254
01022999	Los demás.	0	0	0	0	0	0	0	344	668	724
01023101	Búfalos, Reproductores de raza pura.	0	0	0	0	0	0	0	9	0	8
01029001	Vacas lecheras.	36,718	37,141	44,344	40,938	7,731	10,249	9,103	1,775	0	0
01029002	Con pedigríe o certificado de alto registro, excepto lo comprendido en la fracción 0102.90.01.	0	0	0	0	28	59	40	110	55	0
01029099	Los demás.	37,497	28,001	33,137	31,521	318	530	215	498	0	1
	<b>SUMA</b>	<b>84,707</b>	<b>65,234</b>	<b>80,595</b>	<b>90,204</b>	<b>19,946</b>	<b>24,909</b>	<b>15,878</b>	<b>10,167</b>	<b>29,624</b>	<b>28,349</b>

<b>CARNE FRESCA, REFRIGERADA Y CONGELADA</b>											
02012099	Los demás cortes (trozos) sin deshuesar.	67	3,023	5,788	7,922	5,124	4,304	3,213	2,405	3,277	4,617
02013001	Deshuesada.	212,075	249,965	260,062	267,443	211,494	199,449	177,484	144,260	155,346	133,004
02021001	En canales o medias canales.	0	0	0	0	0	0	0	0	0	0
02022099	Los demás cortes (trozos) sin deshuesar.	850	1,573	2,907	2,403	1,752	781	502	569	697	1,140
02023001	Deshuesada.	19,975	14,991	16,621	10,808	9,274	5,502	5,720	4,676	4,652	5,662
	<b>SUMA</b>	<b>231,967</b>	<b>269,553</b>	<b>285,379</b>	<b>288,577</b>	<b>227,644</b>	<b>210,036</b>	<b>186,920</b>	<b>151,910</b>	<b>163,972</b>	<b>144,424</b>

<b>DESPOJOS COMESTIBLES FRESCOS, REFRIGERADOS Y CONGELADOS</b>											
02061001	De la especie bovina, frescos o refrigerados.	2,965	2,548	3,362	3,093	2,678	2,427	1,962	1,102	813	721
02062101	Lengüas.	19,266	15,810	16,828	14,812	14,514	12,688	10,613	10,067	5,993	4,029
02062201	Hígados.	9,786	9,091	8,061	6,813	6,592	5,526	3,395	1,979	2,416	3,366
02062999	Los demás.	45,364	54,042	56,346	51,859	50,858	51,577	46,361	44,267	49,833	45,600
05040001	Tripas, vejigas y estómagos de animales, excepto los de pescado, enteros o en trozos	73,489	89,805	1,709	88,763	84,104	86,323	81,185	77,551	84,166	79,189
	<b>SUMA</b>	<b>150,870</b>	<b>171,296</b>	<b>86,326</b>	<b>165,339</b>	<b>158,746</b>	<b>158,541</b>	<b>143,515</b>	<b>134,966</b>	<b>143,221</b>	<b>132,907</b>

<b>CARNE Y DESPOJOS COMESTIBLES, SALADOS O EN SALMUERA, SECOS O AHUMADOS, HARINA Y POLVO COMESTIBLES, DE CARNE O DE DESPOJOS</b>											
02102001	Carne de la especie bovina.	312	399	364	494	230	189	164	147	57	26
02109901	Visceras o labios de bovinos, salados o salpessos.	0	0	0	0	0	0	0	0	10	0
	<b>SUMA</b>	<b>312</b>	<b>399</b>	<b>364</b>	<b>494</b>	<b>230</b>	<b>189</b>	<b>164</b>	<b>147</b>	<b>66</b>	<b>26</b>

<b>SEMEN Y EMBRIONES</b>											
05111001	Semen de bovino	4	4	3	5	25	5	5	5	5	5
05119905	Embriones de las especies de ganado bovino, equino, porcino, ovino y caprino (piezas)	1,667	1,107	25,527	45,556	60,575	39,710	33,321	15,797	20,485	11,125

<b>GRASA DE ANIMALES DE LAS ESPECIES BOVINA, OVINA O CAPRINA</b>											
15020001	Grasa de animales de las especies bovina, ovina o caprina	367,737	392,740	424,033	407,958	420,910	413,350	365,826	174,867	0	0
15021001	Sebo	367,737	392,740	424,033	407,958	420,910	413,350	365,826	174,867	0	0
	<b>SUMA</b>	<b>367,737</b>	<b>392,740</b>	<b>424,033</b>	<b>407,958</b>	<b>420,910</b>	<b>413,350</b>	<b>365,826</b>	<b>360,071</b>	<b>333,026</b>	<b>302,283</b>

<b>PREPARACIONES Y CONSERVAS DE CARNE</b>											
16025001	Visceras o labios cocidos, envasados herméticamente.	206	45	18	88	51	26	99	69	0	0
16025099	Los demás.	2,010	2,495	2,150	2,288	2,144	1,385	1,788	1,592	1,763	2,446
	<b>SUMA</b>	<b>2,216</b>	<b>2,540</b>	<b>2,168</b>	<b>2,376</b>	<b>2,195</b>	<b>1,410</b>	<b>1,887</b>	<b>1,661</b>	<b>1,763</b>	<b>2,446</b>

FUENTE: CNOG, ELABORADO CON INFORMACIÓN DEL SIAVI- SECRETARÍA DE ECONOMÍA.

MEXICO, VALOR DE LAS IMPORTACIONES DEFINITIVAS DEL SISTEMA PRODUCTIVO BOVINO  
Miles de dólares

FRACCION	DENOMINACION	2005	2006	2007	2008	2009	2010	2011	2012	2013	2014
<b>ANIMALES VIVOS</b>											
01021001	Reproductores de raza pura.	13,109	201	7,327	38,213	17,459	21,335	10,300	4,222	0	0
01022101	Reproductores de raza pura.	0	0	0	0	0	0	0	449	4,928	9,249
01022901	Vacas lecheras.	0	0	0	0	0	0	0	7,967	43,637	47,738
01022902	Con pedigríe o certificado de alto registro, excepto lo comprendido en la fracción 0102_29.01.	0	0	0	0	0	0	0	0	728	0
01022999	Los demás.	0	0	0	0	0	0	0	632	1,092	1,046
01023101	Búfalos. Reproductores de raza pura.	0	0	0	0	0	0	0	37	0	11
01029001	Búfalos. Vacas lecheras.	49,086	52,646	68,358	82,932	12,637	16,845	16,230	3,075	0	0
01029002	Con pedigríe o certificado de alto registro, excepto lo comprendido en la fracción 0102_90.01.	0	0	0	55	212	65	176	97	0	0
01029099	Los demás.	13,577	12,632	13,814	13,617	376	688	383	860	0	2
	<b>SUMA</b>	<b>75,772</b>	<b>65,479</b>	<b>89,499</b>	<b>134,817</b>	<b>30,684</b>	<b>38,933</b>	<b>27,090</b>	<b>17,736</b>	<b>50,385</b>	<b>58,046</b>
<b>CARNE FRESCA, REFRIGERADA Y CONGELADA</b>											
02012099	Los demás cortes (trozos) sin deshuesar.	153	9,188	21,050	29,219	18,168	18,488	18,476	17,850	21,046	27,961
02013001	Deshuesada.	809,815	917,287	1,005,435	1,092,413	789,965	832,226	885,581	784,306	843,438	884,878
02021001	En canales o medias canales.	0	0	0	3	0	0	0	0	0	0
02022099	Los demás cortes (trozos) sin deshuesar.	2,355	3,764	5,705	6,815	4,745	2,908	2,845	3,232	3,281	4,762
02023001	Deshuesada.	49,156	38,016	44,890	37,715	26,549	21,117	25,841	26,892	26,595	37,437
	<b>SUMA</b>	<b>861,478</b>	<b>968,254</b>	<b>1,077,080</b>	<b>1,166,164</b>	<b>839,427</b>	<b>874,739</b>	<b>932,743</b>	<b>832,280</b>	<b>894,360</b>	<b>955,039</b>
<b>DESPOJOS COMESTIBLES FRESCOS, REFRIGERADOS Y CONGELADOS</b>											
02061001	De la especie bovina, frescos o refrigerados.	12,341	11,327	16,868	16,496	12,342	12,130	10,877	10,038	7,420	8,380
02062101	Lenguas.	38,608	43,874	55,877	56,465	42,036	54,665	52,210	52,490	44,778	34,033
02062201	Hígados.	4,592	4,636	4,972	6,522	4,717	4,504	4,079	2,261	2,282	3,796
02062999	Los demás.	96,287	111,116	120,604	135,380	94,180	114,842	141,144	132,884	155,875	173,064
05040001	Tripas, vejigas y estómagos de animales, excepto los de pescado, enteros o en trozos	96,409	114,239	8,614	163,587	138,990	147,265	148,059	169,539	197,825	209,181
	<b>SUMA</b>	<b>248,236</b>	<b>285,192</b>	<b>206,935</b>	<b>378,449</b>	<b>292,265</b>	<b>333,405</b>	<b>356,368</b>	<b>367,211</b>	<b>408,180</b>	<b>428,454</b>
<b>CARNE Y DESPOJOS COMESTIBLES, SALADOS O EN SALLMUERA, SECOS O AHUMADOS; HARINA Y POLVO COMESTIBLES, DE CARNE O DE DESPOJOS.</b>											
02102001	Carne de la especie bovina.	1,957	2,637	2,706	3,886	1,697	1,337	1,187	1,150	540	261
02109901	Visceras o labios de bovinos, salados o salpriosos.	0	0	0	0	0	0	0	0	29	0
	<b>SUMA</b>	<b>1,957</b>	<b>2,637</b>	<b>2,706</b>	<b>3,886</b>	<b>1,697</b>	<b>1,337</b>	<b>1,187</b>	<b>1,150</b>	<b>569</b>	<b>261</b>
<b>SEMEN Y EMBRIONES</b>											
05111001	Semen de bovino	11,777	15,281	16,397	20,643	17,324	19,011	20,178	19,300	19,531	22,682
05119905	Embriones de las especies de ganado bovino, equino, porcino, ovino y caprino (piezas)	1,078	303	673	674	260	421	326	211	163	152
<b>GRASA DE ANIMALES DE LAS ESPECIES BOVINA, OVINA O CAPRINA</b>											
15020001	Grasa de animales de las especies bovina, ovina o caprina	163,222	172,602	288,944	367,347	268,754	329,920	435,285	200,754	0	0
15021001	Sebo	163,222	172,602	288,944	367,347	268,754	329,920	435,285	393,193	318,492	268,675
	<b>SUMA</b>	<b>163,222</b>	<b>172,602</b>	<b>288,944</b>	<b>367,347</b>	<b>268,754</b>	<b>329,920</b>	<b>435,285</b>	<b>393,193</b>	<b>318,492</b>	<b>268,675</b>
<b>PREPARACIONES Y CONSERVAS DE CARNE</b>											
16025001	Visceras o labios cocidos, envasados herméticamente.	238	68	18	188	91	36	216	144	1	0
16025099	Los demás.	5,764	7,273	7,404	6,886	5,325	4,119	5,799	5,114	6,051	10,010
	<b>SUMA</b>	<b>6,002</b>	<b>7,341</b>	<b>7,422</b>	<b>7,074</b>	<b>5,416</b>	<b>4,154</b>	<b>6,015</b>	<b>5,259</b>	<b>6,052</b>	<b>10,010</b>
	<b>TOTAL</b>	<b>1,369,523</b>	<b>1,517,088</b>	<b>1,689,656</b>	<b>2,079,053</b>	<b>1,455,827</b>	<b>1,601,921</b>	<b>1,779,192</b>	<b>1,636,341</b>	<b>1,697,732</b>	<b>1,743,318</b>

FUENTE: CNOG, ELABORADO CON INFORMACIÓN DEL SIAVI- SECRETARÍA DE ECONOMÍA.



MEXICO. VOLUMEN DE LAS IMPORTACIONES DEFINITIVAS DEL SISTEMA PRODUCTIVO BOVINO  
Cabezas o Toneladas

2014

FRACCION	DENOMINACION	ene-14	feb-14	mar-14	abr-14	may-14	jun-14	jul-14	ago-14	sep-14	oct-14	nov-14	dic-14	Total
<b>ANIMALES VIVOS</b>														
01021001	Reproductores de raza pura.	0	0	0	0	0	0	0	0	0	0	0	0	0
01022101	Reproductores de raza pura.	218	164	116	266	1,217	203	611	94	82	350	110	282	3,713
01022901	Vacas lecheras.	2,284	3,880	3,341	1,918	1,366	1,245	1,282	1,070	1,441	2,047	1,627	2,402	23,903
01022902	Con pedigree o certificado de alto registro, excepto lo comprendido en la fracción 0102.29.01.	0	0	0	0	0	0	0	0	0	0	0	0	0
01022999	Los demás.	10	74	100	60	66	96	16	1	66	92	59	84	724
01023101	Búfalos. Reproductores de raza pura.	0	0	8	0	0	0	0	0	0	0	0	0	8
01029001	Vacas lecheras.	0	0	0	0	0	0	0	0	0	0	0	0	0
01029002	Con pedigree o certificado de alto registro, excepto lo comprendido en la fracción 0102.90.01.	0	0	0	0	0	0	0	0	0	0	0	0	0
01029099	Los demás.	0	0	0	0	0	0	0	0	0	1	0	0	1
	<b>SUMA</b>	<b>2,512</b>	<b>4,118</b>	<b>3,565</b>	<b>2,244</b>	<b>2,649</b>	<b>1,544</b>	<b>1,909</b>	<b>1,165</b>	<b>1,589</b>	<b>2,490</b>	<b>1,796</b>	<b>2,768</b>	<b>28,349</b>

**CARNE FRESCA, REFRIGERADA Y CONGELADA**

02012099	Los demás cortes (trozos) sin deshuesar.	438	400	340	370	291	366	491	409	463	298	366	385	4,617
02013001	Deshuesada.	12,393	10,875	11,802	10,819	12,089	10,954	10,762	10,664	12,635	10,136	8,595	11,281	133,004
02021001	En canales o medias canales.	0	0	0	0	0	0	0	0	0	0	0	0	0
02022099	Los demás cortes (trozos) sin deshuesar.	34	110	105	92	63	67	160	89	141	100	130	50	1,140
02023001	Deshuesada.	282	471	457	290	425	557	620	412	659	669	328	492	5,662
	<b>SUMA</b>	<b>13,147</b>	<b>11,855</b>	<b>12,703</b>	<b>11,571</b>	<b>12,868</b>	<b>11,943</b>	<b>12,033</b>	<b>11,574</b>	<b>13,899</b>	<b>11,203</b>	<b>9,419</b>	<b>12,209</b>	<b>144,424</b>

**DESPOJOS COMESTIBLES FRESCOS, REFRIGERADOS Y CONGELADOS**

02061001	De la especie bovina, frescos o refrigerados.	70	104	86	37	49	38	39	52	68	58	55	66	721
02062101	Lenguas.	357	303	118	284	431	279	428	423	329	306	313	458	4,029
02062201	Hígados.	236	192	145	131	347	147	393	270	438	464	317	289	3,368
02062999	Los demás.	4,899	3,055	3,204	3,383	4,305	4,680	3,760	3,314	3,738	4,482	3,258	3,521	45,600
05040001	Tripas, vejigas y estómagos de animales, excepto los de pescado, enteros o en trozos	7,143	6,290	5,923	5,168	6,306	6,314	6,667	6,362	7,351	7,055	6,335	8,276	79,189
	<b>SUMA</b>	<b>12,705</b>	<b>9,943</b>	<b>9,475</b>	<b>9,004</b>	<b>11,438</b>	<b>11,458</b>	<b>11,288</b>	<b>10,420</b>	<b>11,923</b>	<b>12,365</b>	<b>10,278</b>	<b>12,611</b>	<b>132,907</b>

**CARNE Y DESPOJOS COMESTIBLES, SALADOS O EN SALLMERA, SECOS O AHUMADOS, HARINA Y POLVO COMESTIBLES, DE CARNE O DE DESPOJOS.**

02102001	Carne de la especie bovina.	0	0	0	0	12	7	0	0	0	6	0	0	26
02109901	Visceras o labios de bovinos, salados o salpessos.	0	0	0	0	0	0	0	0	0	0	0	0	0
	<b>SUMA</b>	<b>0</b>	<b>0</b>	<b>0</b>	<b>0</b>	<b>12</b>	<b>7</b>	<b>0</b>	<b>0</b>	<b>0</b>	<b>6</b>	<b>0</b>	<b>0</b>	<b>26</b>

**SEMEN Y EMBRIONES**

05111001	Semen de bovino	1	0	0	1	0	1	0	0	0	0	0	0	5
05119905	Embriones de las especies de ganado bovino, equino, porcino, ovino y caprino (piezas)	1,500	2,000	9	1,510	0	4,100	157	0	1,503	161	0	185	11,125

**GRASA DE ANIMALES DE LAS ESPECIES BOVINA, OVINA O CAPRINA**

15020001	Grasa de animales de las especies bovina, ovina o caprina	0	0	0	0	0	0	0	0	0	0	0	0	0
15021001	Sebo	21,509	22,890	24,506	22,699	22,566	32,567	29,604	23,630	19,141	29,737	27,457	25,977	302,283
	<b>SUMA</b>	<b>21,509</b>	<b>22,890</b>	<b>24,506</b>	<b>22,699</b>	<b>22,566</b>	<b>32,567</b>	<b>29,604</b>	<b>23,630</b>	<b>19,141</b>	<b>29,737</b>	<b>27,457</b>	<b>25,977</b>	<b>302,283</b>

**PREPARACIONES Y CONSERVAS DE CARNE**

16025001	Visceras o labios cocidos, envasados herméticamente.	0	0	0	0	0	0	0	0	0	0	0	0	0
16025099	Los demás.	211	236	185	176	164	159	193	226	222	201	275	198	2,446
	<b>SUMA</b>	<b>211</b>	<b>236</b>	<b>185</b>	<b>176</b>	<b>164</b>	<b>159</b>	<b>193</b>	<b>226</b>	<b>222</b>	<b>201</b>	<b>275</b>	<b>198</b>	<b>2,446</b>

FUENTE: CNOG, ELABORADO CON INFORMACIÓN DEL SIAVI- SECRETARÍA DE ECONOMÍA.

MEXICO, VALOR DE LAS IMPORTACIONES DEFINITIVAS DEL SISTEMA PRODUCTIVO BOVINO

Miles de dólares

2014

FRACCION	DENOMINACION	ene-14	feb-14	mar-14	abr-14	may-14	jun-14	jul-14	ago-14	sep-14	oct-14	nov-14	dic-14	Total
<b>ANIMALES VIVOS</b>														
01021001	Reproductores de raza pura.	0	0	0	0	0	0	0	0	0	0	0	0	0
01022101	Reproductores de raza pura.	532	516	276	995	2,437	603	1,135	251	402	1,007	275	820	9,249
01022901	Vacas lecheras.	3,931	7,035	6,368	3,799	2,963	2,650	2,580	2,349	2,805	4,235	3,651	5,372	47,738
01022902	Con pedigree o certificado de alto registro, excepto lo comprendido en la fracción 0102.29.01.	0	0	0	0	0	0	0	0	0	0	0	0	0
01022999	Los demás.	14	108	155	69	66	172	17	1	105	110	122	106	1,046
01023101	Búfalos. Reproductores de raza pura.	0	0	0	0	0	0	0	0	0	0	0	0	11
01023001	Búfalos. Vacas lecheras.	0	0	0	0	0	0	0	0	0	0	0	0	0
01023002	Con pedigree o certificado de alto registro, excepto lo comprendido en la fracción 0102.30.01.	0	0	0	0	0	0	0	0	0	0	0	0	0
01023099	Los demás.	0	0	0	0	0	0	0	0	0	2	0	0	2
	<b>SUMA</b>	<b>4,476</b>	<b>7,660</b>	<b>6,809</b>	<b>4,863</b>	<b>5,467</b>	<b>3,425</b>	<b>3,732</b>	<b>2,601</b>	<b>3,312</b>	<b>5,355</b>	<b>4,048</b>	<b>6,298</b>	<b>58,046</b>

**CARNE FRESCA, REFRIGERADA Y CONGELADA**

02012099	Los demás cortes (trozos) sin deshuesar.	2,880	3,212	1,709	2,035	1,665	1,743	2,730	3,058	2,709	1,656	2,279	2,286	27,961
02013001	Deshuesada.	77,680	72,525	74,004	66,957	72,739	67,578	69,876	78,479	90,556	70,986	61,418	82,079	884,878
02021001	En canales o medias canales.	0	0	0	0	0	0	0	0	0	0	0	0	0
02022099	Los demás cortes (trozos) sin deshuesar.	254	442	591	216	301	253	626	316	759	346	420	240	4,762
02023001	Deshuesada.	1,836	3,154	3,211	1,888	2,813	3,826	4,062	2,570	4,155	4,472	2,221	3,228	37,437
	<b>SUMA</b>	<b>82,650</b>	<b>79,334</b>	<b>79,515</b>	<b>71,096</b>	<b>77,518</b>	<b>73,399</b>	<b>77,293</b>	<b>84,423</b>	<b>98,179</b>	<b>77,460</b>	<b>66,338</b>	<b>87,833</b>	<b>955,039</b>

**DESPOJOS COMESTIBLES FRESCOS, REFRIGERADOS Y CONGELADOS**

02061001	De la especie bovina, frescos o refrigerados.	623	912	803	469	661	516	534	686	871	748	701	854	8,380
02062101	Lenguas.	2,884	2,471	953	2,482	3,787	2,089	3,571	3,656	2,678	2,684	2,639	4,140	34,033
02062201	Hígados.	220	210	150	134	354	149	397	317	525	571	419	350	3,796
02062999	Los demás.	17,118	10,845	10,852	12,207	15,026	16,041	13,545	12,846	14,925	19,283	14,323	16,053	173,064
05040001	Tripas, vejigas y estómagos de animales, excepto los de pescado, enteros o en trozos	17,341	15,089	14,262	12,667	15,717	15,584	16,541	16,937	20,411	21,006	18,946	24,680	209,181
	<b>SUMA</b>	<b>38,185</b>	<b>29,526</b>	<b>27,019</b>	<b>27,960</b>	<b>35,544</b>	<b>34,380</b>	<b>34,569</b>	<b>34,442</b>	<b>39,410</b>	<b>44,293</b>	<b>37,029</b>	<b>46,076</b>	<b>428,454</b>

**CARNE Y DESPOJOS COMESTIBLES, SALADOS O EN SALLMERA, SECOS O AHUMADOS; HARINA Y POLVO COMESTIBLES, DE CARNE O DE DESPOJOS.**

02102001	Carne de la especie bovina.	4	11	0	107	67	0	0	7	13	52	0	0	261
02109901	Visceras o labios de bovinos, salados o salparesos.	0	0	0	0	0	0	0	0	0	0	0	0	0
	<b>SUMA</b>	<b>4</b>	<b>11</b>	<b>0</b>	<b>107</b>	<b>67</b>	<b>0</b>	<b>0</b>	<b>7</b>	<b>13</b>	<b>52</b>	<b>0</b>	<b>0</b>	<b>261</b>

**SEMEN Y EMBRIONES**

05111001	Semen de bovino	2,139	1,795	1,729	2,032	1,980	2,534	1,670	870	2,022	1,540	2,032	2,339	22,682
05119905	Embriones de las especies de ganado bovino, equino, porcino, ovino y caprino (piezas)	3	4	4	4	0	66	8	0	4	56	0	3	152

**GRASA DE ANIMALES DE LAS ESPECIES BOVINA, OVINA O CAPRINA**

15020001	Grasa de animales de las especies bovina, ovina o caprina	0	0	0	0	0	0	0	0	0	0	0	0	0
15021001	Sabo	18,473	18,770	19,486	20,022	22,831	33,576	29,471	22,063	17,652	24,739	21,133	20,459	268,675
	<b>SUMA</b>	<b>18,473</b>	<b>18,770</b>	<b>19,486</b>	<b>20,022</b>	<b>22,831</b>	<b>33,576</b>	<b>29,471</b>	<b>22,063</b>	<b>17,652</b>	<b>24,739</b>	<b>21,133</b>	<b>20,459</b>	<b>268,675</b>

**PREPARACIONES Y CONSERVAS DE CARNE**

16025001	Visceras o labios cocidos, envasados herméticamente.	0	0	0	0	0	0	0	0	0	0	0	0	0
16025099	Los demás.	723	810	615	826	568	965	800	823	915	872	1,177	916	10,010
	<b>SUMA</b>	<b>723</b>	<b>810</b>	<b>615</b>	<b>826</b>	<b>568</b>	<b>965</b>	<b>800</b>	<b>823</b>	<b>915</b>	<b>872</b>	<b>1,177</b>	<b>916</b>	<b>10,010</b>
	<b>TOTAL</b>	<b>146,654</b>	<b>137,909</b>	<b>135,177</b>	<b>126,910</b>	<b>143,975</b>	<b>148,344</b>	<b>147,565</b>	<b>145,230</b>	<b>161,507</b>	<b>154,368</b>	<b>131,757</b>	<b>163,925</b>	<b>1,743,318</b>

FUENTE: CNOG. ELABORADO CON INFORMACIÓN DEL SIAVI. SECRETARÍA DE ECONOMÍA.

MEXICO, VOLUMEN DE LAS IMPORTACIONES DEFINITIVAS DEL SISTEMA PRODUCTIVO PORCINO

Cabezas o Toneladas

FRACCION	DENOMINACION	2005	2006	2007	2008	2009	2010	2011	2012	2013	2014
<b>ANIMALES VIVOS</b>											
01031001	Reproductores de raza pura.	20,743	22,329	14,050	7,453	6,843	8,668	11,528	30,743	10,069	12,733
01039199	Los demás.	10,806	4,863	0	0	0	0	0	0	0	1,432
	De peso superior a 110 kg, excepto lo comprendido en las fracciones 0103.92.01 y 01039202	119,108	124,142	52,742	54,007	0	0	0	0	18	0
01039202	0103.92.03.	30,656	45,057	69,362	18,069	0	230	0	1	15	0
01039299	Los demás.	187,313	196,391	136,154	79,529	6,843	8,698	11,528	30,744	10,102	14,165
	<b>SUMA</b>										
<b>CARNE FRESCA, REFRIGERADA Y CONGELADA</b>											
02031101	En canales o medias canales.	19,070	18,886	14,712	17,927	18,753	22,071	10,497	11,440	4,664	4,699
02031201	Piernas, paletas y sus trozos, sin deshuesar.	196,134	207,675	209,831	247,109	340,206	342,802	313,290	368,956	414,701	442,264
02031999	Las demás.	26,387	31,216	34,976	51,032	57,997	56,054	40,737	52,473	55,058	49,095
02032101	En canales o medias canales.	24	0	147	407	7	1	73	0	0	0
02032201	Piernas, paletas y sus trozos, sin deshuesar.	13,730	12,250	8,872	9,479	8,719	7,213	2,697	4,870	8,439	8,330
02032999	Las demás.	48,626	51,396	55,983	60,726	70,539	71,713	63,442	78,478	91,674	96,140
	<b>SUMA</b>	<b>303,971</b>	<b>321,423</b>	<b>324,521</b>	<b>386,620</b>	<b>496,221</b>	<b>499,853</b>	<b>430,735</b>	<b>516,217</b>	<b>574,536</b>	<b>600,527</b>
<b>DESPOJOS COMESTIBLES FRESCOS, REFRIGERADOS Y CONGELADOS</b>											
02063001	Pielés de cerdo enteras o en recortes, refrigerados, excepto el cuero precocido en trozos ("pellets").	16,288	14,704	26,749	33,427	37,049	49,675	59,519	74,091	76,314	80,670
02063099	Los demás.	15,613	17,500	20,016	21,066	18,789	23,729	24,206	25,021	23,859	21,073
02064101	Hígados.	2	0	0	2	22	8	0	0	0	0
02064901	Pielés de cerdo enteras o en recortes, excepto el cuero precocido en trozos ("pellets").	57,104	59,648	50,573	53,278	55,487	44,604	37,782	32,471	27,029	27,856
02064999	Los demás.	66,827	64,875	59,376	54,198	54,388	60,639	56,218	51,759	53,674	66,915
	<b>SUMA</b>	<b>155,632</b>	<b>156,727</b>	<b>156,715</b>	<b>161,971</b>	<b>165,734</b>	<b>176,056</b>	<b>177,724</b>	<b>183,342</b>	<b>180,876</b>	<b>196,515</b>
<b>TOCINO SIN PARTES MAGRAS Y GRASA, SIN FUNDIR NI EXTRAER DE OTRO MODO, FRESCOS, REFRIGERADOS, CONGELADOS, SALADOS O EN SALMUERA, SECOS O AHUMADOS.</b>											
02090099	Los demás.	31,403	32,447	34,421	40,392	49,493	51,072	44,561	26,344	0	0
02091001	De cerdo							0	27,143	62,216	74,516
	<b>SUMA</b>	<b>31,403</b>	<b>32,447</b>	<b>34,421</b>	<b>40,392</b>	<b>49,493</b>	<b>51,072</b>	<b>44,561</b>	<b>53,488</b>	<b>62,216</b>	<b>74,516</b>
<b>CARNE Y DESPOJOS COMESTIBLES, SALADOS O EN SALMUERA, SECOS O AHUMADOS, HARINA Y POLVO COMESTIBLES, DE CARNE O DE DESPOJOS.</b>											
02101101	Jamones, paletas y sus trozos, sin deshuesar.	160	80	167	97	88	70	145	232	304	264
02101201	Tochino entrefreído de panza (panceta) y sus trozos.	10,281	11,994	12,581	14,522	14,661	16,968	16,105	15,653	15,588	15,782
02101999	Las demás.	993	1,062	621	1,832	2,297	1,999	2,006	1,788	2,909	3,181
02109902	Pielés de cerdo ahumadas, enteras o en recortes.	19	0	0	0	0	0	0	0	0	0
	<b>SUMA</b>	<b>11,453</b>	<b>13,136</b>	<b>13,368</b>	<b>16,450</b>	<b>17,047</b>	<b>19,038</b>	<b>18,257</b>	<b>17,673</b>	<b>18,801</b>	<b>19,227</b>
<b>GRASA DE CERDO</b>											
15010001	Grasa de cerdo (incluida la manteca de cerdo)	49,929	37,707	32,316	37,882	37,732	29,509	24,628	13,543	0	0
15011001	Manteca de cerdo							0	11,298	18,841	17,868
15012001	Las demás grasas de cerdo							0	6	16	9
	<b>SUMA</b>	<b>49,929</b>	<b>37,707</b>	<b>32,316</b>	<b>37,882</b>	<b>37,732</b>	<b>29,509</b>	<b>24,628</b>	<b>24,847</b>	<b>18,857</b>	<b>17,877</b>
<b>PREPARACIONES Y CONSERVAS DE CARNE</b>											
16024101	Jamones y trozos de jamón.	1,161	1,068	1,018	1,006	1,102	1,088	933	1,120	1,411	2,130
16024201	Paletas y trozos de paleta.	4	2	0	0	0	33	6	5	5	5
16024901	Cuero de cerdo cocido en trozos ("pellets").	2,954	3,857	4,678	4,817	4,395	5,012	3,737	4,349	3,746	4,247
16024999	Los demás.	3,205	3,186	3,050	2,582	2,425	3,452	3,305	3,381	3,493	3,359
	<b>SUMA</b>	<b>7,324</b>	<b>8,112</b>	<b>8,746</b>	<b>8,406</b>	<b>7,923</b>	<b>9,584</b>	<b>7,982</b>	<b>8,855</b>	<b>8,654</b>	<b>9,739</b>

FUENTE: CNOG. ELABORADO CON INFORMACIÓN DEL SI/VI-SECRETARÍA DE ECONOMÍA.

MEXICO, VALOR DE LAS IMPORTACIONES DEFINITIVAS DEL SISTEMA PRODUCTIVO PORCINO

Miles de dólares

FRACCION	DENOMINACION	2005	2006	2007	2008	2009	2010	2011	2012	2013	2014
<b>ANIMALES VIVOS</b>											
01031001	Reproductores de raza pura.	5,337	6,189	4,838	3,420	3,015	4,363	5,047	10,434	4,917	5,578
01039199	Los demás.	574	263	0	0	0	0	0	0	0	104
	De peso superior a 110 kg, excepto lo comprendido en las fracciones 0103.92.01 y 0103.92.03.	16,742	15,254	5,666	6,622	0	0	0	0	20	0
01039299	Los demás.	3,617	4,187	6,561	1,588	0	48	0	1	15	0
	<b>SUMA</b>	<b>26,271</b>	<b>25,893</b>	<b>17,065</b>	<b>11,630</b>	<b>3,015</b>	<b>4,411</b>	<b>5,047</b>	<b>10,435</b>	<b>4,952</b>	<b>5,682</b>
<b>CARNE FRESCA, REFRIGERADA Y CONGELADA</b>											
02031101	En canales o medias canales.	34,834	32,112	23,875	31,066	27,070	40,902	21,830	22,937	9,217	11,383
02031201	Piemas, paletas y sus trozos, sin deshuesar.	311,948	324,841	303,259	390,015	459,496	640,320	624,144	685,842	823,452	1,114,820
02031999	Los demás.	53,956	61,898	65,396	102,917	98,743	129,370	103,238	121,216	133,038	140,282
02032101	En canales o medias canales.	42	0	212	429	13	1	153	0	0	0
02032201	Piemas, paletas y sus trozos, sin deshuesar.	25,012	21,480	15,707	16,792	14,354	14,171	5,048	9,771	17,539	23,474
02032999	Los demás.	87,828	92,606	100,910	116,975	111,107	155,517	151,051	167,855	204,926	271,117
	<b>SUMA</b>	<b>513,620</b>	<b>532,938</b>	<b>509,359</b>	<b>658,194</b>	<b>710,784</b>	<b>980,881</b>	<b>905,463</b>	<b>1,007,622</b>	<b>1,188,171</b>	<b>1,561,075</b>
<b>DESPOJOS COMESTIBLES FRESCOS, REFRIGERADOS Y CONGELADOS</b>											
02063001	Piel de cerdo enteras o en recortes, refrigerados, excepto el cuero precocido en trozos ("pellets").	10,798	8,389	16,053	23,487	28,622	38,617	52,851	79,526	90,902	99,484
02063099	Los demás.	16,204	16,245	19,864	25,899	19,044	30,161	35,195	35,086	34,956	34,619
02064101	Higados.	1	0	0	2	19	6	0	0	0	0
02064901	Piel de cerdo enteras o en recortes, excepto el cuero precocido en trozos ("pellets").	47,959	46,219	42,539	51,469	53,555	46,212	43,641	41,868	36,888	39,009
02064999	Los demás.	66,140	61,228	70,559	75,670	60,358	72,478	86,128	78,904	75,653	107,902
	<b>SUMA</b>	<b>141,102</b>	<b>132,081</b>	<b>149,015</b>	<b>176,528</b>	<b>167,598</b>	<b>187,475</b>	<b>217,814</b>	<b>235,384</b>	<b>238,399</b>	<b>281,013</b>
<b>TOCINO SIN PARTES MAGRAS Y GRASA, SIN FUNDIR NI EXTRAER DE OTRO MODO, FRESCOS, REFRIGERADOS, CONGELADOS, SALADOS O EN SALLMUERA, SECOS O AHUMADOS.</b>											
02090099	Los demás.	20,328	19,148	23,698	37,568	35,141	46,767	47,410	27,524	0	0
02091001	De cerdo	20,328	19,148	23,698	37,568	35,141	46,767	47,410	27,524	0	0
	<b>SUMA</b>	<b>20,328</b>	<b>19,148</b>	<b>23,698</b>	<b>37,568</b>	<b>35,141</b>	<b>46,767</b>	<b>47,410</b>	<b>55,714</b>	<b>61,679</b>	<b>83,131</b>
<b>CARNE Y DESPOJOS COMESTIBLES, SALADOS O EN SALLMUERA, SECOS O AHUMADOS; HARINA Y POLVO COMESTIBLES, DE CARNE O DE DESPOJOS.</b>											
02101101	Jamones, paletas y sus trozos, sin deshuesar.	1,435	1,240	2,031	1,947	1,553	2,110	2,866	3,619	3,432	3,828
02101201	Tocono entrecerado de panza (pancetta) y sus trozos.	30,492	32,073	38,198	44,269	42,085	57,204	64,424	62,768	69,597	69,513
02101999	Los demás.	6,004	7,352	6,796	10,783	9,002	11,061	13,288	12,724	17,626	20,476
02109902	Piel de cerdo ahumadas, enteras o en recortes.	27	0	0	0	0	0	0	0	0	0
	<b>SUMA</b>	<b>37,957</b>	<b>40,664</b>	<b>47,025</b>	<b>56,999</b>	<b>52,640</b>	<b>70,375</b>	<b>80,578</b>	<b>79,110</b>	<b>90,654</b>	<b>93,818</b>
<b>GRASA DE CERDO</b>											
15010001	Grasa de cerdo (incluida la manteca de cerdo)	31,787	24,686	29,360	42,420	31,346	30,220	36,739	18,867	0	0
15011001	Manteca de cerdo	0	0	0	0	0	0	0	17,266	28,049	24,132
15012001	Las demás grasas de cerdo	0	0	0	0	0	0	0	35	93	60
	<b>SUMA</b>	<b>31,787</b>	<b>24,686</b>	<b>29,360</b>	<b>42,420</b>	<b>31,346</b>	<b>30,220</b>	<b>36,739</b>	<b>36,168</b>	<b>28,142</b>	<b>24,192</b>
<b>PREPARACIONES Y CONSERVAS DE CARNE</b>											
16024101	Jamones y trozos de jamón.	6,214	5,035	5,303	5,731	6,163	6,979	7,128	8,463	9,920	15,284
16024201	Paletas y trozos de paleta.	144	10	0	10	8	243	355	214	224	241
16024901	Cuero de cerdo cocido en trozos ("pellets").	10,549	13,272	15,336	16,666	15,282	17,120	12,277	15,702	17,042	19,755
16024999	Los demás.	13,722	13,153	13,578	12,334	11,613	17,104	18,805	21,283	24,968	24,385
	<b>SUMA</b>	<b>30,629</b>	<b>31,470</b>	<b>34,217</b>	<b>34,741</b>	<b>33,066</b>	<b>41,446</b>	<b>38,565</b>	<b>45,662</b>	<b>52,154</b>	<b>59,664</b>
<b>TOTAL</b>		<b>801,694</b>	<b>806,881</b>	<b>809,739</b>	<b>1,018,080</b>	<b>1,027,590</b>	<b>1,361,575</b>	<b>1,331,616</b>	<b>1,470,095</b>	<b>1,664,151</b>	<b>2,108,576</b>

FUENTE: CNOG. ELABORADO CON INFORMACIÓN DEL SIAVI-SECRETARÍA DE ECONOMÍA.

MEXICO, VOLUMEN DE LAS IMPORTACIONES DEFINITIVAS DEL SISTEMA PRODUCTIVO PORCINO  
Cabezas o Toneladas

2014

FRACCION	DENOMINACION	ene-14	feb-14	mar-14	abr-14	may-14	jun-14	jul-14	ago-14	sep-14	oct-14	nov-14	dic-14	Total
<b>ANIMALES VIVOS</b>														
01031001	Reproductores de raza pura.	287	589	397	274	2,232	1,198	50	1,135	1,138	3,013	763	1,667	12,733
01039199	Los demás.	0	0	0	0	0	0	0	1	0	0	0	1,431	1,432
	De peso superior a 110 kg, excepto lo comprendido en las fracciones 0103.92.01 y 0103.92.03.	0	0	0	0	0	0	0	0	0	0	0	0	0
01039299	Los demás.	0	0	0	0	0	0	0	0	0	0	0	0	0
<b>SUMA</b>		<b>287</b>	<b>589</b>	<b>397</b>	<b>274</b>	<b>2,232</b>	<b>1,198</b>	<b>50</b>	<b>1,136</b>	<b>1,138</b>	<b>3,013</b>	<b>763</b>	<b>3,088</b>	<b>14,165</b>

**CARNE FRESCA, REFRIGERADA Y CONGELADA**

02031101	En canales o medias canales.	755	769	345	247	247	534	193	499	267	306	211	327	4,689
02031201	Piernas, palleas y sus trozos, sin deshuesar.	40,252	36,809	36,902	35,021	36,680	36,815	32,419	33,270	36,392	34,905	35,737	47,063	442,264
02031999	Los demás.	5,106	4,569	3,455	2,843	3,269	2,850	3,045	4,522	5,098	3,927	4,529	5,884	49,095
02032101	En canales o medias canales.	0	0	0	0	0	0	0	0	0	0	0	0	0
02032201	Piernas, palleas y sus trozos, sin deshuesar.	369	432	590	979	1,071	777	604	715	991	799	514	490	8,330
02032999	Los demás.	8,862	8,049	6,968	7,301	9,794	7,037	5,858	6,998	8,687	9,618	8,286	8,683	96,140
<b>SUMA</b>		<b>55,343</b>	<b>50,627</b>	<b>48,258</b>	<b>46,391</b>	<b>51,060</b>	<b>48,013</b>	<b>42,118</b>	<b>46,003</b>	<b>51,436</b>	<b>49,554</b>	<b>49,277</b>	<b>62,447</b>	<b>600,527</b>

**DESPOJOS COMESTIBLES FRESCOS, REFRIGERADOS Y CONGELADOS**

02063001	Piel de cerdo enteras o en recortes, refrigerados, excepto el cuero precocido en trozos ("pelleis").	6,954	6,762	7,336	6,728	6,271	6,169	5,708	6,241	6,971	7,716	6,973	6,842	80,670
02063099	Los demás.	1,804	1,819	1,910	1,605	1,594	1,649	1,720	1,656	2,048	1,845	1,863	1,561	21,073
02064101	Higados.	0	0	0	0	0	0	0	0	0	0	0	0	0
02064901	Piel de cerdo enteras o en recortes, excepto el cuero precocido en trozos ("pelleis").	2,747	2,114	2,226	1,993	2,050	2,150	2,445	2,469	2,596	2,539	2,275	2,254	27,856
02064999	Los demás.	5,257	5,207	4,929	5,231	5,134	4,729	5,985	6,167	6,023	6,785	5,240	6,227	66,915
<b>SUMA</b>		<b>16,762</b>	<b>15,902</b>	<b>16,400</b>	<b>15,557</b>	<b>15,048</b>	<b>14,697</b>	<b>15,859</b>	<b>16,533</b>	<b>17,638</b>	<b>16,884</b>	<b>16,351</b>	<b>16,863</b>	<b>196,515</b>

**TOCINO SIN PARTES MAGRAS Y GRASA, SIN FUNDIR NI EXTRAER DE OTRO MODO, FRESCOS, REFRIGERADOS, CONGELADOS, SALADOS O EN SALLMUERA, SECOS O AHUMADOS.**

02090099	Los demás.	0	0	0	0	0	0	0	0	0	0	0	0	0
02091001	De cerdo	5,500	5,080	5,614	5,408	5,097	5,476	5,726	6,313	7,231	8,646	7,313	7,112	74,516
<b>SUMA</b>		<b>5,500</b>	<b>5,080</b>	<b>5,614</b>	<b>5,408</b>	<b>5,097</b>	<b>5,476</b>	<b>5,726</b>	<b>6,313</b>	<b>7,231</b>	<b>8,646</b>	<b>7,313</b>	<b>7,112</b>	<b>74,516</b>

**CARNE Y DESPOJOS COMESTIBLES, SALADOS O EN SALLMUERA, SECOS O AHUMADOS; HARINA Y POLVO COMESTIBLES, DE CARNE O DE DESPOJOS.**

02101101	Jamones, palleas y sus trozos, sin deshuesar.	2	7	8	14	16	5	4	11	10	20	129	38	264
02101201	Tocino entrecerado de panza (panceta) y sus trozos.	1,315	1,545	1,288	1,285	1,445	1,126	1,318	1,075	1,311	1,183	1,322	1,567	15,782
02101999	Los demás.	210	242	270	244	221	290	291	263	360	266	408	118	3,181
02109902	Piel de cerdo ahumadas, enteras o en recortes.	0	0	0	0	0	0	0	0	0	0	0	0	0
<b>SUMA</b>		<b>1,527</b>	<b>1,794</b>	<b>1,566</b>	<b>1,543</b>	<b>1,683</b>	<b>1,421</b>	<b>1,613</b>	<b>1,349</b>	<b>1,681</b>	<b>1,469</b>	<b>1,859</b>	<b>1,723</b>	<b>19,227</b>

**GRASA DE CERDO**

15010001	Grasa de cerdo (incluida la manteca de cerdo)	0	0	0	0	0	0	0	0	0	0	0	0	0
15011001	Manteca de cerdo	1,859	1,487	1,614	1,149	1,632	1,075	1,407	1,124	1,339	1,513	1,564	2,105	17,868
15012001	Las demás grasas de cerdo	0	0	0	0	0	0	0	0	0	0	0	0	0
<b>SUMA</b>		<b>1,859</b>	<b>1,487</b>	<b>1,619</b>	<b>1,149</b>	<b>1,632</b>	<b>1,075</b>	<b>1,408</b>	<b>1,124</b>	<b>1,343</b>	<b>1,513</b>	<b>1,564</b>	<b>2,105</b>	<b>17,877</b>

**PREPARACIONES Y CONSERVAS DE CARNE**

16024101	Jamones y trozos de jamón.	128	93	110	143	100	142	160	109	173	381	367	226	2,130
16024201	Palleas y trozos de pallea.	0	0	0	0	1	0	0	0	3	0	0	0	5
16024901	Cuero de cerdo cocido en trozos ("pelleis").	333	316	431	437	307	254	297	316	337	382	401	434	4,247
16024999	Los demás.	274	246	261	295	224	328	316	266	238	306	247	355	3,358
<b>SUMA</b>		<b>735</b>	<b>655</b>	<b>803</b>	<b>875</b>	<b>632</b>	<b>724</b>	<b>773</b>	<b>691</b>	<b>751</b>	<b>1,069</b>	<b>1,016</b>	<b>1,016</b>	<b>9,739</b>

FUENTE: CNOG. ELABORADO CON INFORMACIÓN DEL SIJVI-SECRETARÍA DE ECONOMÍA.

MEXICO, VALOR DE LAS IMPORTACIONES DEFINITIVAS DEL SISTEMA PRODUCTIVO PORCINO

Miles de dólares

2014

FRACCION	DENOMINACION	ene-14	feb-14	mar-14	abr-14	may-14	jun-14	jul-14	ago-14	sep-14	oct-14	nov-14	dic-14	Total
<b>ANIMALES VIVOS</b>														
01031001	Reproductores de raza pura.	283	229	0	250	518	624	83	675	587	1,055	260	650	5,578
01039199	Los demás.	0	0	0	0	0	0	0	4	0	0	0	100	104
	De peso superior a 110 kg, excepto lo comprendido en las fracciones 0103.92.01 y 0103.92.03.	0	0	0	0	0	0	0	0	0	0	0	0	0
01039202	Los demás.	0	0	0	0	0	0	0	0	0	0	0	0	0
01039299	Los demás.	0	0	0	0	0	0	0	0	0	0	0	0	0
<b>SUMA</b>		<b>283</b>	<b>229</b>	<b>365</b>	<b>250</b>	<b>518</b>	<b>624</b>	<b>83</b>	<b>679</b>	<b>587</b>	<b>1,055</b>	<b>260</b>	<b>750</b>	<b>5,682</b>

<b>CARNE FRESCA, REFRIGERADA Y CONGELADA</b>														
02031101	En canales o medias canales.	1,577	1,706	825	644	649	1,521	558	1,394	658	756	451	643	11,383
02031201	Piernas, paletas y sus trozos, sin deshuesar.	75,793	76,690	88,097	91,041	93,823	106,782	107,536	95,998	96,843	101,366	83,977	97,095	1,114,820
02031999	Los demás.	11,861	11,225	10,705	9,954	10,220	9,577	10,746	14,593	14,453	11,373	10,998	14,576	140,282
02032101	En canales o medias canales.	0	0	0	0	0	0	0	0	0	0	0	0	0
02032201	Piernas, paletas y sus trozos, sin deshuesar.	889	940	1,499	2,984	3,259	2,370	1,846	2,171	2,877	2,224	1,303	1,102	23,474
02032999	Los demás.	19,798	18,792	18,190	23,528	31,087	21,381	18,255	21,770	25,115	28,424	22,810	21,968	271,117
<b>SUMA</b>		<b>109,917</b>	<b>109,353</b>	<b>119,316</b>	<b>128,162</b>	<b>139,038</b>	<b>141,631</b>	<b>138,940</b>	<b>135,916</b>	<b>139,746</b>	<b>144,143</b>	<b>119,539</b>	<b>135,375</b>	<b>1,561,075</b>

<b>DESPOJOS COMESTIBLES FRESCOS, REFRIGERADOS Y CONGELADOS</b>														
02063001	Pieles de cerdo enteras o en recortes, refrigerados, excepto el cuero precocido en trozos ("pellets").	7,801	7,678	8,399	8,298	7,859	7,766	7,418	8,093	8,998	9,787	8,795	8,592	99,484
02063099	Los demás.	2,426	2,522	3,205	2,933	2,810	3,005	3,239	3,151	3,456	3,014	2,765	2,092	34,619
02064101	Hígados.	0	0	0	0	0	0	0	0	0	0	0	0	0
02064901	Pieles de cerdo enteras o en recortes, excepto el cuero precocido en trozos ("pellets").	3,806	2,974	2,964	2,815	3,026	3,018	3,487	3,577	3,602	3,632	3,148	2,961	39,009
02064999	Los demás.	7,405	7,681	7,133	8,669	8,550	8,305	10,457	10,421	9,878	11,416	8,437	9,550	107,902
<b>SUMA</b>		<b>21,438</b>	<b>20,855</b>	<b>21,700</b>	<b>22,715</b>	<b>22,245</b>	<b>22,094</b>	<b>24,602</b>	<b>25,242</b>	<b>25,933</b>	<b>27,850</b>	<b>23,145</b>	<b>23,195</b>	<b>281,013</b>

<b>TOCINO SIN PARTES MAGRAS Y GRASA, SIN FUNDIR NI EXTRAER DE OTRO MODO, FRESCOS, REFRIGERADOS, CONGELADOS, SALADOS O EN SALMUERA, SECOS O AHUMADOS.</b>														
02090099	Los demás.	0	0	0	0	0	0	0	0	0	0	0	0	0
02091001	De cerdo.	5,346	4,772	5,547	6,266	6,138	7,065	6,792	7,772	8,530	10,359	8,183	6,361	83,131
<b>SUMA</b>		<b>5,346</b>	<b>4,772</b>	<b>5,547</b>	<b>6,266</b>	<b>6,138</b>	<b>7,065</b>	<b>6,792</b>	<b>7,772</b>	<b>8,530</b>	<b>10,359</b>	<b>8,183</b>	<b>6,361</b>	<b>83,131</b>

<b>CARNE Y DESPOJOS COMESTIBLES, SALADOS O EN SALMUERA, SECOS O AHUMADOS; HARINA Y POLVO COMESTIBLES, DE CARNE O DE DESPOJOS.</b>														
02101101	Jamones, paletas y sus trozos, sin deshuesar.	59	198	135	305	516	115	111	424	308	373	702	581	3,828
02101201	Tocino entrecerado de panza (panceta) y sus trozos.	5,177	6,190	5,631	6,752	6,470	5,400	6,667	5,088	5,587	4,860	5,341	6,349	69,513
02101999	Los demás.	1,263	1,444	1,605	1,517	1,479	1,840	1,725	1,280	2,221	2,243	2,657	1,201	20,476
02109902	Pieles de cerdo ahumadas, enteras o en recortes.	0	0	0	0	0	0	0	0	0	0	0	0	0
<b>SUMA</b>		<b>6,499</b>	<b>7,833</b>	<b>7,371</b>	<b>8,575</b>	<b>8,466</b>	<b>7,355</b>	<b>8,503</b>	<b>6,792</b>	<b>8,116</b>	<b>7,477</b>	<b>8,700</b>	<b>8,132</b>	<b>93,818</b>

<b>GRASA DE CERDO</b>														
15010001	Grasa de cerdo (incluida la manteca de cerdo)	0	0	0	0	0	0	0	0	0	0	0	0	0
15011001	Manteca de cerdo	2,094	1,648	1,837	1,596	2,395	1,635	1,918	1,576	1,930	2,332	2,325	2,846	24,132
15012001	Las demás grasas de cerdo	0	0	35	0	0	0	4	0	21	0	0	0	60
<b>SUMA</b>		<b>2,094</b>	<b>1,648</b>	<b>1,872</b>	<b>1,596</b>	<b>2,395</b>	<b>1,635</b>	<b>1,922</b>	<b>1,576</b>	<b>1,951</b>	<b>2,332</b>	<b>2,325</b>	<b>2,846</b>	<b>24,192</b>

<b>PREPARACIONES Y CONSERVAS DE CARNE</b>														
16024101	Jamones y trozos de jamón.	965	559	799	1,063	839	942	1,303	899	1,384	2,587	2,247	1,697	15,284
16024201	Paletas y trozos de paleta.	0	0	0	63	0	0	0	0	174	0	1	0	241
16024901	Cuero de cerdo cocido en trozos ("pellets").	1,467	1,444	1,856	2,003	1,403	1,240	1,506	1,501	1,652	1,811	1,853	2,018	19,755
16024999	Los demás.	1,972	1,836	1,675	2,016	1,696	2,413	2,253	2,119	1,657	2,374	1,866	2,508	24,385
<b>SUMA</b>		<b>4,404</b>	<b>3,840</b>	<b>4,331</b>	<b>5,082</b>	<b>4,001</b>	<b>4,596</b>	<b>5,061</b>	<b>4,519</b>	<b>4,866</b>	<b>6,771</b>	<b>5,966</b>	<b>6,227</b>	<b>59,664</b>
<b>TOTAL</b>		<b>149,980</b>	<b>148,529</b>	<b>160,502</b>	<b>172,647</b>	<b>182,801</b>	<b>184,999</b>	<b>185,904</b>	<b>182,495</b>	<b>189,730</b>	<b>199,987</b>	<b>168,119</b>	<b>182,884</b>	<b>2,108,576</b>

FUENTE: CNOG, ELABORADO CON INFORMACIÓN DEL SIAVI-SECRETARÍA DE ECONOMÍA.

MEXICO, VOLUMEN DE LAS IMPORTACIONES DEFINITIVAS DEL SISTEMA PRODUCTIVO OVICAPRINO  
Cabezas o Toneladas

FRACCION	DENOMINACION	2005	2006	2007	2008	2009	2010	2011	2012	2013	2014
<b>ANIMALES VIVOS</b>											
01041001	Con pedigree o certificado de alto registro.	4,826	18,747	35,159	12	0	20	293	6	0	0
01041002	Para abasto.	79,004	126,569	119,983	97,952	78,733	64,003	20,634	253	29,288	23,387
01041099	Los demás.	172	86	87	150	92	99	125	49	0	118
01042099	Los demás.	3,176	14,875	16,740	15,112	4,456	361	804	0	0	28
	<b>SUMA</b>	<b>87,178</b>	<b>160,277</b>	<b>171,969</b>	<b>113,226</b>	<b>83,281</b>	<b>64,483</b>	<b>21,856</b>	<b>308</b>	<b>29,288</b>	<b>23,533</b>

**CARNE FRESCA, REFRIGERADA Y CONGELADA**

02041001	Canales o medias canales de cordero, frescas o refrigeradas.	65	1	50	50	30	0	0	0	0	0
02042101	En canales o medias canales.	0	0	57	0	706	315	343	0	0	0
02042299	Los demás cortes (trozos) sin deshuesar.	54	49	136	65	23	8	19	0	107	110
02042301	Deshuesadas.	3	2	23	14	17	9	12	19	37	40
02043001	Canales o medias canales de cordero, congeladas.	2,798	1,331	568	2,319	496	0	17	65	40	155
02044101	En canales o medias canales.	5,408	6,288	5,406	4,679	2,264	688	293	623	332	546
02044299	Los demás cortes (trozos) sin deshuesar.	29,304	24,186	27,235	24,112	16,606	12,591	9,208	6,535	9,921	9,392
02044301	Deshuesadas.	203	568	640	871	725	1,025	721	930	1,227	1,144
02045001	Carnes de animales de la especie caprina.	29	28	0	0	31	0	0	0	0	0
	<b>SUMA</b>	<b>37,865</b>	<b>32,455</b>	<b>34,115</b>	<b>32,110</b>	<b>20,898</b>	<b>14,635</b>	<b>10,613</b>	<b>8,172</b>	<b>11,664</b>	<b>11,386</b>

**DESPOJOS COMESTIBLES FRESCOS, REFRIGERADOS Y CONGELADOS**

02068099	Los demás, frescos o refrigerados.	91	58	37	55	223	0	2	0	0	0
	<b>SUMA</b>	<b>91</b>	<b>58</b>	<b>37</b>	<b>55</b>	<b>223</b>	<b>0</b>	<b>2</b>	<b>0</b>	<b>0</b>	<b>0</b>

**LANA**

51011101	Lana sin cardar, sucia, esquilada: Cuyo rendimiento en fibra sea igual o inferior al 75%	5	0	0	0	0	0	0	0	0	0
51011199	Lana sin cardar, sucia, esquilada: Los demás	0	0	0	0	0	0	0	0	0	0
51011999	Lana sin cardar, sucia: los demás	0	0	0	0	0	20	0	0	0	0
51012101	Lana sin cardar, sucia, desgrasada sin carbonizar: Lana esquilada, cuyo rendimiento en fibra sea igual o inferior al 75%	66	103	121	30	10	3	1	0	0	0
51012199	Lana sin cardar, sucia, desgrasada sin carbonizar: Lana esquilada, Los demás	1,473	1,006	690	812	492	873	695	625	503	846
51012901	Lana sin cardar, sucia, desgrasada sin carbonizar: Los demás, cuyo rendimiento sea igual o inferior al 75%	19	0	110	80	0	0	0	0	0	0
51012999	Lana sin cardar, sucia, desgrasada sin carbonizar: Los demás	20	0	75	74	156	104	118	83	128	15
51013099	Lana sin cardar, carbonizada: Los demás	229	152	187	268	120	216	222	223	202	215
	<b>SUMA</b>	<b>1,814</b>	<b>1,260</b>	<b>1,184</b>	<b>1,263</b>	<b>777</b>	<b>1,215</b>	<b>1,036</b>	<b>931</b>	<b>833</b>	<b>1,076</b>

FUENTE: CNOG, ELABORADO CON INFORMACIÓN DEL SIAVI-SECRETARÍA DE ECONOMÍA.

MEXICO, VALOR DE LAS IMPORTACIONES DEFINITIVAS DEL SISTEMA PRODUCTIVO OVICAPRINO

Miles de dólares

FRACCION	DENOMINACION	2005	2006	2007	2008	2009	2010	2011	2012	2013	2014
<b>ANIMALES VIVOS</b>											
01041001	Con pedigree o certificado de alto registro.	1,758	2,607	5,777	6	0	9	117	5	0	0
01041002	Para abasto.	6,996	9,791	9,003	7,338	5,691	6,142	1,939	21	3,047	2,914
01041099	Los demás.	39	16	14	26	58	22	50	12	0	66
01042099	Los demás.	239	952	1,137	954	270	27	75	0	0	40
	<b>SUMA</b>	<b>9,032</b>	<b>13,366</b>	<b>15,931</b>	<b>8,324</b>	<b>6,019</b>	<b>6,200</b>	<b>2,181</b>	<b>38</b>	<b>3,047</b>	<b>3,020</b>

**CARNE FRESCA, REFRIGERADA Y CONGELADA**

02041001	Canales o medias canales de cordero, frescas o refrigeradas.	77	2	48	109	27	0	0	0	0	0
02042101	En canales o medias canales.	0	0	67	0	2,007	1,343	1,554	0	0	0
02042299	Los demás cortes (trozos) sin deshuesar.	238	199	499	419	379	187	408	0	1,066	1,236
02042301	Deshuesadas.	35	17	189	118	150	96	148	196	373	428
02043001	Canales o medias canales de cordero, congeladas.	3,959	2,654	1,327	5,499	1,133	0	123	264	202	822
02044101	En canales o medias canales.	11,046	10,793	8,659	7,760	3,735	1,971	1,216	2,539	1,295	2,412
02044299	Los demás cortes (trozos) sin deshuesar.	54,996	45,626	55,579	53,078	36,833	38,404	38,886	25,045	36,978	45,277
02044301	Deshuesadas.	310	546	624	959	880	1,353	1,387	1,430	1,991	1,819
02045001	Carne de animales de la especie caprina.	87	68	0	0	56	0	0	0	0	0
	<b>SUMA</b>	<b>70,747</b>	<b>59,905</b>	<b>66,992</b>	<b>67,943</b>	<b>45,201</b>	<b>43,354</b>	<b>43,723</b>	<b>29,474</b>	<b>41,905</b>	<b>51,994</b>

**DESPOJOS COMESTIBLES FRESCOS, REFRIGERADOS Y CONGELADOS**

02068099	Los demás, frescos o refrigerados.	77	49	33	45	176	0	0	0	0	0
	<b>SUMA</b>	<b>77</b>	<b>49</b>	<b>33</b>	<b>45</b>	<b>176</b>	<b>0</b>	<b>0</b>	<b>0</b>	<b>0</b>	<b>0</b>

**LANA**

51011101	Lana sin cardar, sucia, esquilada: Cuyo rendimiento en fibra sea igual o inferior al 75%	4	0	0	0	0	0	0	0	0	0
51011199	Lana sin cardar, sucia, esquilada: Los demás	0	0	4	0	0	0	0	0	0	0
51011999	Lana sin cardar, sucia: las demás	0	0	441	0	0	110	0	0	0	0
51012101	Lana sin cardar, sucia, desgrasada sin carbonizar: Lana esquilada, cuyo rendimiento en fibra sea igual o inferior al 75%	143	191	0	139	37	22	6	0	0	0
51012199	Lana sin cardar, sucia, desgrasada sin carbonizar: Lana esquilada. Las demás	6,917	4,747	3,227	4,045	2,481	5,009	4,602	4,413	3,314	5,307
51012901	Lana sin cardar, sucia, desgrasada sin carbonizar: Las demás, cuyo rendimiento sea igual o inferior al 75%	70	0	403	379	0	0	0	0	0	0
51012999	Lana sin cardar, sucia, desgrasada sin carbonizar: Las demás	120	0	311	372	603	349	698	527	761	90
51013099	Lana sin cardar, carbonizada: Los demás	1,136	723	1,007	1,916	793	1,438	1,761	1,863	1,766	1,794
	<b>SUMA</b>	<b>8,391</b>	<b>5,661</b>	<b>5,392</b>	<b>6,850</b>	<b>3,913</b>	<b>6,927</b>	<b>7,067</b>	<b>6,802</b>	<b>5,841</b>	<b>7,190</b>

<b>TOTAL</b>		<b>88,248</b>	<b>78,981</b>	<b>88,349</b>	<b>83,162</b>	<b>55,310</b>	<b>56,481</b>	<b>52,972</b>	<b>36,314</b>	<b>50,794</b>	<b>62,205</b>
--------------	--	---------------	---------------	---------------	---------------	---------------	---------------	---------------	---------------	---------------	---------------

FUENTE: CNOG. ELABORADO CON INFORMACIÓN DEL SIAVI-SECRETARÍA DE ECONOMÍA.



**MEXICO, VOLUMEN DE LAS IMPORTACIONES DEFINITIVAS DEL SISTEMA PRODUCTIVO OVICAPRINO**  
Cabezas o Toneladas

**2014**

FRACCION	DENOMINACION	ene-14	feb-14	mar-14	abr-14	may-14	jun-14	jul-14	ago-14	sep-14	oct-14	nov-14	dic-14	Total
<b>ANIMALES VIVOS</b>														
01041001	Con pedigree o certificado de alto registro.	0	0	0	0	0	0	0	0	0	0	0	0	0
01041002	Para abasto.	2,331	2,050	2,076	2,257	2,242	2,570	1,867	1,755	1,939	1,950	1,282	1,068	23,387
01041099	Los demás.	0	0	0	32	17	0	43	0	0	0	0	26	118
01042099	Los demás.	0	0	0	11	17	0	0	0	0	0	0	0	28
<b>SUMA</b>		<b>2,331</b>	<b>2,050</b>	<b>2,076</b>	<b>2,300</b>	<b>2,276</b>	<b>2,570</b>	<b>1,910</b>	<b>1,755</b>	<b>1,939</b>	<b>1,950</b>	<b>1,282</b>	<b>1,094</b>	<b>23,533</b>

**CARNE FRESCA, REFRIGERADA Y CONGELADA**

02041001	Canales o medias canales de cordero, frescas o refrigeradas.	0	0	0	0	0	0	0	0	0	0	0	0	0
02042101	En canales o medias canales.	0	0	0	0	0	0	0	0	0	0	0	0	0
02042299	Los demás cortes (trozos) sin deshuesar.	7	13	4	2	14	12	20	8	3	8	18	3	110
02042301	Deshuesadas.	3	3	3	3	3	2	2	3	4	3	4	6	40
02043001	Canales o medias canales de cordero, congeladas.	0	0	0	17	0	15	30	29	0	15	15	34	155
02044101	En canales o medias canales.	50	35	0	56	77	39	55	36	34	111	55	0	546
02044299	Los demás cortes (trozos) sin deshuesar.	852	278	778	810	955	686	825	701	845	1,011	916	738	9,392
02044301	Deshuesadas.	5	1	42	164	166	164	125	24	164	82	83	123	1,144
02045001	Carne de animales de la especie caprina.	0	0	0	0	0	0	0	0	0	0	0	0	0
<b>SUMA</b>		<b>916</b>	<b>329</b>	<b>827</b>	<b>1,052</b>	<b>1,214</b>	<b>919</b>	<b>1,058</b>	<b>801</b>	<b>1,049</b>	<b>1,229</b>	<b>1,090</b>	<b>904</b>	<b>11,386</b>

**DESPOJOS COMESTIBLES FRESCOS, REFRIGERADOS Y CONGELADOS**

02068099	Los demás, frescos o refrigerados.	0	0	0	0	0	0	0	0	0	0	0	0	0
<b>SUMA</b>		<b>0</b>	<b>0</b>	<b>0</b>	<b>0</b>	<b>0</b>	<b>0</b>	<b>0</b>	<b>0</b>	<b>0</b>	<b>0</b>	<b>0</b>	<b>0</b>	<b>0</b>

**LANA**

51011101	Lana sin cardar, sucia, esquilada: Cuyo rendimiento en fibra sea igual o inferior al 75%	0	0	0	0	0	0	0	0	0	0	0	0	0
51011199	Lana sin cardar, sucia, esquilada: Los demás	0	0	0	0	0	0	0	0	0	0	0	0	0
51011999	Lana sin cardar, sucia: las demás	0	0	0	0	0	0	0	0	0	0	0	0	0
51012101	Lana sin cardar, sucia, desgrasada sin carbonizar: Lana esquilada, cuyo rendimiento en fibra sea igual o inferior al 75%	0	0	0	0	0	0	0	0	0	0	0	0	0
51012199	Lana sin cardar, sucia, desgrasada sin carbonizar: Lana esquilada, Los demás	50	99	10	29	64	62	49	95	49	86	162	91	846
51012901	Lana sin cardar, sucia, desgrasada sin carbonizar: Los demás, cuyo rendimiento sea igual o inferior al 75%	0	0	0	0	0	0	0	0	0	0	0	0	0
51012999	Lana sin cardar, sucia, desgrasada sin carbonizar: Los demás	0	0	0	0	0	0	0	0	0	0	0	0	0
51013099	Lana sin cardar, carbonizada: Los demás	17	13	26	20	23	13	27	13	12	26	13	13	215
<b>SUMA</b>		<b>68</b>	<b>112</b>	<b>36</b>	<b>49</b>	<b>86</b>	<b>75</b>	<b>76</b>	<b>122</b>	<b>61</b>	<b>112</b>	<b>176</b>	<b>104</b>	<b>1,076</b>

FUENTE: CNOG, ELABORADO CON INFORMACIÓN DEL SIAVI-SECRETARÍA DE ECONOMÍA.

MEXICO, VALOR DE LAS IMPORTACIONES DEFINITIVAS DEL SISTEMA PRODUCTIVO OVICAPRINO

Miles de dólares

2014

FRACCION	DENOMINACION	ene-14	feb-14	mar-14	abr-14	may-14	jun-14	jul-14	ago-14	sep-14	oct-14	nov-14	dic-14	dic-14
<b>ANIMALES VIVOS</b>														
01041001	Con pedigree o certificado de alto registro.	0	0	0	0	0	0	0	0	0	0	0	0	0
01041002	Para abasto.	311	261	254	281	260	282	206	201	251	257	173	178	2,914
01041099	Los demás.	0	0	0	14	4	0	42	0	0	0	0	7	66
01042099	Los demás.	0	0	0	34	7	0	0	0	0	0	0	0	40
	<b>SUMA</b>	<b>311</b>	<b>261</b>	<b>254</b>	<b>328</b>	<b>270</b>	<b>282</b>	<b>248</b>	<b>201</b>	<b>251</b>	<b>257</b>	<b>173</b>	<b>185</b>	<b>3,020</b>
<b>CARNE FRESCA, REFRIGERADA Y CONGELADA</b>														
02041001	Canales o medias canales de cordero, frescas o refrigeradas.	0	0	0	0	0	0	0	0	0	0	0	0	0
02042101	En canales o medias canales.	0	0	0	0	0	0	0	0	0	0	0	0	0
02042299	Los demás cortes (trozos) sin deshuesar.	89	131	62	55	122	102	202	90	65	104	146	68	1,236
02042301	Deshuesadas.	27	33	34	33	29	25	24	36	42	32	44	70	428
02043001	Canales o medias canales de cordero, congeladas.	0	0	0	99	0	83	161	161	0	81	81	156	822
02044101	En canales o medias canales.	196	137	0	228	340	171	244	157	154	525	260	0	2,412
02044299	Los demás cortes (trozos) sin deshuesar.	3,544	1,143	3,789	3,695	4,775	3,374	4,221	3,396	3,985	4,889	4,686	3,781	45,277
02044301	Deshuesadas.	42	15	63	247	252	246	211	65	246	123	125	184	1,819
02045001	Carne de animales de la especie caprina.	0	0	0	0	0	0	0	0	0	0	0	0	0
	<b>SUMA</b>	<b>3,898</b>	<b>1,458</b>	<b>3,948</b>	<b>4,357</b>	<b>5,518</b>	<b>4,001</b>	<b>5,063</b>	<b>3,905</b>	<b>4,491</b>	<b>5,754</b>	<b>5,342</b>	<b>4,259</b>	<b>51,994</b>
<b>DESPOJOS COMESTIBLES FRESCOS, REFRIGERADOS Y CONGELADOS</b>														
02068099	Los demás, frescos o refrigerados.	0	0	0	0	0	0	0	0	0	0	0	0	0
	<b>SUMA</b>	<b>0</b>	<b>0</b>	<b>0</b>	<b>0</b>	<b>0</b>	<b>0</b>	<b>0</b>	<b>0</b>	<b>0</b>	<b>0</b>	<b>0</b>	<b>0</b>	<b>0</b>
<b>LANA</b>														
51011101	Lana sin cardar, sucia, esquilada. Cuyo rendimiento en fibra sea igual o inferior al 75%	0	0	0	0	0	0	0	0	0	0	0	0	0
51011199	Lana sin cardar, sucia, esquilada. Los demás	0	0	0	0	0	0	0	0	0	0	0	0	0
51011999	Lana sin cardar, sucia: las demás	0	0	0	0	0	0	0	0	0	0	0	0	0
51012101	Lana sin cardar, sucia, desgrasada sin carbonizar: Lana esquilada, cuyo rendimiento en fibra sea igual o inferior al 75%	0	0	0	0	0	0	0	0	0	0	0	0	0
51012199	Lana sin cardar, sucia, desgrasada sin carbonizar: Lana esquilada. Las demás	296	620	68	194	341	438	372	586	331	563	968	528	5,307
51012901	Lana sin cardar, sucia, desgrasada sin carbonizar: Las demás, cuyo rendimiento sea igual o inferior al 75%	0	0	0	0	0	0	0	0	0	0	0	0	0
51012999	Lana sin cardar, sucia, desgrasada sin carbonizar: Las demás	0	0	0	0	0	0	0	90	0	0	0	0	90
51013099	Lana sin cardar, carbonizada. Los demás	150	101	209	163	188	110	226	110	102	219	106	109	1,794
	<b>SUMA</b>	<b>447</b>	<b>722</b>	<b>277</b>	<b>357</b>	<b>530</b>	<b>548</b>	<b>598</b>	<b>786</b>	<b>433</b>	<b>782</b>	<b>1,074</b>	<b>637</b>	<b>7,190</b>
<b>TOTAL</b>		<b>4,655</b>	<b>2,441</b>	<b>4,480</b>	<b>5,042</b>	<b>6,318</b>	<b>4,831</b>	<b>5,909</b>	<b>4,892</b>	<b>5,175</b>	<b>6,794</b>	<b>6,589</b>	<b>5,080</b>	<b>62,205</b>

FUENTE: CNOG. ELABORADO CON INFORMACIÓN DEL SIAVI-SECRETARÍA DE ECONOMÍA.

MEXICO, VOLUMEN DE LAS IMPORTACIONES DEFINITIVAS DEL SISTEMA PRODUCTIVO AVÍCOLA

Cabezas o Toneladas

FRACCION	DENOMINACION	2005	2006	2007	2008	2009	2010	2011	2012	2013	2014
<b>ANIMALES VIVOS</b>											
01051101	Cuando no necesiten alimento durante su transporte.	1,751,961	2,031,141	2,177,317	1,742,369	1,780,083	2,209,708	2,288,263	2,415,118	2,206,544	1,948,579
01051102	Aves progenitoras recién nacidas, con certificado de alto registro, cuando se importe un máximo de 18,000 cabezas por cada operación.	636,867	714,703	770,595	840,971	627,164	664,651	698,815	712,244	602,150	389,611
01051199	Los demás.	223,360	0	151,940	22,889	0	222,010	1,106,375	377,438	1,033,285	9,617,081
01051201	Pavos (gallipavos).	1,084,550	2,199,587	1,902,457	1,479,451	696,900	700,582	657,053	263,377	342,948	703,448
01051301	Patos								4,875	36,424	1,576
01051401	Gansos								0	200	0
01051999	Los demás.	7,822	5,450	4,750	1,395	3,455	4,490	2,708	2,148	0	0
01059499	Los demás.	0	0	0	0	0	0	0	0	300	0
01059999	Los demás.	0	400	0	0	0	0	0	0	0	0
	<b>SUMA</b>	<b>3,704,560</b>	<b>4,951,281</b>	<b>5,007,059</b>	<b>4,087,075</b>	<b>3,107,602</b>	<b>3,801,441</b>	<b>4,753,214</b>	<b>3,775,200</b>	<b>4,221,851</b>	<b>12,660,295</b>
<b>CARNE Y DESPOJOS FRESCOS, REFRIGERADOS Y CONGELADOS</b>											
02071101	Sin trocear, frescos o refrigerados.	10,552	29,170	11,126	5,893	7,224	752	7,325	13,347	9,164	5,773
02071201	Sin trocear, congelados.	685	3,645	1,802	3,807	3,328	1,245	1,589	2,675	3,478	3,771
02071301	Mecánicamente deshuesados.	112,582	123,404	124,224	149,354	163,757	176,994	174,617	190,387	193,365	206,183
02071302	Carcasas.	13,014	13,273	19,692	12,996	20,922	17,673	26,398	27,220	34,231	38,337
02071303	Piernas, Muslos o Piernas con muslos	56,228	79,567	65,376	66,030	92,963	120,646	124,337	140,793	185,759	202,630
02071399	Los demás.	1,927	5,798	8,266	10,777	12,833	22,420	39,701	50,665	64,743	53,250
02071401	Mecánicamente deshuesados.	52,240	58,520	52,752	46,491	47,079	42,824	40,247	45,961	43,118	35,200
02071402	Hígados.	0	0	0	0	18	0	0	0	0	0
02071403	Carcasas.	3,747	3,825	84	112	9	0	0	0	0	66
02071404	Piernas, Muslos o Piernas con muslos	70,573	71,772	65,274	97,844	109,346	135,890	125,675	106,639	105,865	113,247
02071499	Los demás.	35,237	21,245	21,586	26,566	23,055	17,288	24,425	25,835	27,825	48,028
02072401	Sin trocear, frescos o refrigerados.	2,525	2,174	4,803	5,399	4,245	6,906	7,307	8,837	7,116	7,081
02072501	Sin trocear, congelados.	4,945	5,161	10,196	5,472	7,534	8,749	8,330	9,662	9,568	11,248
02072601	Mecánicamente deshuesados.	12,875	6,432	10,135	22,969	4,851	3,869	6,703	7,470	4,872	6,339
02072699	Los demás.	104,436	112,651	114,161	107,666	84,182	97,144	97,144	98,719	98,656	98,909
02072701	Mecánicamente deshuesados.	13,769	14,312	12,006	10,114	4,592	4,061	4,280	4,697	4,174	3,610
02072702	Hígados.	9	6	2	3	1	0	5	0	18	18
02072703	Carcasas.	19	0	0	0	0	0	0	0	0	0
02072799	Los demás.	38,651	38,901	40,945	43,102	37,492	30,191	26,803	28,082	29,653	26,447
02073201	Sin trocear, frescos o refrigerados.	0	0	0	0	0	0	26	0	0	0
02073301	Sin trocear, congelados.	990	920	1,091	944	958	911	865	460	0	0
02073601	Hígados.	2	4	4	5	4	3	1	0	0	0
02073699	Los demás.	51	54	68	92	62	69	68	40	0	0
02074201	Mecánicamente deshuesados	0	0	0	0	0	0	0	419	828	817
02074599	De patos: Los demás	0	0	0	0	0	0	0	26	82	56
	<b>SUMA</b>	<b>535,056</b>	<b>590,832</b>	<b>563,592</b>	<b>615,640</b>	<b>624,457</b>	<b>687,633</b>	<b>715,845</b>	<b>761,938</b>	<b>822,515</b>	<b>861,008</b>
<b>TOCINO SIN PARTES MAGRAS Y GRASA, SIN FUNDIR NI EXTRAER DE OTRO MODO, FRESCOS, REFRIGERADOS, CONGELADOS, SALADOS O EN SALMUERA, SECOS O AHUMADOS</b>											
02090001	De gallo, gallina o pavo (gallipavo).	1	41	175	137	119	100	57	25	0	0
02090001	De gallo, gallina o pavo (gallipavo).	0	0	0	0	0	0	0	34	58	51
	<b>SUMA</b>	<b>1</b>	<b>41</b>	<b>175</b>	<b>137</b>	<b>119</b>	<b>100</b>	<b>57</b>	<b>59</b>	<b>58</b>	<b>51</b>
<b>CARNE Y DESPOJOS COMESTIBLES, SALADOS O EN SALMUERA, SECOS O AHUMADOS; HARINA Y POLVO COMESTIBLES, DE CARNE O DE DESPOJOS.</b>											
02109003	Aves, saladas o en salmuera	0	0	0	0	0	0	0	0	0	333
02109099	Los demás.	0	0	0	0	0	0	0	0	0	2,225
02109903	Aves, saladas o en salmuera.	0	0	0	18	0	91	130	252	890	0
02109999	Los demás.	4,331	5,205	5,602	3,687	2,939	2,630	1,827	1,957	2,136	0
	<b>SUMA</b>	<b>4,331</b>	<b>5,205</b>	<b>5,602</b>	<b>3,705</b>	<b>2,939</b>	<b>2,720</b>	<b>1,957</b>	<b>2,209</b>	<b>3,027</b>	<b>2,558</b>
<b>HUEVO CON Y SIN CASCARA, YEMAS DE HUEVO, FRESCOS O CONGELADOS</b>											
04070001	Huevos frescos, incluso fértiles.	343	5,601	2,477	203	1,876	674	37	106	0	0
04070002	Huevos congelados.	8	0	0	0	0	0	0	0	0	0
04070003	Huevo fértil	6,988	8,084	6,326	5,311	5,718	6,488	11,053	4,020	0	0
04070099	Los demás.	0	0	0	0	0	168	373	0	0	0
04071101	Huevo fértil de la especie gallus domesticus	0	0	0	0	0	0	0	5,835	22,906	29,834
04072101	Huevo fresco de la especie gallus domesticus para consumo humano	0	0	0	0	0	0	0	14	48	17
04072199	Los demás	0	0	0	0	0	0	0	12,979	47,057	26,547
04072901	Los demás, Para consumo humano	0	0	0	0	0	0	0	1	4	4
04072999	Los demás, Los demás	0	0	0	0	0	0	0	3	4	0
04081101	Secas.	134	176	194	1	229	114	104	0	0	0
04081900	Las demás.	0	0	0	0	0	0	0	183	223	147
04081999	Las demás	533	1,967	982	252	1,441	1,503	1,009	0	0	0
04089101	Congelados o en polvo.	828	1,787	1,920	1,682	1,457	1,230	1,345	3,610	7,742	8,288
04089199	Los demás.	3	117	18	99	33	32	125	2,547	3,521	2,495
04089901	Congelados, excepto lo comprendido en la fracción 0408.99.02.	127	159	88	99	109	186	162	0	18	0
04089999	Los demás	164	30	40	126	179	107	223	73	115	137
	<b>SUMA</b>	<b>9,129</b>	<b>17,920</b>	<b>12,045</b>	<b>7,774</b>	<b>11,042</b>	<b>10,502</b>	<b>14,430</b>	<b>29,370</b>	<b>81,637</b>	<b>67,469</b>
<b>EMBUTIDOS Y PRODUCTOS SIMILARES</b>											
16010001	De gallo, gallina o pavo (gallipavo).	14,704	17,380	19,349	20,187	17,964	19,004	20,278	20,660	22,000	23,826
16010099	Los demás.	6,683	7,002	8,159	8,368	8,580	8,888	9,978	11,098	13,715	14,362
16021001	Preparaciones homogeneizadas de gallo, gallina o pavo (gallipavo).	0	4	0	5	2	6	9	0	32	3
16021099	Las demás preparaciones homogeneizadas.	6	13	0	0	0	0	0	0	0	4
16022001	De gallo, gallina o pavo (gallipavo).	0	0	0	0	2	1	0	3	2	0
16022099	Las demás.	87	72	66	83	48	63	76	69	86	75
16023101	De pavo (gallipavo).	2,406	2,963	3,478	2,082	1,109	1,938	1,530	2,460	2,646	4,039
16023201	De gallo o gallina.	6,543	7,832	10,258	13,618	11,196	12,817	14,125	12,684	14,887	15,469
16023999	Las demás.	32	33	39	22	26	30	26	37	40	94
	<b>SUMA</b>	<b>30,462</b>	<b>35,300</b>	<b>41,351</b>	<b>44,365</b>	<b>38,927</b>	<b>42,746</b>	<b>46,022</b>	<b>47,011</b>	<b>53,408</b>	<b>57,872</b>

FUENTE: CNOG, ELABORADO CON INFORMACIÓN DEL SIAVI-SECRETARÍA DE ECONOMÍA.

MEXICO, VALOR DE LAS IMPORTACIONES DEFINITIVAS DEL SISTEMA PRODUCTIVO AVÍCOLA

Miles de dólares

FRACCION	DENOMINACION	2005	2006	2007	2008	2009	2010	2011	2012	2013	2014
<b>ANIMALES VIVOS</b>											
01051101	Cuando no necesiten alimento durante su transporte.	6,170	7,441	8,389	7,675	9,118	10,315	9,075	10,152	10,249	10,101
01051102	Aves progenitoras recién nacidas, con certificado de alto registro, cuando se importe un máximo de 18,000 cabezas por cada operación.	9,326	8,602	10,591	11,385	9,086	9,322	9,566	10,656	10,024	9,617
01051199	Los demás.	550	0	291	48	0	1,651	4,468	1,671	5,532	6,085
01051201	Pavos (gallipavos).	1,955	3,774	3,670	3,123	1,611	1,829	1,706	788	947	1,208
01051301	Patos	0	0	0	0	0	0	0	19	55	21
01051401	Gansos	0	0	0	0	0	0	0	0	2	0
01051999	Los demás.	36	16	18	17	18	20	12	13	0	0
01059499	Los demás.	0	0	0	0	0	0	0	0	1	0
01059999	Los demás.	0	3	0	0	0	0	0	0	0	0
	<b>SUMA</b>	<b>18,038</b>	<b>19,835</b>	<b>22,959</b>	<b>22,248</b>	<b>19,833</b>	<b>23,136</b>	<b>24,826</b>	<b>23,299</b>	<b>26,809</b>	<b>27,032</b>
<b>CARNE Y DESPOJOS FRESCOS, REFRIGERADOS Y CONGELADOS</b>											
02071101	Sin trocear, frescos o refrigerados.	13,836	34,019	16,122	8,703	10,174	1,206	11,239	20,776	20,246	9,251
02071201	Sin trocear, congelados.	754	4,316	2,576	4,957	4,212	1,885	2,204	4,395	7,083	7,189
02071301	Mecánicamente deshuesados.	47,206	57,196	57,235	68,885	97,164	92,122	90,974	143,191	141,396	139,123
02071302	Carcazas.	3,067	3,414	4,834	3,359	7,539	5,962	9,489	15,355	18,185	18,591
02071303	Piernas, Muslos o Piernas con muslos	47,702	56,779	65,693	70,223	83,565	101,408	135,889	165,168	208,852	213,915
02071399	Los demás.	3,415	10,238	21,910	27,106	31,758	63,549	94,718	136,520	195,555	170,493
02071401	Mecánicamente deshuesados.	53,580	68,527	42,755	48,178	55,801	53,943	50,118	68,847	67,000	53,341
02071402	Hígados.	0	0	0	0	17	0	0	0	0	0
02071403	Carcazas.	906	970	20	81	14	0	0	0	0	66
02071404	Piernas, Muslos o Piernas con muslos	65,113	51,673	68,524	108,600	104,221	117,206	140,067	128,624	125,815	125,734
02071499	Los demás.	22,642	39,354	54,228	67,148	49,816	37,352	48,154	52,789	66,800	113,907
02072401	Sin trocear, frescos o refrigerados.	4,282	3,593	8,958	10,556	8,077	14,007	16,491	20,472	18,213	16,888
02072501	Sin trocear, congelados.	9,009	10,107	20,492	11,515	14,524	18,598	19,677	23,875	22,254	27,022
02072601	Mecánicamente deshuesados.	7,390	4,928	7,269	14,779	3,770	3,309	6,823	7,218	4,099	6,211
02072699	Los demás.	164,591	165,550	194,259	194,124	146,223	217,755	248,819	222,169	230,328	315,512
02072701	Mecánicamente deshuesados.	21,904	19,543	17,596	14,111	8,206	10,338	13,812	14,640	10,366	12,858
02072702	Hígados.	8	2	1	2	0	0	3	0	19	20
02072703	Carcazas.	25	0	0	0	0	0	0	0	0	0
02072799	Los demás.	63,504	64,950	79,104	91,435	73,365	77,933	83,605	70,437	77,531	103,181
02073201	Sin trocear, frescos o refrigerados.	0	0	0	0	0	0	110	0	0	0
02073301	Sin trocear, congelados.	2,756	2,595	3,222	3,475	3,887	3,644	3,484	1,940	0	0
02073601	Hígados.	102	174	154	205	146	113	23	0	0	0
02073699	Los demás.	482	574	781	1,219	987	1,091	914	541	0	0
02074201	Mecánicamente deshuesados	0	0	0	0	0	0	0	1,801	3,826	3,748
02074599	De patos: Los demás	0	0	0	0	0	0	0	408	1,028	898
	<b>SUMA</b>	<b>532,273</b>	<b>598,502</b>	<b>665,732</b>	<b>748,661</b>	<b>703,468</b>	<b>821,422</b>	<b>976,615</b>	<b>1,099,166</b>	<b>1,218,596</b>	<b>1,337,963</b>
<b>TOCINO SIN PARTES MAGRAS Y GRASA, SIN FUNDIR NI EXTRAER DE OTRO MODO, FRESCOS, REFRIGERADOS, CONGELADOS, SALADOS O EN SALMUERA, SECOS O AHUMADOS.</b>											
02090001	De gallo, gallina o pavo (gallipavo).	0	158	690	528	475	433	294	137	0	0
02099001	De gallo, gallina o pavo (gallipavo).	0	0	0	0	0	0	0	194	341	88
	<b>SUMA</b>	<b>0</b>	<b>158</b>	<b>690</b>	<b>528</b>	<b>475</b>	<b>433</b>	<b>294</b>	<b>331</b>	<b>341</b>	<b>88</b>
<b>CARNE Y DESPOJOS COMESTIBLES, SALADOS O EN SALMUERA, SECOS O AHUMADOS; HARINA Y POLVO COMESTIBLES, DE CARNE O DE DESPOJOS.</b>											
02109003	Aves, saladas o en salmuera	0	0	0	0	0	0	0	0	0	278
02109099	Los demás.	0	0	0	0	0	0	0	0	0	8,921
02109903	Aves, saladas o en salmuera.	0	0	1	57	0	285	457	473	803	0
02109999	Los demás.	10,709	13,329	14,779	10,612	9,114	8,359	6,076	7,142	8,260	0
	<b>SUMA</b>	<b>10,709</b>	<b>13,329</b>	<b>14,780</b>	<b>10,668</b>	<b>9,114</b>	<b>8,644</b>	<b>6,533</b>	<b>7,615</b>	<b>9,062</b>	<b>9,199</b>
<b>HUEVO CON Y SIN CASCARA, YEMAS DE HUEVO, FRESCOS O CONGELADOS</b>											
04070001	Huevos frescos, incluso fértiles.	334	4,657	2,853	297	2,255	690	62	137	0	0
04070002	Huevos congelados.	29	0	0	0	0	0	0	0	0	0
04070003	Huevo fértil	23,438	26,492	22,901	21,773	21,136	25,714	43,273	16,505	0	0
04070099	Los demás.	0	0	0	0	0	160	458	0	0	0
04071101	Huevo fértil de la especie gallus domesticus	0	0	0	0	0	0	0	24,780	110,288	128,347
04071199	Los demás	0	0	0	0	0	0	0	152	561	178
04072101	Huevo fresco de la especie gallus domesticus para consumo humano	0	0	0	0	0	0	0	22,395	72,101	46,645
04072199	Huevo fresco de la especie gallus domesticus. Los demás	0	0	0	0	0	0	0	55	121	99
04072901	Los demás. Para consumo humano	0	0	0	0	0	0	0	7	10	0
04081101	Secas.	400	518	686	11	928	417	435	742	1,028	539
04081999	Las demás	798	2,376	1,643	864	2,391	2,802	1,767	10,008	15,489	13,682
04089101	Congelados o en polvo.	1,918	5,023	6,562	6,088	5,575	5,076	6,824	14,445	20,212	13,694
04089199	Los demás.	10	341	68	191	99	68	468	0	104	0
04089901	Congelados, excepto lo comprendido en la fracción 0408.99.02.	170	223	167	193	182	339	299	127	259	319
04089999	Los demás	271	61	81	249	326	208	371	2,291	6,090	3,319
	<b>SUMA</b>	<b>27,367</b>	<b>39,692</b>	<b>34,960</b>	<b>29,666</b>	<b>32,891</b>	<b>35,473</b>	<b>53,957</b>	<b>91,645</b>	<b>226,263</b>	<b>206,822</b>
<b>EMBUTIDOS Y PRODUCTOS SIMILARES</b>											
16010001	De gallo, gallina o pavo (gallipavo).	32,918	37,981	42,402	49,160	45,545	45,563	49,562	51,209	55,792	61,576
16010099	Los demás.	28,802	30,864	37,861	40,241	42,007	45,112	51,730	58,534	68,926	78,865
16021001	Preparaciones homogeneizadas de gallo, gallina o pavo (gallipavo).	0	27	2	19	7	13	10	0	82	9
16021099	Las demás preparaciones homogeneizadas.	25	51	0	0	1	0	0	0	0	81
16022001	De gallo, gallina o pavo (gallipavo).	0	2	3	0	34	26	0	58	36	2
16022099	Las demás.	1,847	1,050	1,549	1,618	1,261	1,508	2,142	1,679	2,017	1,657
16023101	De pavo (gallipavo).	8,283	10,100	11,897	8,178	4,525	9,265	9,358	13,660	15,179	23,207
16023201	De gallo o gallina.	17,032	22,095	29,832	38,797	31,017	38,230	43,484	39,809	51,974	56,072
16023999	Las demás.	351	372	471	310	390	421	352	461	343	703
	<b>SUMA</b>	<b>89,258</b>	<b>102,542</b>	<b>124,018</b>	<b>138,323</b>	<b>124,788</b>	<b>140,138</b>	<b>156,639</b>	<b>165,409</b>	<b>194,347</b>	<b>222,172</b>
	<b>TOTAL</b>	<b>677,646</b>	<b>774,058</b>	<b>863,138</b>	<b>950,095</b>	<b>890,569</b>	<b>1,029,247</b>	<b>1,218,863</b>	<b>1,387,465</b>	<b>1,675,419</b>	<b>1,803,276</b>

FUENTE: CNOG, ELABORADO CON INFORMACION DEL SIAVI-SECRETARÍA DE ECONOMÍA.





MEXICO, VOLUMEN DE LAS IMPORTACIONES DEFINITIVAS DEL SISTEMA PRODUCTIVO LÁCTEO

Miles de litros o Toneladas

FRACCION	DENOMINACION	2005	2006	2007	2008	2009	2010	2011	2012	2013	2014
<b>LECHE Y NATA, SIN CONCENTRAR, SIN ADICION DE AZUCAR NI OTRO EDULCORANTE</b>											
04011001	Con menos de 1% de grasa. En envases herméticos.	1,910	1,472	822	594	512	498	514	804	691	399
04011099	Con menos de 1% de grasa. Los demás.	0	0	3,967	0	0	0	0	0	0	0
04012001	Entre 1 y 6% de grasa. En envases herméticos.	60,911	19,219	55,537	35,298	23,753	24,919	24,507	28,396	35,432	31,950
04012099	Entre 1 y 6% de grasa. Los demás.	13,990	8,461	16,750	11,007	1,456	0	2,270	68	0	0
04013001	En envases herméticos.	5,834	9,005	9,579	10,418	9,971	7,530	5,232	3,422	0	0
04013099	Los demás.	2,150	4,706	5,654	3,625	7,817	6,971	4,642	570	0	0
04014001	Entre 6 y 10% de grasa. En envases herméticos.	0	0	0	0	0	0	0	285	511	298
04014099	Entre 6 y 10% de grasa. Los demás.	0	0	0	0	0	0	0	179	331	279
04015001	Con más de 10% de grasa. En envases herméticos.	0	0	0	0	0	0	0	1,266	769	569
04015099	Con más de 10% de grasa. Los demás.	0	0	0	0	0	0	0	3,052	2,115	637
	<b>SUMA</b>	<b>84,796</b>	<b>42,863</b>	<b>92,309</b>	<b>60,942</b>	<b>43,509</b>	<b>39,918</b>	<b>37,165</b>	<b>33,260</b>	<b>36,124</b>	<b>32,349</b>
<b>LECHE Y NATA, CONCENTRADAS O CON ADICION DE AZUCAR U OTRO EDULCORANTE</b>											
04021001	Leche en polvo o en pastillas.	131,543	86,506	111,483	150,177	164,795	154,717	193,996	235,542	197,757	203,182
04021099	Los demás.	6,810	14,083	9,415	2,311	272	180	0	0	0	0
04022101	Leche en polvo o en pastillas.	42,426	41,777	45,461	23,070	26,346	14,851	30,304	8,498	10,523	7,237
04022199	Los demás.	1,875	1,127	77	92	173	41	74	59	90	98
04022999	Los demás.	192	36	24	32	1	3	0	0	0	4
04029101	Leche evaporada.	2,510	3,658	3,454	3,303	2,564	2,472	3,944	4,237	1,615	268
04029199	Los demás.	1	1,201	18,748	5,186	4,694	3,976	6,972	4,290	6,952	6,804
04029901	Leche condensada.	32,689	28,567	26,034	20,750	12,183	14,393	14,838	18,330	11,031	11,193
04029999	Los demás.	497	324	322	274	284	336	393	482	709	497
	<b>SUMA</b>	<b>216,542</b>	<b>177,279</b>	<b>215,018</b>	<b>205,193</b>	<b>211,311</b>	<b>190,969</b>	<b>250,520</b>	<b>271,438</b>	<b>228,676</b>	<b>229,283</b>
<b>SUERO DE MANTEQUILLA</b>											
04031001	Yogur.	1,108	1,280	1,004	895	901	834	1,091	1,098	1,335	1,835
04039001	Los demás.	0	0	0	0	0	0	0	0	0	0
04039099	Los demás.	11,175	8,509	15,792	15,652	16,389	11,777	13,477	9,299	9,998	6,278
	<b>SUMA</b>	<b>12,283</b>	<b>9,789</b>	<b>16,795</b>	<b>16,546</b>	<b>17,290</b>	<b>12,610</b>	<b>14,569</b>	<b>10,397</b>	<b>11,333</b>	<b>8,113</b>
<b>LACTOSUERO</b>											
04041001	Suero de leche en polvo, con contenido de proteínas igual o inferior a 12.5%.	39,149	43,208	47,084	34,995	34,294	37,442	33,179	30,993	36,636	32,595
04041099	Los demás.	10,993	12,708	15,761	22,910	22,813	23,718	25,140	25,066	19,944	25,572
04049099	Los demás.	16,841	45,528	41,806	17,554	17,565	14,001	12,679	12,489	9,854	9,933
	<b>SUMA</b>	<b>66,983</b>	<b>101,444</b>	<b>104,651</b>	<b>75,459</b>	<b>74,672</b>	<b>75,162</b>	<b>70,998</b>	<b>68,549</b>	<b>66,433</b>	<b>68,099</b>
<b>MANTEQUILLA Y DEMÁS MATERIAS GRASAS DE LA LECHE</b>											
04051001	Mantequilla, cuando el pe	986	1,690	1,953	2,480	2,333	1,766	1,858	587	675	620
04051099	Los demás.	2,296	2,085	3,769	3,405	2,118	1,825	1,836	1,425	1,804	1,703
04052001	Pastas lácteas para untar.	85	99	98	94	84	145	103	64	3	21
04059001	Grasa butírica deshidratada.	47,317	30,928	52,969	34,831	55,387	35,961	25,383	27,654	37,697	28,087
04059099	Los demás.	37	133	32	51	235	293	0	1	0	0
	<b>SUMA</b>	<b>50,721</b>	<b>34,936</b>	<b>58,820</b>	<b>40,862</b>	<b>60,157</b>	<b>39,988</b>	<b>29,180</b>	<b>29,732</b>	<b>40,179</b>	<b>30,431</b>
<b>QUESOS Y REQUESON</b>											
04061001	Queso fresco (sin madurar), incluido el del lactosuero, y requesón.	6,231	13,550	15,824	15,678	14,183	11,113	5,034	7,850	12,682	11,566
04062001	Queso de cualquier tipo, rallado o en polvo.	9,032	5,563	6,545	6,706	7,267	13,302	19,960	21,473	25,130	27,918
04063001	Queso fundido, excepto el rallado o en polvo, con un contenido en peso de materias grasas inferior o igual al 36% y con un contenido en materias grasas medido en peso del extracto seco superior al 48%, presentados en envases de un contenido neto superior a 1 Kg.	16	33	14	33	27	29	25	27	59	72
04063099	Los demás.	456	623	618	446	592	738	726	812	796	1,000
04064001	Queso de pasta azul.	354	272	456	283	366	419	428	489	475	506
04069001	De pasta dura, denominado Sardo, cuando su presentación así lo indique.	0	0	0	0	0	1	0	2	0	1
04069002	De pasta dura, denominado Reggiano o Reggianito, cuando su presentación así lo indique.	731	693	741	978	958	891	1,202	991	1,058	949
04069003	De pasta blanda, tipo Colonia, cuando su composición sea: humedad de 35.5% a 37.7%, cenizas de 3.2% a 3.3%, grasas de 29.0% a 30.8%, proteínas de 25.0% a 27.5%, cloruros de 1.3% a 2.7% y acidez de 0.8% a 0.9% en ácido láctico.	337	298	110	44	31	25	26	35	36	32
04069004	Duros o semiduros, con un contenido en peso de materias grasas inferior o igual al 40%: únicamente Grana o Parmegiano-reggiano, con un contenido en peso de agua, en la materia no grasa, inferior o igual al 47%; únicamente Danbo, Edam, Fontal, Fontina, Fynbo, Gouda, Havarti, Maribo, Samsøe, Esrom, Itálico, Kernhem, Saint-Nectaire, Saint-Paulin o Taleggio, con un contenido en peso de agua, en la materia no grasa, superior al 47% sin exceder de 72%.	46,592	39,146	42,083	25,102	28,439	27,727	25,119	22,570	22,539	20,786
04069005	Tipo petit suisse, cuando su composición sea: humedad de 68% a 70%, grasa de 6% a 8% (en base húmeda), extracto seco de 30% a 32%, proteína mínima de 6%, y fermentos con o sin adición de frutas, azúcares, verduras, chocolate o miel.	0	0	0	0	0	0	0	0	0	0
04069006	Tipo Egmont, cuyas características sean: grasa mínima (en materia seca) 45%, humedad máxima 40%, materia seca mínima 60%, mínimo de sal en la humedad 3.9%	1,349	993	860	173	1	2,213	7,666	0	0	0
04069099	Los demás.	13,198	17,237	18,785	18,803	21,211	23,900	17,867	35,070	40,619	36,376
	<b>SUMA</b>	<b>78,294</b>	<b>78,408</b>	<b>86,036</b>	<b>68,245</b>	<b>73,074</b>	<b>80,360</b>	<b>78,054</b>	<b>89,317</b>	<b>103,394</b>	<b>99,205</b>
<b>PREPARACIONES ALIMENTICIAS</b>											
19011001	Con un contenido de sólidos lácteos superior al 10%, en peso.	5,752	9,550	8,200	7,736	6,070	6,631	6,332	7,733	7,579	6,007
19011099	Los demás.	2,819	3,141	2,601	2,384	2,064	1,766	2,079	1,657	1,838	1,608
19012002	Mezclas o preparaciones Con un contenido de grasa butírica superior al 25%, en peso, sin acondicionar para la venta al por menor, excepto lo comprendido en la fracción 1901.20.01.	90	0	0	0	0	0	0	1	0	3
19019003	Preparaciones a base de productos lácteos con un contenido de sólidos lácteos superior al 10%, pero inferior o igual a 50%, en peso, excepto las comprendidas en la fracción 1901.90.04.	3,192	7,761	2,369	1,593	1,709	2,258	2,210	2,491	2,620	3,031
19019004	Preparaciones a base de productos lácteos con un contenido de sólidos lácteos superior al 10%, acondicionadas en envases para la venta al por menor cuya etiqueta contenga indicaciones para la utilización directa del producto en la preparación de alimentos o postres, por ejemplo.	286	559	726	2,214	3,598	2,700	2,585	3,639	9,607	15,584
19019005	Preparaciones a base de productos lácteos con un contenido de sólidos lácteos superior al 50%, en peso, excepto las comprendidas en la fracción 1901.90.04.	119,340	23,822	35,610	20,343	16,726	10,745	18,136	12,911	11,466	21,618
	<b>SUMA</b>	<b>131,478</b>	<b>44,833</b>	<b>49,504</b>	<b>34,270</b>	<b>30,166</b>	<b>24,100</b>	<b>31,342</b>	<b>28,432</b>	<b>33,110</b>	<b>47,857</b>

FUENTE: CNOG, ELABORADO CON INFORMACIÓN DEL SIAVI-SECRETARÍA DE ECONOMÍA.

## MEXICO, VALOR DE LAS IMPORTACIONES DEFINITIVAS DEL SISTEMA PRODUCTIVO LACTEO

Miles de dólares

FRACCION	DENOMINACION	2005	2006	2007	2008	2009	2010	2011	2012	2013	2014
<b>LECHE Y NATA, SIN CONCENTRAR, SIN ADICION DE AZUCAR NI OTRO EDULCORANTE</b>											
04011001	Con menos de 1% de grasa. En envases herméticos.	981	821	555	444	329	339	373	531	483	368
04011099	Con menos de 1% de grasa. Los demás.	0	0	1,662	1	0	0	0	0	0	1
04012001	Entre 1 y 6% de grasa. En envases herméticos.	32,069	11,514	32,698	21,039	11,228	14,173	15,370	17,238	22,927	24,025
04012099	Entre 1 y 6% de grasa. Los demás.	4,968	3,193	9,734	3,776	509	0	956	69	0	0
04013001	En envases herméticos.	4,978	7,161	7,928	9,383	7,404	6,024	3,964	3,790	0	0
04013099	Los demás.	4,124	4,830	10,395	7,233	12,560	15,602	8,879	998	0	0
04014001	Entre 6 y 10% de grasa. En envases herméticos.	0	0	0	0	0	0	0	200	366	244
04014099	Entre 6 y 10% de grasa. Los demás.	0	0	0	0	0	0	0	116	222	208
04015001	Con más de 10% de grasa. En envases herméticos.	0	0	0	0	0	0	0	1,667	951	911
04015099	Con más de 10% de grasa. Los demás.	0	0	0	0	0	0	0	5,628	3,006	699
	<b>SUMA</b>	<b>47,120</b>	<b>27,519</b>	<b>62,972</b>	<b>41,876</b>	<b>32,031</b>	<b>36,139</b>	<b>29,542</b>	<b>22,625</b>	<b>23,410</b>	<b>24,394</b>
<b>LECHE Y NATA, CONCENTRADAS O CON ADICION DE AZUCAR U OTRO EDULCORANTE</b>											
04021001	Leche en polvo o en pastillas.	296,739	189,416	424,801	530,571	353,293	436,252	680,243	731,617	768,998	828,318
04021099	Los demás.	25,854	36,409	39,971	7,103	554	161	0	0	0	0
04022101	Leche en polvo o en pastillas.	97,899	97,949	147,372	109,256	52,103	49,557	124,291	33,002	44,615	33,126
04022199	Los demás.	5,824	3,262	381	496	776	172	595	432	700	818
04022999	Los demás.	769	172	109	207	6	16	3	1	0	16
04029101	Leche evaporada.	2,986	3,962	4,185	4,607	2,889	3,381	5,649	5,872	2,455	539
04029199	Los demás.	10	943	27,162	6,388	4,771	4,958	9,375	4,555	9,132	9,303
04029901	Leche condensada.	39,578	37,824	38,459	36,594	18,771	21,861	23,921	28,258	22,457	22,013
04029999	Los demás.	815	982	1,073	989	1,145	1,440	2,009	2,661	3,628	2,838
	<b>SUMA</b>	<b>470,476</b>	<b>370,918</b>	<b>683,513</b>	<b>696,210</b>	<b>434,308</b>	<b>517,799</b>	<b>846,085</b>	<b>806,398</b>	<b>851,984</b>	<b>896,971</b>
<b>SUERO DE MANTEQUILLA</b>											
04031001	Yogur.	1,564	2,094	1,848	1,777	1,613	1,518	2,162	2,200	2,975	5,637
04039001	Los demás.	0	0	0	0	0	0	0	0	0	0
04039099	Los demás.	24,617	18,773	55,977	65,190	41,265	40,162	52,566	28,916	36,598	23,796
	<b>SUMA</b>	<b>26,181</b>	<b>20,867</b>	<b>57,825</b>	<b>66,967</b>	<b>42,878</b>	<b>41,681</b>	<b>54,728</b>	<b>31,117</b>	<b>39,572</b>	<b>29,433</b>
<b>LACTOSUERO</b>											
04041001	Suero de leche en polvo, con contenido de proteínas igual o inferior a 12.5%.	33,560	40,062	75,298	31,868	25,541	36,669	40,684	43,248	52,372	48,135
04041099	Los demás.	17,975	17,249	42,965	37,430	30,137	43,214	50,225	48,689	45,695	59,404
04049099	Los demás.	50,084	121,867	209,178	83,138	53,797	57,219	65,703	63,010	62,014	68,427
	<b>SUMA</b>	<b>101,619</b>	<b>179,178</b>	<b>327,441</b>	<b>152,436</b>	<b>109,475</b>	<b>137,102</b>	<b>156,611</b>	<b>154,947</b>	<b>160,081</b>	<b>175,966</b>
<b>MANTEQUILLA Y DEMÁS MATERIAS GRASAS DE LA LECHE</b>											
04051001	Mantequilla, cuando el pe	3,530	5,523	6,921	12,842	8,994	8,105	10,142	3,282	3,762	4,003
04051099	Los demás.	5,368	4,536	9,342	12,617	5,307	7,235	9,053	5,997	8,116	8,599
04052001	Pastas lácteas para untar.	301	318	306	287	365	556	555	361	22	184
04059001	Grasa butírica deshidratada.	127,244	69,731	141,089	153,370	136,430	154,309	144,267	107,578	147,790	135,963
04059099	Los demás.	201	317	76	223	692	1,322	0	7	1	7
	<b>SUMA</b>	<b>136,644</b>	<b>80,426</b>	<b>157,733</b>	<b>179,339</b>	<b>151,786</b>	<b>171,526</b>	<b>164,017</b>	<b>117,225</b>	<b>159,692</b>	<b>148,755</b>
<b>QUESOS Y REQUESON</b>											
04061001	Queso fresco (sin madurar), incluido el del lactosuero, y requesón.	20,041	42,988	55,836	61,229	46,045	39,333	20,000	30,564	51,297	51,293
04062001	Queso de cualquier tipo, rallado o en polvo.	35,165	23,884	32,927	37,547	34,984	58,867	88,654	97,806	117,549	145,932
04063001	Queso fundido, excepto el rallado o en polvo, con un contenido en peso de materias grasas inferior o igual al 36% y con un contenido en materias grasas medido en peso del extracto seco superior al 48%, presentados en envases de un contenido neto superior a 1 Kg.	38	79	33	56	89	95	83	126	235	312
04063099	Los demás.	2,182	3,023	3,017	2,796	2,736	3,420	3,148	3,925	3,681	5,357
04064001	Queso de pasta azul.	2,094	1,670	3,105	2,507	2,752	3,568	3,915	4,121	3,952	4,485
04069001	De pasta dura, denominado Sardo, cuando su presentación así lo indique.	0	0	0	0	4	14	2	19	3	8
04069002	De pasta dura, denominado Reggiano o Reggiano, cuando su presentación así lo indique.	2,869	2,786	3,758	6,318	4,212	4,733	7,388	6,224	7,031	6,331
04069003	De pasta blanda, tipo Colonia, cuando su composición sea: humedad de 35.5% a 37.7%, cenizas de 3.2% a 3.3%, grasas de 29.0% a 30.8%, proteínas de 25.0% a 27.5%, cloruros de 1.3% a 2.7% y acidez de 0.8% a 0.9% en ácido láctico.	1,032	970	454	245	117	122	166	269	270	236
04069004	Duros o semiduros, con un contenido en peso de materias grasas inferior o igual al 40%: únicamente Grana o Parmegiano-reggiano, con un contenido en peso de agua, en la materia no grasa, inferior o igual al 47%; únicamente Danbo, Edam, Fontal, Fontina, Fynbo, Gouda, Havarti, Maribo, Samsøe, Esrom, Itálico, Kernhem, Saint-Nectaire, Saint-Paulin o Taleggio, con un contenido en peso de agua, en la materia no grasa, superior al 47% sin exceder de 72%.	138,711	118,067	160,477	126,498	89,961	113,926	122,578	106,411	109,722	108,349
04069005	Tipo petit suisse, cuando su composición sea: humedad de 68% a 70%, grasa de 6% a 8% (en base húmeda), extracto seco de 30% a 32%, proteína mínima de 6%, y fermentos con o sin adición de frutas, azúcares, verduras, chocolate o miel.	0	0	1	0	0	0	0	0	0	0
04069006	Tipo Egmont, cuyas características sean: grasa mínima (en materia seca) 45%, humedad máxima 40%, materia seca mínima 60%, mínimo de sal en la humedad 3.9%	3,640	1,819	2,518	1,197	7	7,516	30,107	0	2	0
04069099	Los demás.	50,042	61,491	82,536	94,858	80,944	98,128	86,420	158,652	186,409	195,918
	<b>SUMA</b>	<b>255,815</b>	<b>256,777</b>	<b>344,660</b>	<b>333,251</b>	<b>261,851</b>	<b>329,722</b>	<b>362,462</b>	<b>408,116</b>	<b>480,150</b>	<b>518,219</b>
<b>PREPARACIONES ALIMENTICIAS</b>											
19011001	Con un contenido de sólidos lácteos superior al 10%, en peso.	46,310	76,951	63,582	68,527	44,333	46,771	47,601	61,974	65,862	62,421
19011099	Los demás.	8,976	10,403	8,741	13,108	8,667	8,353	11,408	11,540	18,152	15,295
19012002	Mezclas o preparaciones Con un contenido de grasa butírica superior al 25%, en peso, sin acondicionar para la venta al por menor, excepto lo comprendido en la fracción 1901.20.01.	89	0	0	0	0	0	0	7	0	12
19019003	Preparaciones a base de productos lácteos con un contenido de sólidos lácteos superior al 10%, pero inferior o igual a 50%, en peso, excepto las comprendidas en la fracción 1901.90.04.	6,891	21,128	6,700	5,288	5,270	9,902	10,086	11,097	12,621	14,567
19019004	Preparaciones a base de productos lácteos con un contenido de sólidos lácteos superior al 10%, acondicionadas en envases para la venta al por menor cuya etiqueta contenga indicaciones para la utilización directa del producto en la preparación de alimentos o postres, por ejemplo.	1,075	1,579	1,431	10,175	14,738	13,274	12,776	9,811	16,830	20,202
19019005	Preparaciones a base de productos lácteos con un contenido de sólidos lácteos superior al 50%, en peso, excepto las comprendidas en la fracción 1901.90.04.	290,229	65,071	135,871	87,505	40,964	42,265	80,241	53,316	50,563	95,604
	<b>SUMA</b>	<b>353,568</b>	<b>175,131</b>	<b>216,325</b>	<b>184,603</b>	<b>113,972</b>	<b>120,565</b>	<b>162,113</b>	<b>147,745</b>	<b>164,027</b>	<b>208,102</b>
<b>TOTAL</b>		<b>1,391,423</b>	<b>1,110,816</b>	<b>1,850,469</b>	<b>1,654,683</b>	<b>1,146,300</b>	<b>1,354,533</b>	<b>1,775,559</b>	<b>1,688,173</b>	<b>1,878,916</b>	<b>2,001,840</b>

FUENTE: CONO. ELABORADO CON INFORMACIÓN DEL SIAVI-SECRETÍA DE ECONOMÍA.



MEXICO, VOLUMEN DE LAS IMPORTACIONES DEFINITIVAS DEL SISTEMA PRODUCTIVO LACTEO

Miles de litros o Toneladas

2014

FRACCIÓN	DENOMINACIÓN	ene-14	feb-14	mar-14	abr-14	may-14	jun-14	jul-14	ago-14	sep-14	oct-14	nov-14	dic-14	Total
<b>LECHE Y NATA, SIN CONCENTRAR, SIN ADICIÓN DE AZÚCAR NI OTRO EDULCORANTE</b>														
04011001	Con menos de 1% de grasa. En envases herméticos.	47	42	33	32	26	27	33	28	31	32	32	36	399
04011099	Con menos de 1% de grasa. Los demás.	0	0	0	0	0	0	0	0	0	0	0	0	0
04012001	Entre 1 y 6% de grasa. En envases herméticos.	3,127	2,491	2,462	2,660	2,394	2,380	2,690	2,636	2,841	2,891	2,604	2,774	31,950
04012099	Entre 1 y 6% de grasa. Los demás.	0	0	0	0	0	0	0	0	0	0	0	0	0
04013001	En envases herméticos.	0	0	0	0	0	0	0	0	0	0	0	0	0
04013099	Los demás.	0	0	0	0	0	0	0	0	0	0	0	0	0
04014001	Entre 6 y 10% de grasa. En envases herméticos.	29	17	19	22	24	16	20	29	26	24	33	40	298
04014099	Entre 6 y 10% de grasa. Los demás.	24	19	31	28	26	22	13	24	24	23	19	25	279
04015001	Con más de 10% de grasa. En envases herméticos.	36	24	38	29	45	18	20	51	27	52	81	149	569
04015099	Con más de 10% de grasa. Los demás.	45	33	56	42	43	48	21	45	45	47	78	134	637
	<b>SUMA</b>	<b>3,173</b>	<b>2,532</b>	<b>2,495</b>	<b>2,692</b>	<b>2,420</b>	<b>2,407</b>	<b>2,723</b>	<b>2,664</b>	<b>2,872</b>	<b>2,924</b>	<b>2,636</b>	<b>2,810</b>	<b>32,349</b>
<b>LECHE Y NATA, CONCENTRADAS O CON ADICIÓN DE AZÚCAR U OTRO EDULCORANTE</b>														
04021001	Leche en polvo o en pastillas.	13,405	14,049	16,695	15,413	20,902	20,469	16,566	14,680	12,864	16,032	20,619	21,489	203,182
04021099	Los demás.	0	0	0	0	0	0	0	0	0	0	0	0	0
04022101	Leche en polvo o en pastillas.	272	529	444	590	712	301	393	212	307	421	1,468	1,587	7,237
04022199	Los demás.	0	12	0	5	19	19	24	0	11	3	0	5	98
04022999	Los demás.	0	0	0	0	0	0	0	0	0	0	0	0	4
04029101	Leche evaporada.	0	47	0	31	0	0	16	31	16	61	34	31	268
04029199	Los demás.	805	476	597	368	599	562	871	605	215	730	465	512	6,804
04029901	Leche condensada.	957	679	1,853	492	1,012	763	360	387	336	939	1,435	1,981	11,193
04029999	Los demás.	3	31	33	23	38	31	85	61	44	38	50	60	497
	<b>SUMA</b>	<b>15,443</b>	<b>15,823</b>	<b>19,622</b>	<b>16,922</b>	<b>23,282</b>	<b>22,145</b>	<b>18,314</b>	<b>15,976</b>	<b>13,794</b>	<b>18,223</b>	<b>24,072</b>	<b>25,668</b>	<b>229,283</b>
<b>SUERO DE MANTEQUILLA</b>														
04031001	Yogur.	44	154	146	239	96	338	106	92	149	151	73	246	1,835
04039001	Los demás.	0	0	0	0	0	0	0	0	0	0	0	0	0
04039099	Los demás.	533	647	832	544	339	241	587	360	641	579	467	507	6,278
	<b>SUMA</b>	<b>578</b>	<b>801</b>	<b>978</b>	<b>783</b>	<b>435</b>	<b>580</b>	<b>693</b>	<b>452</b>	<b>790</b>	<b>730</b>	<b>540</b>	<b>753</b>	<b>8,113</b>
<b>LACTOSUERO</b>														
04041001	Suero de leche en polvo, con contenido de proteínas igual o inferior a 12.5%.	2,694	1,809	2,113	1,973	3,304	2,732	3,003	2,757	2,826	3,434	2,724	3,225	32,595
04041099	Los demás.	2,694	1,781	2,163	2,749	2,404	2,015	2,178	1,953	1,447	2,134	1,715	2,339	25,572
04049099	Los demás.	1,001	824	815	799	673	769	1,116	804	544	842	833	914	9,933
	<b>SUMA</b>	<b>6,388</b>	<b>4,415</b>	<b>5,091</b>	<b>5,521</b>	<b>6,382</b>	<b>5,516</b>	<b>6,297</b>	<b>5,514</b>	<b>4,818</b>	<b>6,409</b>	<b>5,271</b>	<b>6,478</b>	<b>68,099</b>
<b>MANTEQUILLA Y DEMÁS MATERIAS GRASAS DE LA LECHI</b>														
04051001	Mantequilla, cuando el pe	51	74	94	55	46	22	60	46	28	27	61	57	620
04051099	Los demás.	58	136	220	32	62	164	238	140	139	110	198	206	1,703
04052001	Pastas lácteas para untar	0	0	0	0	0	0	7	8	5	0	0	0	21
04059001	Grasa butírica deshidratada.	1,576	1,342	2,430	1,489	1,527	1,538	3,631	2,711	1,937	2,204	2,916	4,787	28,087
04059099	Los demás.	0	0	0	0	0	0	0	0	0	0	0	0	0
	<b>SUMA</b>	<b>1,685</b>	<b>1,552</b>	<b>2,744</b>	<b>1,576</b>	<b>1,636</b>	<b>1,725</b>	<b>3,935</b>	<b>2,904</b>	<b>2,109</b>	<b>2,340</b>	<b>3,175</b>	<b>5,050</b>	<b>30,431</b>
<b>QUESOS Y REQUESON</b>														
04061001	Queso fresco (sin madurar), incluido el del lactosuero, y requesón.	883	1,038	851	882	827	836	1,307	1,097	786	850	974	1,234	11,566
04062001	Queso de cualquier tipo, rallado o en polvo	2,460	1,595	2,298	1,891	2,318	1,911	2,843	2,367	1,960	2,093	2,134	4,046	27,918
04063001	Queso fundido, excepto el rallado o en polvo, con un contenido en peso de materias grasas inferior o igual al 36% y con un contenido en materias grasas medido en peso del extracto seco superior al 48%, presentados en envases de un contenido neto superior a 1 Kg.	6	1	12	0	7	5	5	4	10	7	8	7	72
04063099	Los demás.	69	49	105	64	123	82	61	101	94	33	101	118	1,000
04064001	Queso de pasta azul	28	28	74	88	43	40	30	31	41	29	34	40	506
04069001	De pasta dura, denominado Sardo, cuando su presentación así lo indique.	0	0	0	0	0	0	0	0	0	1	0	0	1
04069002	De pasta dura, denominado Reggiano o Reggiano, cuando su presentación así lo indique.	46	222	113	66	104	51	62	51	108	52	74	0	949
04069003	De pasta blanda, tipo Colonia, cuando su composición sea: humedad de 36.5% a 37.7%, cenizas de 3.2% a 3.3%, grasas de 29.0% a 30.8%, proteínas de 25.0% a 27.5%, cloruros de 1.3% a 2.7% y acidez de 0.8% a 0.9% en ácido láctico.	3	5	2	3	5	2	2	4	1	2	2	2	32
04069004	Duros o semiduros, con un contenido en peso de materias grasas inferior o igual al 40%; únicamente Grana o Parmegiano-reggiano, con un contenido en peso de agua, en la materia no grasa, inferior o igual al 47%; únicamente Danbo, Edam, Fontal, Fontina, Fynbo, Gouda, Havarti, Manbo, Samsøe, Esrom, Itálico, Kernhem, Saint-Nectaire, Saint-Paulin o Taleggio, con un contenido en peso de agua, en la materia no grasa, superior al 47% sin exceder de 72%.	1,422	1,309	1,405	1,544	1,985	1,795	1,496	1,907	1,165	1,764	2,777	2,216	20,786
04069005	Tipo petit suisse, cuando su composición sea: humedad de 68% a 70%, grasa de 6% a 8% (en base húmeda), extracto seco de 30% a 32%, proteína mínima de 6%, y fermentos con o sin adición de frutas, azúcares, verduras, chocolate o miel.	0	0	0	0	0	0	0	0	0	0	0	0	0
04069006	Tipo Egmont, cuyas características sean: grasa mínima (en materia seca) 45%, humedad máxima 40%, materia seca mínima 60%, mínimo de sal en la humedad 3.9%.	0	0	0	0	0	0	0	0	0	0	0	0	0
04069099	Los demás.	3,702	3,758	3,696	2,570	2,313	2,824	4,018	3,422	2,828	2,135	1,999	3,112	36,376
	<b>SUMA</b>	<b>8,621</b>	<b>8,005</b>	<b>8,555</b>	<b>7,107</b>	<b>7,725</b>	<b>7,546</b>	<b>9,825</b>	<b>8,984</b>	<b>6,994</b>	<b>6,966</b>	<b>8,103</b>	<b>10,776</b>	<b>99,205</b>
<b>PREPARACIONES ALIMENTICIAS</b>														
19011001	Con un contenido de sólidos lácteos superior al 10%, en peso	182	512	705	503	390	526	821	382	488	672	390	437	6,007
19011099	Las demás.	128	173	98	87	122	116	236	200	91	86	85	186	1,608
19012002	Mezclas o preparaciones con un contenido de grasa butírica superior al 25%, en peso, sin acondicionar para la venta al por menor, excepto lo comprendido en la fracción 1901.20.01.	0	0	0	0	0	0	0	3	0	0	0	0	3
19019003	Preparaciones a base de productos lácteos con un contenido de sólidos lácteos superior al 10%, pero inferior o igual a 50% en peso, excepto las comprendidas en la fracción 1901.90.04.	283	230	312	422	187	159	128	217	323	217	418	134	3,031
19019004	Preparaciones a base de productos lácteos con un contenido de sólidos lácteos superior al 10%, acondicionadas en envases para la venta al por menor cuya etiqueta contenga indicación para la utilización directa del producto en la preparación de alimentos o postres, por ejemplo.	589	195	934	1,269	577	1,922	2,661	1,491	1,358	1,037	1,934	1,617	15,584
19019005	Preparaciones a base de productos lácteos con un contenido de sólidos lácteos superior al 50%, en peso, excepto las comprendidas en la fracción 1901.90.04.	330	196	1,334	2,134	2,117	2,354	2,016	2,413	1,603	1,052	1,243	4,825	21,618
	<b>SUMA</b>	<b>1,512</b>	<b>1,306</b>	<b>3,382</b>	<b>4,415</b>	<b>3,393</b>	<b>5,077</b>	<b>5,862</b>	<b>4,707</b>	<b>3,864</b>	<b>3,064</b>	<b>4,069</b>	<b>7,200</b>	<b>47,851</b>

FUENTE: CNOG, ELABORADO CON INFORMACIÓN DEL SIAVI-SECRETARÍA DE ECONOMÍA.

MEXICO, VALOR DE LAS IMPORTACIONES DEFINITIVAS DEL SISTEMA PRODUCTIVO LÁCTEO

Miles de dólares

2014

FRACCIÓN	DENOMINACIÓN	ene-14	feb-14	mar-14	abr-14	may-14	jun-14	jul-14	ago-14	sep-14	oct-14	nov-14	dic-14	Total
<b>LECHE Y NATA, SIN CONCENTRAR, SIN ADICIÓN DE AZÚCAR NI OTRO EDULCORANTE</b>														
04011001	Con menos de 1% de grasa. En envases herméticos.	37	37	32	30	25	25	32	25	29	31	29	35	368
04011099	Los demás.	0	0	1	0	0	0	0	0	0	0	0	0	1
04012001	Entre 1 y 6% de grasa. En envases herméticos.	2,236	1,831	1,893	2,042	1,886	1,783	2,012	2,020	2,162	2,164	1,959	2,037	24,025
04012099	Los demás.	0	0	0	0	0	0	0	0	0	0	0	0	0
04013001	En envases herméticos.	0	0	0	0	0	0	0	0	0	0	0	0	0
04013099	Los demás.	0	0	0	0	0	0	0	0	0	0	0	0	0
04014001	Entre 6 y 10% de grasa. En envases herméticos.	22	13	16	18	19	13	17	24	20	20	29	33	244
04014099	Los demás.	18	14	24	21	21	16	10	18	18	17	14	18	208
04015001	Con más de 10% de grasa. En envases herméticos.	45	34	70	42	75	16	20	102	23	81	135	269	911
04015099	Los demás.	36	27	47	36	38	46	18	39	39	41	125	213	699
	<b>SUMA</b>	<b>2,273</b>	<b>1,869</b>	<b>1,926</b>	<b>2,072</b>	<b>1,912</b>	<b>1,808</b>	<b>2,044</b>	<b>2,046</b>	<b>2,191</b>	<b>2,196</b>	<b>1,988</b>	<b>2,072</b>	<b>24,394</b>
<b>LECHE Y NATA, CONCENTRADAS O CON ADICIÓN DE AZÚCAR U OTRO EDULCORANTE</b>														
04021001	Leche en polvo o en pastillas.	61,277	65,778	78,503	70,993	92,295	90,274	70,802	60,824	47,489	54,110	67,936	68,036	828,318
04021099	Los demás.	0	0	0	0	0	0	0	0	0	0	0	0	0
04022101	Leche en polvo o en pastillas.	1,415	2,872	2,461	3,225	3,636	1,454	1,702	1,143	1,621	2,078	5,631	5,889	33,126
04022199	Los demás.	0	98	0	37	161	159	199	0	93	26	0	45	818
04022999	Los demás.	0	94	0	63	0	0	0	0	0	0	0	0	16
04023101	Leche evaporada.	0	0	0	0	0	0	0	0	0	0	0	0	0
04023199	Los demás.	1,223	750	956	562	884	795	1,218	823	235	814	518	526	9,303
04023901	Leche condensada.	1,903	1,613	3,616	1,077	1,931	1,494	813	743	679	1,856	2,642	3,645	22,013
04023999	Los demás.	10	187	193	127	238	183	471	367	255	201	267	338	2,838
	<b>SUMA</b>	<b>65,829</b>	<b>71,393</b>	<b>85,730</b>	<b>76,082</b>	<b>99,145</b>	<b>94,360</b>	<b>75,237</b>	<b>63,963</b>	<b>50,404</b>	<b>59,207</b>	<b>77,063</b>	<b>78,559</b>	<b>896,971</b>
<b>SUERO DE MANTEQUILLA</b>														
04031001	Yogur.	170	371	674	636	360	833	482	262	393	467	339	651	5,637
04039001	Los demás.	0	0	0	0	0	0	0	0	0	0	0	0	0
04039099	Los demás.	2,126	2,636	3,549	2,226	1,213	859	2,297	1,319	2,746	1,690	1,596	1,538	23,796
	<b>SUMA</b>	<b>2,296</b>	<b>3,007</b>	<b>4,223</b>	<b>2,862</b>	<b>1,573</b>	<b>1,692</b>	<b>2,779</b>	<b>1,581</b>	<b>3,139</b>	<b>2,157</b>	<b>1,935</b>	<b>2,190</b>	<b>29,433</b>
<b>LACTOSUERO</b>														
04041001	Suero de leche en polvo, con contenido de proteínas igual o inferior a 12.5%.	3,652	2,536	3,111	2,959	5,134	4,272	4,630	4,463	4,128	4,903	3,901	4,445	48,135
04041099	Los demás.	5,862	4,644	4,972	6,785	5,652	4,260	6,067	4,340	3,524	4,677	3,598	5,024	59,404
04049099	Los demás.	6,438	6,724	6,433	4,401	4,554	5,679	8,788	4,906	4,056	5,159	5,595	5,694	68,427
	<b>SUMA</b>	<b>15,953</b>	<b>13,904</b>	<b>14,516</b>	<b>14,145</b>	<b>15,340</b>	<b>14,211</b>	<b>19,485</b>	<b>13,708</b>	<b>11,709</b>	<b>14,739</b>	<b>13,094</b>	<b>15,163</b>	<b>175,966</b>
<b>MANTEQUILLA Y DEMÁS MATERIAS GRASAS DE LA LECHE</b>														
04051001	Mantequilla, cuando el pe	302	435	582	368	311	139	385	304	199	200	412	366	4,003
04051099	Los demás.	287	634	922	201	376	954	1,232	731	752	518	1,030	960	8,599
04052001	Pastas lácteas para untar.	0	4	0	0	0	2	4	56	67	45	0	2	184
04059001	Grasa butírica deshidratada.	8,205	6,945	12,895	8,431	8,786	8,089	18,248	13,218	9,039	10,074	12,259	19,772	135,963
04059099	Los demás.	4	0	1	0	0	0	0	0	0	0	0	0	7
	<b>SUMA</b>	<b>8,798</b>	<b>8,019</b>	<b>14,400</b>	<b>9,001</b>	<b>9,474</b>	<b>9,187</b>	<b>19,922</b>	<b>14,320</b>	<b>10,036</b>	<b>10,792</b>	<b>13,702</b>	<b>21,103</b>	<b>148,755</b>
<b>QUESOS Y REQUESON</b>														
04061001	Queso fresco (sin madurar), incluido el del lactosuero, y requesón.	3,590	4,311	3,748	4,215	3,554	3,698	5,864	4,771	3,778	3,878	4,504	5,382	51,293
04062001	Queso de cualquier tipo, rallado o en polv	11,746	8,810	12,563	10,646	12,473	9,897	14,260	12,435	10,924	11,341	11,555	19,284	145,932
04063001	Queso fundido, excepto el rallado o en polvo, con un contenido en peso de materias grasas inferior o igual al 36% y con un contenido en materias grasas medido en peso del extracto seco superior al 46%, presentados en envases de un contenido neto superior a 1 Kg.	21	8	57	0	37	18	21	16	51	24	31	28	312
04063099	Los demás.	340	214	486	380	703	397	341	630	521	153	571	619	5,357
04064001	Queso de pasta azul	251	257	648	766	370	333	285	275	335	251	323	392	4,485
04069001	De pasta dura, denominado Sardo, cuando su presentación así lo indique.	0	0	1	0	0	0	0	2	0	4	2	0	8
04069002	De pasta dura, denominado Reggiano o Reggianito, cuando su presentación así lo indique.	322	1,430	757	426	697	365	421	338	719	347	508	0	6,331
04069003	De pasta blanda, tipo Colonia, cuando su composición sea: humedad de 35.5% a 37.7%, cenizas de 3.2% a 3.3%, grasas de 29.0% a 30.8%, proteínas de 25.0% a 27.5%, cloruros de 1.3% a 2.7% y acidez de 0.8% a 0.9% en ácido láctico.	18	36	13	18	50	8	18	27	11	13	10	13	236
04069004	Duros o semiduros, con un contenido en peso de materias grasas inferior o igual al 40%; únicamente Grana o Parmegiano-reggiano, con un contenido en peso de agua, en la materia no grasa, inferior o igual al 47%; únicamente Danbo, Edam, Fontal, Fomina, Fynbo, Gouda, Havarti, Maribo, Samsøe, Esrom, Itálico, Kernhens, Saint-Nectaire, Saint-Paulin o Taleggio, con un contenido en peso de agua, en la materia no grasa, superior al 47% sin exceder de 72%.	7,409	7,482	8,006	8,397	11,316	9,671	7,085	8,940	6,849	9,531	12,534	11,129	108,349
04069005	Tipo petit suisse, cuando su composición sea: humedad de 68% a 70%, grasa de 6% a 8% (en base húmeda), extracto seco de 30% a 32%, proteína mínima de 6%, y fermentos con o sin adición de frutas, azúcares, verduras, chocolate o miel.	0	0	0	0	0	0	0	0	0	0	0	0	0
04069006	Tipo Egmort, cuyas características sean: grasa mínima (en materia seca) 45%, humedad máxima 40%, materia seca mínima 60%, mínimo de sal en la humedad 3.9%	0	0	0	0	0	0	0	0	0	0	0	0	0
04069099	Los demás.	18,545	19,985	20,056	14,926	13,426	15,120	20,545	17,654	15,344	12,639	11,361	16,316	195,918
	<b>SUMA</b>	<b>42,243</b>	<b>42,532</b>	<b>46,336</b>	<b>39,775</b>	<b>42,624</b>	<b>39,507</b>	<b>48,839</b>	<b>45,088</b>	<b>38,532</b>	<b>38,181</b>	<b>41,399</b>	<b>53,162</b>	<b>518,219</b>
<b>PREPARACIONES ALIMENTICIAS</b>														
19011001	Con un contenido de sólidos lácteos superior al 10%, en peso.	2,253	4,576	7,721	5,199	5,361	5,102	8,528	3,727	5,629	6,376	4,199	3,749	62,421
19011099	Los demás.	1,240	1,419	1,302	1,156	1,323	614	2,519	1,620	890	717	664	1,831	15,295
19012002	Mezclas o preparaciones con un contenido de grasa butírica superior al 25%, en peso, sin acondicionar para la venta al por menor, excepto lo comprendido en la fracción 1901.20.01.	0	0	0	0	0	0	0	12	0	0	0	0	12
19019003	Preparaciones a base de productos lácteos con un contenido de sólidos lácteos superior al 10%, pero inferior o igual a 50% en peso, excepto las comprendidas en la fracción 1901.90.04.	1,414	1,290	1,495	2,244	983	367	359	943	1,896	1,106	2,166	303	14,567
19019004	Preparaciones a base de productos lácteos con un contenido de sólidos lácteos superior al 10%, acondicionadas en envases para la venta al por menor cuya etiqueta contenga indicaciones para la utilización directa del producto en la preparación de alimentos o postres, por ejemplo.	976	747	1,304	1,285	1,068	1,921	3,234	1,918	1,636	1,718	2,382	2,014	20,202
19019005	Preparaciones a base de productos lácteos con un contenido de sólidos lácteos superior al 50%, en peso, excepto las comprendidas en la fracción 1901.90.04.	1,670	992	6,111	9,689	9,119	10,519	9,058	10,764	7,846	4,909	5,720	19,206	95,604
	<b>SUMA</b>	<b>7,553</b>	<b>9,024</b>	<b>17,933</b>	<b>19,573</b>	<b>17,855</b>	<b>18,522</b>	<b>23,698</b>	<b>18,986</b>	<b>17,897</b>	<b>14,826</b>	<b>15,130</b>	<b>27,103</b>	<b>208,102</b>
<b>TOTAL</b>		<b>144,944</b>	<b>149,748</b>	<b>185,064</b>	<b>163,510</b>	<b>187,924</b>	<b>179,287</b>	<b>192,003</b>	<b>159,692</b>	<b>133,907</b>	<b>142,098</b>	<b>164,311</b>	<b>199,352</b>	<b>2,001,840</b>

FUENTE: CONOG. ELABORADO CON INFORMACIÓN DEL SIAMI-SECRETARÍA DE ECONOMÍA.

MEXICO, VOLUMEN DE LAS IMPORTACIONES DEFINITIVAS DEL SISTEMA PRODUCTIVO APÍCOLA  
Kilogramos

FRACCION	DENOMINACION	2005	2006	2007	2008	2009	2010	2011	2012	2013	2014
<b>ABEJAS Y SUS PRODUCTOS</b>											
01064101	Abejas.	0	0	0	0	0	0	0	0	0	2
01069001	Abejas	17,873	31,715	65,478	82,095	86,637	7,780	3,814	261	0	0
04090001	Miel natural.	2,411	1,848	3,986	2,278	583	120,261	1,976	1,590	1,060	300
15219001	Cera de abejas, refinada o blanqueada, sin colorear.	113,691	143,008	157,627	163,126	165,978	189,437	245,283	158,815	175,234	159,468

MEXICO, VALOR DE LAS IMPORTACIONES DEFINITIVAS DEL SISTEMA PRODUCTIVO APÍCOLA  
Miles de dólares

FRACCION	DENOMINACION	2005	2006	2007	2008	2009	2010	2011	2012	2013	2014
<b>ABEJAS Y SUS PRODUCTOS</b>											
01064101	Abejas.	0	0	0	0	0	0	0	0	2	10
01069001	Abejas.	779	1,262	1,778	2,043	1,629	696	470	53	0	0
04090001	Miel natural.	15	16	31	13	4	388	45	49	24	5
15219001	Cera de abejas, refinada o blanqueada, sin colorear.	539	735	925	1,045	1,054	1,215	1,705	1,278	1,421	1,374
<b>SUMA</b>		<b>1,333</b>	<b>2,013</b>	<b>2,734</b>	<b>3,102</b>	<b>2,688</b>	<b>2,299</b>	<b>2,220</b>	<b>1,381</b>	<b>1,446</b>	<b>1,388</b>

FUENTE: CNOG. ELABORADO CON INFORMACIÓN DEL SIAVI-SECRETARÍA DE ECONOMÍA.

MEXICO, VOLUMEN DE LAS IMPORTACIONES DEFINITIVAS DEL SISTEMA PRODUCTIVO APÍCOLA  
Kilogramos

2014

FRACCION	DENOMINACION	ene-14	feb-14	mar-14	abr-14	may-14	jun-14	jul-14	ago-14	sep-14	oct-14	nov-14	dic-14	Total
<b>ABEJAS Y SUS PRODUCTOS</b>														
01064101	Abejas.	0	2	0	0	0	0	0	0	0	0	0	0	2
01069001	Abejas.	0	0	0	0	0	0	0	0	0	0	0	0	0
04090001	Miel natural.	0	0	0	0	0	0	0	0	0	0	0	300	300
15219001	Cera de abejas, refinada o blanqueada, sin colorear.	5,684	9,713	5,705	28,734	5,122	6,193	17,291	29,906	6,400	12,482	30,317	1,921	159,468

MEXICO, VALOR DE LAS IMPORTACIONES DEFINITIVAS DEL SISTEMA PRODUCTIVO APÍCOLA  
Miles de dólares

FRACCION	DENOMINACION	ene-14	feb-14	mar-14	abr-14	may-14	jun-14	jul-14	ago-14	sep-14	oct-14	nov-14	dic-14	Total
<b>ABEJAS Y SUS PRODUCTOS</b>														
01064101	Abejas.	0	6	0	1	0	0	4	0	0	0	0	0	10
01069001	Abejas.	0	0	0	0	0	0	0	0	0	0	0	0	0
04090001	Miel natural.	0	0	0	0	0	0	0	0	0	0	0	5	5
15219001	Cera de abejas, refinada o blanqueada, sin colorear.	54	92	66	215	60	75	166	222	37	130	232	24	1,374
<b>SUMA</b>		<b>54</b>	<b>97</b>	<b>66</b>	<b>215</b>	<b>60</b>	<b>75</b>	<b>170</b>	<b>222</b>	<b>37</b>	<b>130</b>	<b>232</b>	<b>29</b>	<b>1,368</b>

FUENTE: CNOG. ELABORADO CON INFORMACIÓN DEL SIATV-SECRETARÍA DE ECONOMÍA.

MEXICO, VOLUMEN DE LAS IMPORTACIONES DEFINITIVAS DEL SISTEMA PRODUCTIVO EQUINO  
Cabezas o Toneladas

FRACCION	DENOMINACION	2005	2006	2007	2008	2009	2010	2011	2012	2013	2014
<b>ANIMALES VIVOS</b>											
01011001	Caballos reproductores de raza pura.	102	29	98	126	28	32	24	24	0	0
01011099	Los demás.	15	0	3	4	8	2	2	0	0	0
01012101	Reproductores de raza pura.	0	0	0	0	0	0	0	0	45	64
01012901	Para saltos o carreras.	0	0	0	0	0	0	0	219	399	492
01012902	Sin pedigree, para reproducción.	0	0	0	0	0	0	0	2,711	4,842	4,587
01012903	Para abasto, cuando la importación la realicen empacadoras tipo Inspección Federal	0	0	0	0	0	0	0	68,213	105,191	108,583
01012999	Los demás	0	0	0	0	0	0	0	12,995	22,242	22,961
01013001	Asnos	0	0	0	0	0	0	0	7	935	3,385
01019001	Caballos para saltos o carreras.	5,465	7,123	7,944	7,890	3,721	1,985	674	195	0	0
01019002	Caballos sin pedigree, para reproducción.	684	791	993	757	2,760	2,989	3,712	2,079	0	0
01019003	Caballos para abasto, cuando la importación la realicen empacadoras tipo Inspección Federal.	1,640	2,723	16,717	30,429	57,082	84,181	109,091	57,305	0	0
01019099	Los demás.	7,871	12,252	33,659	35,264	19,255	20,054	29,755	8,868	292	953
	<b>SUMA</b>	<b>15,777</b>	<b>22,918</b>	<b>59,414</b>	<b>74,470</b>	<b>82,854</b>	<b>109,253</b>	<b>143,258</b>	<b>152,616</b>	<b>133,946</b>	<b>141,025</b>

**CARNE FRESCA, REFRIGERADA Y CONGELADA**

02050001	Carne de animales de las especies caballar, asnal o mular, fresca, refrigerada o congelada.	5,023	4,800	2,703	984	601	581	0	0	0	0
----------	---	-------	-------	-------	-----	-----	-----	---	---	---	---

**DESPOJOS COMESTIBLES FRESCOS, REFRIGERADOS Y CONGELADOS**

02069099	Los demás, congelados.	2,435	2,818	2,434	2,080	2,531	2,339	1,417	941	1,449	1,285
	<b>SUMA</b>	<b>2,435</b>	<b>2,818</b>	<b>2,434</b>	<b>2,080</b>	<b>2,531</b>	<b>2,339</b>	<b>1,417</b>	<b>941</b>	<b>1,449</b>	<b>1,285</b>

60

MEXICO, VALOR DE LAS IMPORTACIONES DEFINITIVAS DEL SISTEMA PRODUCTIVO EQUINO

Miles de dólares

FRACCION	DENOMINACION	2005	2006	2007	2008	2009	2010	2011	2012	2013	2014
<b>ANIMALES VIVOS</b>											
01011001	Caballos reproductores de raza pura.	0	47	99	136	115	46	57	80	0	0
01011099	Los demás.	7	0	4	21	10	1	2	0	0	0
01012101	Reproductores de raza pura.	0	0	0	0	0	0	0	0	305	396
01012901	Para saltos o carreras.	0	0	0	0	0	0	0	3,803	19,403	27,402
01012902	Sin pedigree, para reproducción.	0	0	0	0	0	0	0	4,966	11,220	8,934
01012903	Para abasto, cuando la importación la realicen empacadoras tipo Inspección Federal	0	0	0	0	0	0	0	28,116	41,281	51,348
01012999	Los demás	0	0	0	0	0	0	0	8,384	13,465	14,710
01013001	Asnos	0	0	0	0	0	0	0	10	211	571
01019001	Caballos para saltos o carreras.	8,388	13,713	10,636	10,550	5,554	3,372	1,918	731	0	0
01019002	Caballos sin pedigree, para reproducción.	1,867	1,935	1,836	2,611	5,896	7,120	8,945	4,519	0	0
01019003	Caballos para abasto, cuando la importación la realicen empacadoras tipo Inspección Federal.	545	939	7,495	12,691	20,197	29,906	42,949	23,546	0	0
01019099	Los demás.	2,905	4,404	13,342	14,623	10,386	12,494	16,621	6,183	320	555
	<b>SUMA</b>	<b>13,772</b>	<b>21,039</b>	<b>33,412</b>	<b>40,632</b>	<b>42,158</b>	<b>52,938</b>	<b>70,491</b>	<b>80,357</b>	<b>86,205</b>	<b>103,916</b>

**CARNE FRESCA, REFRIGERADA Y CONGELADA**

02050001	Carne de animales de las especies caballar, asnal o mular, fresca, refrigerada o congelada.	8,129	8,129	4,054	1,520	866	858	0	0	0	0
----------	---	-------	-------	-------	-------	-----	-----	---	---	---	---

**DESPOJOS COMESTIBLES FRESCOS, REFRIGERADOS Y CONGELADOS**

02069099	Los demás, congelados.	2,539	2,539	2,858	2,731	3,463	3,083	2,165	1,282	2,380	2,691
	<b>SUMA</b>	<b>2,539</b>	<b>2,539</b>	<b>2,858</b>	<b>2,731</b>	<b>3,463</b>	<b>3,083</b>	<b>2,165</b>	<b>1,282</b>	<b>2,380</b>	<b>2,691</b>

<b>TOTAL</b>		<b>24,380</b>	<b>31,706</b>	<b>40,324</b>	<b>44,863</b>	<b>46,487</b>	<b>56,879</b>	<b>72,657</b>	<b>81,639</b>	<b>88,584</b>	<b>106,607</b>
--------------	--	---------------	---------------	---------------	---------------	---------------	---------------	---------------	---------------	---------------	----------------

FUENTE: CNOG. ELABORADO CON INFORMACIÓN DEL SIAVI SECRETARÍA DE ECONOMÍA.

MEXICO, VOLUMEN DE LAS IMPORTACIONES DEFINITIVAS DEL SISTEMA PRODUCTIVO EQUINO  
Cabezas o Toneladas

2014

FRACCION	DENOMINACION	ene-14	feb-14	mar-14	abr-14	may-14	jun-14	jul-14	ago-14	sep-14	oct-14	nov-14	dic-14	Total
<b>ANIMALES VIVOS</b>														
01011001	Caballos reproductores de raza pura.	0	0	0	0	0	0	0	0	0	0	0	0	0
01011099	Los demás.	0	0	0	0	0	0	0	0	0	0	0	0	0
01012101	Reproductores de raza pura.	6	6	6	7	0	6	39	6	39	0	0	0	64
01012901	Para saltos o carreras.	36	31	34	51	36	15	28	47	76	5	52	492	482
01012902	Sin pedigree, para reproducción.	295	403	281	301	374	329	274	359	415	704	377	475	4,587
01012903	Para abasto, cuando la importación la realicen empacadoras tipo Inspección Federal	9,218	6,983	8,161	8,557	9,076	9,448	8,988	10,092	10,176	11,007	8,022	8,835	108,583
01012999	Los demás	1,280	1,153	1,071	1,461	1,549	2,140	2,593	2,244	2,794	2,810	1,994	1,872	22,961
01013001	Asnos	305	506	261	268	268	239	229	117	160	333	368	331	3,385
01019001	Caballos para saltos o carreras.	0	0	0	0	0	0	0	0	0	0	0	0	0
01019002	Caballos sin pedigree, para reproducción.	0	0	0	0	0	0	0	0	0	0	0	0	0
01019003	Caballos para abasto, cuando la importación la realicen empacadoras tipo Inspección Federal.	0	0	0	0	0	0	0	0	0	0	0	0	0
01019099	Los demás.	13	11	75	100	52	51	63	105	169	130	82	102	953
	<b>SUMA</b>	<b>11,198</b>	<b>9,102</b>	<b>9,886</b>	<b>10,745</b>	<b>11,353</b>	<b>12,222</b>	<b>12,193</b>	<b>12,951</b>	<b>13,800</b>	<b>15,060</b>	<b>10,848</b>	<b>11,667</b>	<b>141,025</b>

**CARNE FRESCA, REFRIGERADA Y CONGELADA**

02050001	Carne de animales de las especies caballar, asnal o mular, fresca, refrigerada o congelada.	0	0	0	0	0	0	0	0	0	0	0	0	0
----------	---	---	---	---	---	---	---	---	---	---	---	---	---	---

**DESPOJOS COMESTIBLES FRESCOS, REFRIGERADOS Y CONGELADOS**

02069099	Los demás, congelados.	128	104	80	140	182	80	88	105	116	89	98	72	1,285
	<b>SUMA</b>	<b>128</b>	<b>104</b>	<b>80</b>	<b>140</b>	<b>182</b>	<b>80</b>	<b>88</b>	<b>105</b>	<b>116</b>	<b>89</b>	<b>98</b>	<b>72</b>	<b>1,285</b>

MEXICO, VALOR DE LAS IMPORTACIONES DEFINITIVAS DEL SISTEMA PRODUCTIVO EQUINO

Miles de dólares

2014

FRACCION	DENOMINACION	ene-14	feb-14	mar-14	abr-14	may-14	jun-14	jul-14	ago-14	sep-14	oct-14	nov-14	dic-14	Total
<b>ANIMALES VIVOS</b>														
01011001	Caballos reproductores de raza pura.	0	0	0	0	0	0	0	0	0	0	0	0	0
01011099	Los demás.	0	0	0	0	0	0	0	0	0	0	0	0	0
01012101	Reproductores de raza pura.	23	0	58	64	0	0	166	86	166	0	0	0	396
01012901	Para saltos o carreras.	4,915	1,945	701	5,621	1,070	2,625	2,507	1,125	1,515	3,347	517	1,514	27,402
01012902	Sin pedigree, para reproducción.	587	934	478	658	715	716	616	621	926	1,316	676	690	8,934
01012903	Para abasto, cuando la importación la realicen empacadoras tipo Inspección Federal	3,983	3,023	3,517	3,936	4,349	4,381	4,221	5,037	5,231	5,634	3,867	4,169	51,348
01012999	Los demás	1,011	764	739	801	966	1,305	1,373	1,478	1,812	1,840	1,343	1,278	14,710
01013001	Asnos	42	67	37	36	49	59	41	26	31	58	80	45	571
01019001	Caballos para saltos o carreras.	0	0	0	0	0	0	0	0	0	0	0	0	0
01019002	Caballos sin pedigree, para reproducción.	0	0	0	0	0	0	0	0	0	0	0	0	0
01019003	Caballos para abasto, cuando la importación la realicen empacadoras tipo Inspección Federal.	0	0	0	0	0	0	0	0	0	0	0	0	0
01019099	Los demás.	15	3	54	45	26	27	47	83	101	64	48	42	555
	<b>SUMA</b>	<b>10,576</b>	<b>6,736</b>	<b>5,586</b>	<b>11,162</b>	<b>7,175</b>	<b>9,114</b>	<b>8,805</b>	<b>8,455</b>	<b>9,781</b>	<b>12,259</b>	<b>6,530</b>	<b>7,737</b>	<b>103,916</b>

**CARNE FRESCA, REFRIGERADA Y CONGELADA**

02050001	Carne de animales de las especies caballar, asnal o mular, fresca, refrigerada o congelada.	0	0	0	0	0	0	0	0	0	0	0	0	0
----------	---	---	---	---	---	---	---	---	---	---	---	---	---	---

**DESPOJOS COMESTIBLES FRESCOS, REFRIGERADOS Y CONGELADOS**

02069099	Los demás, congelados.	265	214	151	331	331	161	169	288	218	200	210	152	2,691
	<b>SUMA</b>	<b>265</b>	<b>214</b>	<b>151</b>	<b>331</b>	<b>331</b>	<b>161</b>	<b>169</b>	<b>288</b>	<b>218</b>	<b>200</b>	<b>210</b>	<b>152</b>	<b>2,691</b>

<b>TOTAL</b>		<b>10,842</b>	<b>6,950</b>	<b>5,737</b>	<b>11,493</b>	<b>7,506</b>	<b>9,275</b>	<b>8,974</b>	<b>8,743</b>	<b>9,999</b>	<b>12,459</b>	<b>6,740</b>	<b>7,889</b>	<b>106,607</b>
--------------	--	---------------	--------------	--------------	---------------	--------------	--------------	--------------	--------------	--------------	---------------	--------------	--------------	----------------

FUENTE: CNOG. ELABORADO CON INFORMACIÓN DEL SIAVI-SECRETARÍA DE ECONOMÍA.





# EXPORTACIONES



MEXICO, VOLUMEN DE LAS EXPORTACIONES DEFINITIVAS DEL SISTEMA PRODUCTIVO BOVINO  
Cabezas o Toneladas

FRACCION	DENOMINACION	2005	2006	2007	2008	2009	2010	2011	2012	2013	2014
<b>ANIMALES VIVOS</b>											
01021001	Hembras de registro	45	183	521	158	236	228	375	5	0	0
01022101	Reproductores de raza pura.	0	0	0	0	0	0	0	89	157	118
01022999	Los demás.	0	0	0	0	0	0	0	108,554	397,979	528,275
01023999	Búfalos, Los demás.	0	0	0	0	0	0	0	2,021	0	0
01029001	Hembras	12	0	980	0	80	390	0	0	0	0
01029002	Machos	0	37	0	0	0	0	0	0	0	0
01029003	Bovinos para sacrificio	0	0	0	0	0	0	23,209	28,082	0	0
01029099	Los demás	1,258,632	1,570,318	1,087,784	737,504	979,834	1,260,697	1,433,649	1,399,851	647,043	648,213
	<b>SUMA</b>	<b>1,258,689</b>	<b>1,570,538</b>	<b>1,089,285</b>	<b>737,662</b>	<b>980,150</b>	<b>1,261,315</b>	<b>1,457,233</b>	<b>1,538,602</b>	<b>1,045,179</b>	<b>1,176,606</b>

**CARNE FRESCA, REFRIGERADA O CONGELADA**

02011001	En canales o medias canal fresca o refrigerada	0	0	0	0	0	0	0	0	1	0
02012099	Los demás cortes (trozos) sin deshuesar	4,070	6,769	8,717	7,995	11,697	19,421	25,439	33,633	35,854	43,685
	Carnes de ganado bovino, deshuesadas frescos o refrigerados	4,869	6,643	6,308	5,844	9,676	18,943	31,113	51,138	51,433	66,497
02021001	En canales o medias canal congeladas	512	944	388	161	171	85	29	0	0	0
02022099	Los demás cortes (trozos) sin deshuesar congelados	1,522	1,717	2,383	2,268	1,967	1,697	2,350	2,343	4,275	6,534
02023001	Carnes de ganado bovino, deshuesadas, congeladas	6,555	6,339	10,423	11,517	11,463	31,939	45,533	54,520	25,635	20,455
	<b>SUMA</b>	<b>17,528</b>	<b>22,412</b>	<b>28,219</b>	<b>27,785</b>	<b>34,973</b>	<b>72,084</b>	<b>104,463</b>	<b>141,634</b>	<b>117,198</b>	<b>137,170</b>

**DESPOJOS COMESTIBLES FRESCOS, REFRIGERADOS Y CONGELADOS**

02061001	De la especie bovina, frescos o refrigerados	505	454	95	48	105	148	280	516	697	1,665
02062101	Lenguas.	351	472	652	766	712	3,327	1,162	1,372	886	557
02062201	Hígados.	137	245	388	338	342	733	1,763	1,804	345	99
02062999	Los demás congelados	1,635	3,176	2,700	2,986	3,308	8,336	4,293	4,540	3,505	4,134
	Tripas, vejigas y estómagos de animales, excepto los de pescado, enteros o en trozos, frescos, refrigerados, congelados, salados o en salmuera, secos o ahumados.	671	914	1,709	2,982	2,604	2,232	3,071	5,059	5,438	5,840
05040001		3,300	5,260	5,543	7,120	7,070	14,776	10,569	13,291	10,871	12,295

**CARNE Y DESPOJOS COMESTIBLES, SALADOS O EN SALMUERA, SECOS O AHUMADOS; HARINA Y POLVO COMESTIBLES, DE CARNE O DE DESPOJOS**

02102001	Carne de la especie bovina	6	2	1	0	0	0	0	0	3	2
	<b>SUMA</b>	<b>6</b>	<b>2</b>	<b>1</b>	<b>0</b>	<b>0</b>	<b>0</b>	<b>0</b>	<b>0</b>	<b>3</b>	<b>2</b>

**SEMEN Y EMBRIONES**

05111001	Semen de bovino (Kg)	0	3	0	20	41	29	120	0	0	0
05119905	Embriones de las especies de ganado bovino, equino, porcino, ovino y caprino (piezas)	1,874	101	0	0	0	0	0	0	0	0

**GRASA DE ANIMALES DE LAS ESPECIES BOVINA, OVINA O CAPRINA**

15020001	Grasa de animales de las especies bovina, ovina o caprina	389	328	445	82	372	225	490	140	0	0
15021001	Sebo	0	0	0	0	0	0	0	98	92	82
	<b>SUMA</b>	<b>389</b>	<b>328</b>	<b>445</b>	<b>82</b>	<b>372</b>	<b>225</b>	<b>490</b>	<b>238</b>	<b>92</b>	<b>82</b>

**PREPARACIONES Y CONSERVAS DE CARNE**

16025099	Los demás	2,987	1,380	2,044	2,018	1,584	1,479	1,449	1,190	1,203	1,344
	<b>SUMA</b>	<b>2,987</b>	<b>1,380</b>	<b>2,044</b>	<b>2,018</b>	<b>1,584</b>	<b>1,479</b>	<b>1,449</b>	<b>1,190</b>	<b>1,203</b>	<b>1,344</b>

FUENTE: CNOG, ELABORADO CON INFORMACIÓN DEL SIAVI- ECRETARÍA DE ECONOMÍA.

MEXICO, VALOR DE LAS EXPORTACIONES DEFINITIVAS DEL SISTEMA PRODUCTIVO BOVINO  
Miles de dólares

FRACCION	DENOMINACION	2005	2006	2007	2008	2009	2010	2011	2012	2013	2014
<b>ANIMALES VIVOS</b>											
01021001	Hembras de registro	102	165	524	223	292	228	967	6	0	0
01022101	Reproductores de raza pura.	0	0	0	0	0	0	0	50	368	189
01022999	Los demás.	0	0	0	0	0	0	0	41,455	209,018	334,082
01023999	Búfalos, Los demás.	0	0	0	0	0	0	0	606	0	0
01029001	Hembras	12	0	454	0	34	157	0	0	0	0
01029002	Machos	0	105	0	0	0	0	0	0	0	0
01029003	Bovinos para sacrificio	0	0	0	0	0	0	9,422	21,371	0	0
01029099	Los demás	537,209	680,931	479,139	319,639	390,735	534,279	817,843	630,170	284,577	419,297
	<b>SUMA</b>	<b>537,323</b>	<b>681,200</b>	<b>480,117</b>	<b>319,862</b>	<b>391,061</b>	<b>534,864</b>	<b>828,232</b>	<b>693,657</b>	<b>493,964</b>	<b>753,569</b>
<b>CARNE FRESCA, REFRIGERADA O CONGELADA</b>											
02011001	En canales o medias canal fresca o refrigerada	0	0	0	0	0	0	0	0	16	0
02012099	Los demás cortes (trozos) sin deshuesar	24,098	40,236	52,415	46,792	58,963	97,057	124,721	159,838	176,419	254,128
02013001	Carnes de ganado bovino, deshuesadas frescos o refrigerados	33,315	42,910	43,325	40,905	60,137	117,393	195,095	331,336	346,803	516,880
02021001	En canales o medias canal congeladas	1,762	3,397	2,004	1,283	1,060	613	218	0	0	0
02022099	Los demás cortes (trozos) sin deshuesar congelados	4,293	6,798	9,082	7,785	7,473	4,453	9,693	9,480	16,745	27,060
02023001	Carnes de ganado bovino, deshuesadas, congeladas	34,567	28,941	41,640	47,901	45,421	68,630	202,280	246,810	108,768	109,456
	<b>SUMA</b>	<b>98,035</b>	<b>122,283</b>	<b>148,467</b>	<b>144,666</b>	<b>173,052</b>	<b>288,147</b>	<b>532,008</b>	<b>747,464</b>	<b>648,751</b>	<b>907,324</b>
<b>DESPOJOS COMESTIBLES FRESCOS, REFRIGERADOS Y CONGELADOS</b>											
02061001	De la especie bovina, frescos o refrigerados	2,876	3,062	678	541	751	805	1,569	2,930	3,556	11,730
02062101	Lenguas.	4,668	5,696	7,696	9,157	6,647	7,744	10,688	11,041	8,692	6,322
02062201	Hígados.	183	320	586	567	501	1,137	3,149	3,114	606	191
02062999	Los demás congelados	2,968	5,503	11,428	14,087	11,166	14,563	16,687	15,724	14,277	16,766
05040001	Tripas, vejigas y estómagos de animales; excepto los de pescado, enteros o en trozos, frescos, refrigerados, congelados, salados o en salmuera, secos o ahumados.	3,007	4,562	8,614	14,422	17,160	9,266	10,877	19,659	18,845	23,770
	<b>SUMA</b>	<b>13,702</b>	<b>19,143</b>	<b>29,002</b>	<b>38,774</b>	<b>36,226</b>	<b>33,514</b>	<b>42,969</b>	<b>52,467</b>	<b>45,977</b>	<b>58,780</b>
<b>CARNE Y DESPOJOS COMESTIBLES, SALADOS O EN SALMUERA, SECOS O AHUMADOS; HARINA Y POLVO COMESTIBLES, DE CARNE O DE DESPOJOS.</b>											
02102001	Carne de la especie bovina	148	45	6	2	14	0	46	60	56	61
	<b>SUMA</b>	<b>148</b>	<b>45</b>	<b>6</b>	<b>2</b>	<b>14</b>	<b>0</b>	<b>46</b>	<b>60</b>	<b>56</b>	<b>61</b>
<b>SEMEN Y EMBRIONES</b>											
05111001	Semen de bovino (Kg)	0	0	0	24	4	2	16	0	0	0
05119905	Embriones de las especies de ganado bovino, equino, porcino, ovino y caprino (piezas)	5	1	0	0	0	0	0	0	0	0
	<b>SUMA</b>	<b>5</b>	<b>1</b>	<b>0</b>	<b>24</b>	<b>4</b>	<b>2</b>	<b>16</b>	<b>0</b>	<b>0</b>	<b>0</b>
<b>GRASA DE ANIMALES DE LAS ESPECIES BOVINA, OVINA O CAPRINA</b>											
15020001	Grasa de animales de las especies bovina, ovina o caprina	241	282	417	134	548	406	901	285	205	56
15021001	Sebo								108	205	56
	<b>SUMA</b>	<b>241</b>	<b>282</b>	<b>417</b>	<b>134</b>	<b>548</b>	<b>406</b>	<b>901</b>	<b>393</b>	<b>205</b>	<b>56</b>
<b>PREPARACIONES Y CONSERVAS DE CARNE</b>											
16025099	Los demás	11,131	4,581	8,991	8,768	6,465	6,208	5,901	5,533	5,643	10,403
	<b>SUMA</b>	<b>11,131</b>	<b>4,581</b>	<b>8,991</b>	<b>8,768</b>	<b>6,465</b>	<b>6,208</b>	<b>5,901</b>	<b>5,533</b>	<b>5,643</b>	<b>10,403</b>
	<b>TOTAL</b>	<b>660,586</b>	<b>827,536</b>	<b>667,001</b>	<b>512,230</b>	<b>607,370</b>	<b>862,940</b>	<b>1,410,074</b>	<b>1,499,575</b>	<b>1,194,595</b>	<b>1,730,192</b>

FUENTE: CNOG. ELABORADO CON INFORMACIÓN DEL SIAVI- SECRETARÍA DE ECONOMÍA.

MEXICO, VOLUMEN DE LAS EXPORTACIONES DEFINITIVAS DEL SISTEMA PRODUCTIVO BOVINO  
Cabezas o Toneladas

FRACCION	DENOMINACION	2014												Total	
		ene-14	feb-14	mar-14	abr-14	may-14	jun-14	jul-14	ago-14	sep-14	oct-14	nov-14	dic-14		
<b>ANIMALES VIVOS</b>															
01021001	Hembras de registro	0	0	0	0	0	0	0	0	0	0	0	0	0	0
01022101	Reproductores de raza pura.	0	0	20	6	12	0	0	0	0	0	0	0	0	0
01022999	Los demás.	36,131	42,699	42,512	41,483	39,513	37,999	26,562	20,594	24,073	42,059	75,682	98,968	528,275	
01023999	Búfalos, Los demás.	0	0	0	0	0	0	0	0	0	0	0	0	0	
01029001	Hembras	0	0	0	0	0	0	0	0	0	0	0	0	0	
01029002	Machos	0	0	0	0	0	0	0	0	0	0	0	0	0	
01029003	Bovinos para sacrificio	0	0	0	0	0	0	0	0	0	0	0	0	0	
01029099	Los demás	45,524	58,134	62,937	55,556	48,403	39,566	50,479	29,332	38,832	52,986	72,958	93,506	648,213	
	<b>SUMA</b>	<b>81,655</b>	<b>100,833</b>	<b>105,469</b>	<b>97,045</b>	<b>87,928</b>	<b>77,565</b>	<b>77,041</b>	<b>49,934</b>	<b>62,923</b>	<b>95,089</b>	<b>148,641</b>	<b>192,483</b>	<b>1,176,606</b>	
<b>CARNE FRESCA, REFRIGERADA O CONGELADA</b>															
02011001	En canales o medias canal fresca o refrigerada	0	0	0	0	0	0	0	0	0	0	0	0	0	
02012099	Los demás cortes (trozos) sin deshuesar	3,147	2,926	4,133	3,128	3,851	3,739	4,235	4,175	3,659	3,882	3,363	3,446	43,685	
02013001	Carnes de ganado bovino, deshuesadas frescos o refrigerados	4,313	4,589	5,916	4,565	5,330	5,404	6,589	6,818	6,364	5,860	4,935	5,814	66,497	
02021001	En canales o medias canal congeladas	0	0	0	0	0	0	0	0	0	0	0	0	0	
02022099	Los demás cortes (trozos) sin deshuesar congelados	823	375	1,594	962	467	253	296	298	298	269	378	522	6,534	
02023001	Carnes de ganado bovino, deshuesadas, congeladas	1,158	868	1,291	994	1,947	1,948	2,151	1,720	1,891	2,149	2,005	2,332	20,465	
	<b>SUMA</b>	<b>9,442</b>	<b>8,759</b>	<b>12,934</b>	<b>9,648</b>	<b>11,595</b>	<b>11,345</b>	<b>13,272</b>	<b>13,007</b>	<b>12,213</b>	<b>12,161</b>	<b>10,680</b>	<b>12,114</b>	<b>137,170</b>	
<b>DESPOJOS COMESTIBLES FRESCOS, REFRIGERADOS Y CONGELADOS</b>															
02061001	De la especie bovina, frescos o refrigerados	38	47	117	135	147	109	162	152	170	152	167	269	1,665	
02062101	Lenguas.	41	58	32	5	25	29	46	51	59	86	59	68	557	
02062201	Hígados.	6	12	0	0	39	15	10	0	7	2	3	6	99	
02062999	Los demás congelados	217	356	409	274	378	488	388	337	271	386	317	314	4,134	
05040001	Tripas, vejigas y estómagos de animales, excepto los de pescado, enteros o en trozos, frescos, refrigerados, congelados, salados o en salmuera, secos o ahumados.	358	441	561	455	500	477	494	521	425	583	426	599	5,840	
	<b>SUMA</b>	<b>659</b>	<b>914</b>	<b>1,119</b>	<b>869</b>	<b>1,088</b>	<b>1,118</b>	<b>1,100</b>	<b>1,062</b>	<b>932</b>	<b>1,208</b>	<b>971</b>	<b>1,255</b>	<b>12,295</b>	
<b>CARNE Y DESPOJOS COMESTIBLES, SALADOS O EN SALMUERA, SECOS O AHUMADOS; HARINA Y POLVO COMESTIBLES, DE CARNE O DE DESPOJOS.</b>															
02102001	Carne de la especie bovina	0	0	0	0	0	0	0	0	0	0	0	0	0	
	<b>SUMA</b>	<b>0</b>	<b>0</b>	<b>0</b>	<b>0</b>	<b>0</b>	<b>0</b>	<b>0</b>	<b>0</b>	<b>0</b>	<b>0</b>	<b>0</b>	<b>0</b>	<b>0</b>	
<b>SEMEN Y EMBRIONES</b>															
05111001	Semen de bovino (kg)	0	0	0	0	0	0	0	0	0	0	0	0	0	
05119905	Embriones de las especies de ganado bovino, equino, porcino, ovino y caprino (piezas)	0	0	0	0	0	0	0	0	0	0	0	0	0	
	<b>SUMA</b>	<b>0</b>	<b>0</b>	<b>0</b>	<b>0</b>	<b>0</b>	<b>0</b>	<b>0</b>	<b>0</b>	<b>0</b>	<b>0</b>	<b>0</b>	<b>0</b>	<b>0</b>	
<b>GRASA DE ANIMALES DE LAS ESPECIES BOVINA, OVINA O CAPRINA</b>															
15020001	Grasa de animales de las especies bovina, ovina o caprina	0	0	0	0	0	0	0	0	0	0	0	0	0	
15021001	Sebo	0	0	0	0	0	0	0	0	0	0	0	0	0	
	<b>SUMA</b>	<b>0</b>	<b>0</b>	<b>0</b>	<b>0</b>	<b>0</b>	<b>0</b>	<b>0</b>	<b>0</b>	<b>0</b>	<b>0</b>	<b>0</b>	<b>0</b>	<b>0</b>	
<b>PREPARACIONES Y CONSERVAS DE CARNE</b>															
16025099	Los demás	116	101	101	163	104	140	70	164	60	53	118	58	1,344	
	<b>SUMA</b>	<b>116</b>	<b>101</b>	<b>101</b>	<b>163</b>	<b>104</b>	<b>140</b>	<b>70</b>	<b>164</b>	<b>60</b>	<b>53</b>	<b>118</b>	<b>58</b>	<b>1,344</b>	

FUENTE: CNOG, ELABORADO CON INFORMACIÓN DEL SIAVI, SECRETARÍA DE ECONOMÍA.

MEXICO, VALOR DE LAS EXPORTACIONES DEFINITIVAS DEL SISTEMA PRODUCTIVO BOVINO  
Miles de dólares

FRACCION	DENOMINACION	2014												Total	
		ene-14	feb-14	mar-14	abr-14	may-14	jun-14	jul-14	ago-14	sep-14	oct-14	nov-14	dic-14		
<b>ANIMALES VIVOS</b>															
01021001	Hembras de registro	0	0	0	0	0	0	0	0	0	0	0	0	0	0
01022101	Reproductores de raza pura.	0	0	24	7	28	0	0	14	61	38	2	16	189	
01022999	Los demás.	20,422	23,787	24,441	23,849	21,076	22,348	16,346	14,239	18,870	30,911	58,378	59,415	334,082	
01023999	Buñados, Los demás.	0	0	0	0	0	0	0	0	0	0	0	0	0	
01029001	Hembras	0	0	0	0	0	0	0	0	0	0	0	0	0	
01029002	Machos	0	0	0	0	0	0	0	0	0	0	0	0	0	
01029003	Bovinos para sacrificio	0	0	0	0	0	0	0	0	0	0	0	0	0	
01029099	Los demás	25,731	32,386	36,183	31,940	28,805	23,277	31,054	20,281	30,439	41,837	55,748	61,616	419,297	
	<b>SUMA</b>	<b>46,153</b>	<b>56,173</b>	<b>60,649</b>	<b>55,796</b>	<b>49,908</b>	<b>45,624</b>	<b>47,400</b>	<b>34,534</b>	<b>49,369</b>	<b>72,787</b>	<b>114,128</b>	<b>121,047</b>	<b>753,569</b>	
<b>CARNE FRESCA, REFRIGERADA O CONGELADA</b>															
02011001	En canales o medias canal fresca o refrigerada	0	0	0	0	0	0	0	0	0	0	0	0	0	
02012099	Los demás cortes (trozos) sin deshuesar	15,555	14,712	21,094	17,754	21,896	22,908	24,812	24,618	22,931	24,007	20,834	23,006	254,128	
02013001	Carnes de ganado bovino, deshuesadas frescos o refrigerados	30,455	33,210	41,257	34,746	41,923	41,490	50,984	52,363	50,817	47,241	42,173	50,021	516,680	
02021001	En canales o medias canal congeladas	0	0	0	0	0	0	0	0	0	0	0	0	0	
02022099	Los demás cortes (trozos) sin deshuesar congelados	2,866	1,438	5,698	3,730	2,005	1,242	1,335	1,346	1,411	1,379	1,979	2,631	27,060	
02023001	Carnes de ganado bovino, deshuesadas, congeladas	5,340	4,105	6,006	4,758	9,347	9,426	10,795	9,093	10,388	12,878	12,452	14,868	109,456	
	<b>SUMA</b>	<b>54,216</b>	<b>53,465</b>	<b>74,055</b>	<b>60,988</b>	<b>75,171</b>	<b>75,066</b>	<b>87,926</b>	<b>87,420</b>	<b>85,548</b>	<b>85,504</b>	<b>77,438</b>	<b>90,526</b>	<b>907,324</b>	
<b>DESPOJOS COMESTIBLES FRESCOS, REFRIGERADOS Y CONGELADOS</b>															
02061001	De la especie bovina, frescos o refrigerados	209	273	757	835	1,009	726	1,101	1,060	1,329	1,226	1,275	1,929	11,730	
02062101	Lenguas.	458	450	251	34	278	355	562	665	623	1,082	760	785	6,322	
02062201	Hígados.	46	17	0	0	66	20	13	9	9	4	6	10	191	
02062999	Los demás congelados	1,025	1,272	1,393	985	1,433	1,531	1,492	1,394	1,430	1,638	1,488	1,684	16,766	
05040001	Tripas, vejigas y estómagos de animales, excepto los de pescado, enteros o en trozos, frescos, refrigerados, congelados, salados o en salmuera, secos o ahumados.	1,403	1,554	2,156	1,784	2,021	2,010	2,064	2,188	1,926	2,383	1,753	2,529	23,770	
	<b>SUMA</b>	<b>3,141</b>	<b>3,567</b>	<b>4,557</b>	<b>3,638</b>	<b>4,807</b>	<b>4,642</b>	<b>5,233</b>	<b>5,327</b>	<b>5,317</b>	<b>6,333</b>	<b>5,282</b>	<b>6,937</b>	<b>58,780</b>	
<b>CARNE Y DESPOJOS COMESTIBLES, SALADOS O EN SALMUERA, SECOS O AHUMADOS, HARINA Y POLVO COMESTIBLES, DE CARNE O DE DESPOJOS.</b>															
02102001	Carne de la especie bovina	0	0	0	0	0	29	0	0	0	0	0	0	61	
	<b>SUMA</b>	<b>0</b>	<b>0</b>	<b>0</b>	<b>0</b>	<b>0</b>	<b>29</b>	<b>0</b>	<b>0</b>	<b>0</b>	<b>0</b>	<b>0</b>	<b>0</b>	<b>61</b>	
<b>SEMEN Y EMBRIONES</b>															
05111001	Semen de bovino (kg)	0	0	0	0	0	0	0	0	0	0	0	0	0	
05119905	Embriones de las especies de ganado bovino, equino, porcino, ovino y caprino (piezas)	0	0	0	0	0	0	0	0	0	0	0	0	0	
	<b>SUMA</b>	<b>0</b>	<b>0</b>	<b>0</b>	<b>0</b>	<b>0</b>	<b>0</b>	<b>0</b>	<b>0</b>	<b>0</b>	<b>0</b>	<b>0</b>	<b>0</b>	<b>0</b>	
<b>GRASA DE ANIMALES DE LAS ESPECIES BOVINA, OVINA O CAPRINA</b>															
15020001	Grasa de animales de las especies bovina, ovina o caprina	0	0	0	0	0	0	0	0	0	0	0	0	0	
15021001	Sabo	0	0	0	0	0	0	0	0	0	0	0	0	0	
	<b>SUMA</b>	<b>0</b>	<b>0</b>	<b>0</b>	<b>0</b>	<b>0</b>	<b>0</b>	<b>0</b>	<b>0</b>	<b>0</b>	<b>0</b>	<b>0</b>	<b>0</b>	<b>0</b>	
<b>PREPARACIONES Y CONSERVAS DE CARNE</b>															
16025099	Los demás	737	625	1,702	1,323	975	1,138	606	1,241	526	630	623	278	10,403	
	<b>SUMA</b>	<b>737</b>	<b>625</b>	<b>1,702</b>	<b>1,323</b>	<b>975</b>	<b>1,138</b>	<b>606</b>	<b>1,241</b>	<b>526</b>	<b>630</b>	<b>623</b>	<b>278</b>	<b>10,403</b>	
	<b>TOTAL</b>	<b>104,248</b>	<b>113,831</b>	<b>140,963</b>	<b>121,776</b>	<b>130,861</b>	<b>126,500</b>	<b>141,164</b>	<b>128,521</b>	<b>140,760</b>	<b>165,254</b>	<b>197,470</b>	<b>218,789</b>	<b>1,730,192</b>	

FUENTE: CNOG, ELABORADO CON INFORMACIÓN DEL SIAMI-SECRETARÍA DE ECONOMÍA.

MEXICO, VOLUMEN DE LAS EXPORTACIONES DEFINITIVAS DEL SISTEMA PRODUCTIVO PORCINO  
Cabezas o Kilogramos

FRACCION	DENOMINACION	2005	2006	2007	2008	2009	2010	2011	2012	2013	2014
<b>CARNE FRESCA, REFRIGERADA O CONGELADA</b>											
02031101	Carnes de ganado porcino, sin deshuesar	352	166	128	0	0	20	0	0	0	0
02031201	Piernas, palifgas y sus trozos	101	244	219	182	109	54	5	18	10	12
02031999	Los demás	9,104	12,138	16,252	14,704	10,551	9,997	11,280	11,604	10,405	13,556
02032101	Carnes de ganado porcino, sin deshuesar	0	0	0	0	0	23	0	0	0	0
02032201	Piernas, palifgas y sus trozos	596	866	1,559	1,591	446	771	620	443	110	143
02032999	Los demás	27,234	31,651	41,804	51,298	41,995	47,618	52,559	59,838	73,882	75,667
	<b>SUMA</b>	<b>37,386</b>	<b>45,066</b>	<b>59,962</b>	<b>67,774</b>	<b>53,100</b>	<b>58,483</b>	<b>64,464</b>	<b>71,902</b>	<b>84,407</b>	<b>89,378</b>

**DESPOJOS COMESTIBLES FRESCOS, REFRIGERADOS Y CONGELADOS**

02063001	Piel de cerdo enteras o en recortes, refrigerados; excepto el cuero precocido en trozos ("pelifgs").	0	0	0	1	19	21	17	18	0	0
02063099	Los demás	4	15	22	34	54	114	34	46	8	0
02064101	Hígados	49	0	0	0	0	0	38	0	0	0
02064901	Piel de cerdo enteras o en recortes	6	13	14	13	18	0	8	0	136	96
02064999	Los demás	682	1,271	468	498	1,035	586	838	1,601	1,462	2,024
	<b>SUMA</b>	<b>741</b>	<b>1,300</b>	<b>504</b>	<b>546</b>	<b>1,127</b>	<b>722</b>	<b>934</b>	<b>1,665</b>	<b>1,605</b>	<b>2,120</b>

68

**TOCINO SIN PARTES MAGRAS Y GRASA, SIN FUNDIR NI EXTRAER DE OTRO MODO, FRESCOS, REFRIGERADOS, CONGELADOS, SALADOS O EN SALLMUERA, SECOS O AHUMADOS.**

02090099	Los demás	13	14	49	57	58	259	72	14	0	0
02091001	De cerdo	0	0	0	0	0	0	0	0	0	20
	<b>SUMA</b>	<b>13</b>	<b>14</b>	<b>49</b>	<b>57</b>	<b>58</b>	<b>259</b>	<b>72</b>	<b>14</b>	<b>0</b>	<b>20</b>

**CARNE Y DESPOJOS COMESTIBLES, SALADOS O EN SALLMUERA, SECOS O AHUMADOS; HARINA Y POLVO COMESTIBLES, DE CARNE O DE DESPOJOS**

02101101	Jamones, palifgas y sus trozos, sin deshuesar	161	329	0	0	0	0	0	5	0	0
02101201	Tocino entreverado de pancfca y sus trozos	59	80	99	234	87	101	111	103	110	57
02101999	Las demás	2	0	0	542	2	5	5	3	6	1
	<b>SUMA</b>	<b>222</b>	<b>409</b>	<b>100</b>	<b>776</b>	<b>89</b>	<b>106</b>	<b>116</b>	<b>111</b>	<b>116</b>	<b>57</b>

**GRASA DE CERDO**

15010001	Grasa de cerdo (incluida la manteca de cerdo)	1	0	31	9	195	615	1,081	613	0	0
15011001	Manteca de cerdo	0	0	0	0	0	0	0	0	0	36
15012001	Las demás grasas de cerdo	0	0	0	0	0	0	0	275	1,510	1,532
	<b>SUMA</b>	<b>1</b>	<b>0</b>	<b>31</b>	<b>9</b>	<b>195</b>	<b>615</b>	<b>1,081</b>	<b>888</b>	<b>1,510</b>	<b>1,568</b>

**PREPARACIONES Y CONSERVAS DE CARNE**

16024101	Jamones y trozos de jamón	59	20	31	60	107	385	455	309	140	98
16024201	Palifgas y trozos de palifga.	0	0	1,187	259	64	47	42	2	0	0
16024901	Cuero de cerdo cocido en trozos	277	398	369	342	388	427	24	4	39	3
16024999	Los demás	601	335	225	566	185	396	735	513	639	685
	<b>SUMA</b>	<b>937</b>	<b>753</b>	<b>1,811</b>	<b>1,226</b>	<b>743</b>	<b>1,254</b>	<b>1,256</b>	<b>828</b>	<b>817</b>	<b>785</b>

FUENTE: CNOG. ELABORADO CON INFORMACIÓN DEL SIAVI-SECRETARÍA DE ECONOMÍA.

MEXICO, VALOR DE LAS EXPORTACIONES DEFINITIVAS DEL SISTEMA PRODUCTIVO PORCINO

Miles de dólares

FRACCION	DENOMINACION	2005	2006	2007	2008	2009	2010	2011	2012	2013	2014
<b>CARNE FRESCA, REFRIGERADA O CONGELADA</b>											
02031101	Carnes de ganado porcino, sin deshuesar	1,866	735	717	0	0	3	0	0	0	0
02031201	Piemas, palfgas y sus trozos	270	724	623	474	248	143	16	2	43	59
02031999	Los demás	37,531	48,201	60,061	62,390	46,502	45,770	54,920	58,214	50,650	69,129
02032101	Carnes de ganado porcino, sin deshuesar	0	0	0	0	0	151	0	0	0	0
02032200	Jamones, palfgas y sus trozos, sin deshuesar, congelados	0	0	0	0	0	0	0	0	0	0
02032201	Piemas, palfgas y sus trozos	2,411	3,150	6,703	6,917	1,795	3,281	3,100	1,945	341	391
02032999	Los demás	109,282	127,358	168,742	255,435	183,749	221,915	265,040	321,262	393,600	359,460
	<b>SUMA</b>	<b>151,360</b>	<b>180,168</b>	<b>236,845</b>	<b>325,217</b>	<b>232,295</b>	<b>271,263</b>	<b>323,077</b>	<b>381,424</b>	<b>444,634</b>	<b>429,039</b>

**DESPOJOS COMESTIBLES FRESCOS, REFRIGERADOS Y CONGELADOS**

02063001	Pielés de cerdo enteras o en recortes, refrigerados, excepto el cuero precocido en trozos ("pelflgs").	0	0	0	19	14	18	13	25	0	0
02063099	Los demás	13	10	16	24	61	187	39	68	8	0
02064101	Hígados	30	0	0	0	0	0	71	0	0	0
02064901	Pielés de cerdo enteras o en recortes	36	64	79	66	15	1	27	0	221	154
02064999	Los demás	954	3,861	622	917	2,321	782	1,201	2,575	2,590	4,157
	<b>SUMA</b>	<b>1,033</b>	<b>3,935</b>	<b>716</b>	<b>1,026</b>	<b>2,411</b>	<b>988</b>	<b>1,351</b>	<b>2,669</b>	<b>2,819</b>	<b>4,312</b>

**TOCINO SIN PARTES MAGRAS Y GRASA, SIN FUNDIR NI EXTRAER DE OTRO MODO, FRESCOS, REFRIGERADOS, CONGELADOS, SALADOS O EN SALMUERA, SECOS O AHUMADOS.**

02090099	Los demás	19	56	91	84	92	1,294	269	61	0	0
02091001	De cerdo	0	0	0	0	0	0	0	0	0	91
	<b>SUMA</b>	<b>19</b>	<b>56</b>	<b>91</b>	<b>84</b>	<b>92</b>	<b>1,294</b>	<b>269</b>	<b>61</b>	<b>0</b>	<b>91</b>

**CARNE Y DESPOJOS COMESTIBLES, SALADOS O EN SALMUERA, SECOS O AHUMADOS; HARINA Y POLVO COMESTIBLES, DE CARNE O DE DESPOJOS.**

02101101	Jamones, palfgas y sus trozos, sin deshuesar	545	1,234	6	0	0	0	0	17	0	0
02101201	Tocino entreverado de pancfaga y sus trozos	291	370	448	1,063	373	510	629	589	744	318
02101999	Los demás	8	0	0	1,893	11	24	24	11	29	6
	<b>SUMA</b>	<b>844</b>	<b>1,604</b>	<b>454</b>	<b>2,955</b>	<b>385</b>	<b>534</b>	<b>653</b>	<b>617</b>	<b>773</b>	<b>324</b>

**GRASA DE CERDO**

15010001	Grasa de cerdo (incluida la manteca de cerdo)	1	0	40	14	273	813	1,856	1,234	0	0
15011001	Manteca de cerdo	0	0	0	0	0	0	0	0	0	72
15012001	Las demás grasas de cerdo	0	0	0	0	0	0	0	527	2,785	3,435
	<b>SUMA</b>	<b>1</b>	<b>0</b>	<b>40</b>	<b>14</b>	<b>273</b>	<b>813</b>	<b>1,856</b>	<b>1,762</b>	<b>2,785</b>	<b>3,506</b>

**PREPARACIONES Y CONSERVAS DE CARNE**

16024101	Jamones y trozos de jamón	190	102	116	279	310	1,095	1,313	912	818	354
16024201	Palfgas y trozos de palfga.	0	0	3,449	1,079	363	284	266	15	0	1
16024901	Cuero de cerdo cocido en trozos	1,067	1,408	1,208	1,222	1,291	1,695	78	19	217	14
16024999	Los demás	3,628	1,558	826	1,820	890	1,783	3,699	2,871	3,919	5,050
	<b>SUMA</b>	<b>4,885</b>	<b>3,068</b>	<b>5,599</b>	<b>4,401</b>	<b>2,854</b>	<b>4,857</b>	<b>5,356</b>	<b>3,817</b>	<b>4,954</b>	<b>5,419</b>
	<b>TOTAL</b>	<b>158,141</b>	<b>188,831</b>	<b>243,746</b>	<b>333,698</b>	<b>238,309</b>	<b>279,748</b>	<b>332,562</b>	<b>390,349</b>	<b>455,965</b>	<b>442,691</b>

FUENTE: CNOG. ELABORADO CON INFORMACIÓN DEL SIAVI-SECRETARÍA DE ECONOMÍA.

MEXICO, VOLUMEN DE LAS EXPORTACIONES DEFINITIVAS DEL SISTEMA PRODUCTIVO PORCINO  
Cabezas o Kilogramos

2014

FRACCION	DENOMINACION	ene-14	feb-14	mar-14	abr-14	may-14	jun-14	jul-14	ago-14	sep-14	oct-14	nov-14	dic-14	Total
<b>CARNE FRESCA, REFRIGERADA O CONGELADA</b>														
02031101	Carnes de ganado porcino, sin deshuesar	0	0	0	0	0	0	0	0	0	0	0	0	0
02031201	Piernas, palfigas y sus trozos	1	1	1	1	1	1	1	0	0	0	0	5	12
02031999	Los demás	818	823	773	1,147	1,602	1,402	1,578	808	958	1,363	1,192	1,092	13,556
02032101	Carnes de ganado porcino, sin deshuesar	0	0	0	0	0	0	0	0	0	0	0	0	0
02032201	Piernas, palfigas y sus trozos	4	8	7	49	11	4	4	0	4	23	15	19	143
02032999	Los demás	4,428	5,830	6,065	6,786	6,146	6,425	10,826	4,695	5,313	6,262	6,023	6,871	75,667
	<b>SUMA</b>	<b>5,249</b>	<b>6,662</b>	<b>6,845</b>	<b>7,983</b>	<b>7,760</b>	<b>7,832</b>	<b>12,405</b>	<b>5,503</b>	<b>6,274</b>	<b>7,647</b>	<b>7,235</b>	<b>7,982</b>	<b>89,378</b>

**DESPOJOS COMESTIBLES FRESCOS, REFRIGERADOS Y CONGELADOS**

02063001	Piel de cerdo enteras o en recortes, refrigerados, excepto el cuero precocido en trozos ("pelligs").	0	0	0	0	0	0	0	0	0	0	0	0	0
02063099	Los demás	0	0	0	0	0	0	0	0	0	0	0	0	0
02064101	Hígados	0	0	0	0	0	0	0	0	0	0	0	0	0
02064901	Piel de cerdo enteras o en recortes	6	6	6	4	1	8	5	5	9	23	19	10	96
02064999	Los demás	119	179	159	189	161	138	142	146	142	229	167	252	2,024
	<b>SUMA</b>	<b>125</b>	<b>185</b>	<b>159</b>	<b>193</b>	<b>163</b>	<b>146</b>	<b>147</b>	<b>151</b>	<b>152</b>	<b>186</b>	<b>186</b>	<b>263</b>	<b>2,120</b>

**TOCINO SIN PARTES MAGRAS Y GRASA, SIN FUNDIR NI EXTRAER DE OTRO MODO, FRESCOS, REFRIGERADOS, CONGELADOS, SALADOS O EN SALMUERA, SECOS O AHUMADOS.**

02090099	Los demás	0	0	0	0	0	0	0	0	0	0	0	0	0
02091001	De cerdo	0	0	0	0	0	0	0	0	20	0	0	0	20
	<b>SUMA</b>	<b>0</b>	<b>0</b>	<b>0</b>	<b>0</b>	<b>0</b>	<b>0</b>	<b>0</b>	<b>0</b>	<b>0</b>	<b>0</b>	<b>0</b>	<b>0</b>	<b>20</b>

**CARNE Y DESPOJOS COMESTIBLES, SALADOS O EN SALMUERA, SECOS O AHUMADOS; HARINA Y POLVO COMESTIBLES, DE CARNE O DE DESPOJOS.**

02101101	Jamones, palfigas y sus trozos, sin deshuesar	0	0	0	0	0	0	0	0	0	0	0	0	0
02101201	Tocino entreverado de pancíga y sus trozos	16	9	3	1	10	1	2	1	2	2	8	2	57
02101999	Los demás	0	0	0	0	1	0	0	0	0	0	0	0	1
	<b>SUMA</b>	<b>16</b>	<b>9</b>	<b>3</b>	<b>1</b>	<b>11</b>	<b>1</b>	<b>2</b>	<b>1</b>	<b>2</b>	<b>2</b>	<b>8</b>	<b>2</b>	<b>57</b>

**GRASA DE CERDO**

15010001	Grasa de cerdo (incluida la manteca de cerdo)	0	0	0	0	0	0	0	0	0	0	0	0	0
15011001	Manteca de cerdo	0	0	0	0	0	0	0	0	0	10	9	18	36
15012001	Las demás grasas de cerdo	105	126	105	147	105	126	105	105	147	167	125	168	1,532
	<b>SUMA</b>	<b>0</b>	<b>0</b>	<b>0</b>	<b>0</b>	<b>0</b>	<b>0</b>	<b>0</b>	<b>0</b>	<b>0</b>	<b>0</b>	<b>0</b>	<b>0</b>	<b>1,568</b>

**PREPARACIONES Y CONSERVAS DE CARNE**

16024101	Jamones y trozos de jamón	2	4	5	17	23	15	3	8	0	8	0	12	98
16024201	Palfigas y trozos de palfiga.	0	0	0	0	0	0	0	0	0	0	0	0	0
16024901	Cuero de cerdo cocido en trozos	0	0	0	1	0	0	0	0	0	0	1	0	3
16024999	Los demás	21	36	39	65	70	65	61	3	49	91	102	83	685
	<b>SUMA</b>	<b>24</b>	<b>40</b>	<b>43</b>	<b>84</b>	<b>93</b>	<b>80</b>	<b>63</b>	<b>12</b>	<b>49</b>	<b>99</b>	<b>102</b>	<b>95</b>	<b>785</b>

FUENTE: CNOG. ELABORADO CON INFORMACIÓN DEL SIAVI-SECRETARÍA DE ECONOMÍA.

MEXICO, VALOR DE LAS EXPORTACIONES DEFINITIVAS DEL SISTEMA PRODUCTIVO PORCINO  
Miles de dólares

2014

FRACCION	DENOMINACION	ene-14	feb-14	mar-14	abr-14	may-14	jun-14	jul-14	ago-14	sep-14	oct-14	nov-14	dic-14	Total
<b>CARNE FRESCA, REFRIGERADA O CONGELADA</b>														
02031101	Carnes de ganado porcino, sin deshuesar	0	0	0	0	0	0	0	0	0	0	0	0	0
02031201	Piernas, pailgas y sus trozos	4	4	4	5	5	6	6	0	0	1	30	0	59
02031999	Los demás	3,863	3,907	3,618	5,810	8,548	7,626	8,747	4,481	5,138	6,723	5,598	5,070	69,129
02032101	Carnes de ganado porcino, sin deshuesar	0	0	0	0	0	0	0	0	0	0	0	0	0
02032200	Jamones, pailgas y sus trozos, sin deshuesar, congelados	0	0	0	0	0	0	0	0	0	0	0	0	0
02032201	Piernas, pailgas y sus trozos	13	27	26	111	40	14	0	0	12	29	45	74	391
02032999	Los demás	31,154	27,259	28,093	32,794	31,985	34,187	31,903	24,761	26,945	30,676	28,352	31,352	359,460
	<b>SUMA</b>	<b>35,034</b>	<b>31,197</b>	<b>31,742</b>	<b>38,719</b>	<b>40,578</b>	<b>41,833</b>	<b>40,651</b>	<b>29,241</b>	<b>32,094</b>	<b>37,428</b>	<b>34,025</b>	<b>36,496</b>	<b>429,039</b>

**DESPOJOS COMESTIBLES FRESCOS, REFRIGERADOS Y CONGELADOS**

02063001	Pielés de cerdo enteras o en recortes, refrigerados, excepto el cuero precocido en trozos ("pelligs").	0	0	0	0	0	0	0	0	0	0	0	0	0
02063099	Los demás	0	0	0	0	0	0	0	0	0	0	0	0	0
02064101	Hígados	0	0	0	0	0	0	0	0	0	0	0	0	0
02064901	Pielés de cerdo enteras o en recortes	9	6	0	7	2	13	8	8	16	37	32	17	154
02064999	Los demás	223	287	331	403	320	290	314	317	252	540	347	535	4,157
	<b>SUMA</b>	<b>232</b>	<b>293</b>	<b>331</b>	<b>409</b>	<b>322</b>	<b>303</b>	<b>322</b>	<b>324</b>	<b>268</b>	<b>577</b>	<b>379</b>	<b>552</b>	<b>4,312</b>

**TOCINO SIN PARTES MAGRAS Y GRASA, SIN FUNDIR NI EXTRAER DE OTRO MODO, FRESCOS, REFRIGERADOS, CONGELADOS, SALADOS O EN SALMUERA, SECOS O AHUMADOS.**

02090099	Los demás	0	0	0	0	0	0	0	0	0	0	0	0	0
02091001	De cerdo	0	0	0	0	0	0	0	0	91	0	0	0	91
	<b>SUMA</b>	<b>0</b>	<b>0</b>	<b>0</b>	<b>0</b>	<b>0</b>	<b>0</b>	<b>0</b>	<b>0</b>	<b>0</b>	<b>0</b>	<b>0</b>	<b>0</b>	<b>91</b>

**CARNE Y DESPOJOS COMESTIBLES, SALADOS O EN SALMUERA, SECOS O AHUMADOS; HARINA Y POLVO COMESTIBLES, DE CARNE O DE DESPOJOS.**

02101101	Jamones, pailgas y sus trozos, sin deshuesar	0	0	0	0	0	0	0	0	0	0	0	0	0
02101201	Tocino entreverado de panciña y sus trozos	101	56	17	7	45	9	12	9	11	9	32	8	318
02101999	Los demás	0	0	0	0	6	0	0	0	0	0	0	0	6
	<b>SUMA</b>	<b>101</b>	<b>56</b>	<b>17</b>	<b>7</b>	<b>51</b>	<b>9</b>	<b>12</b>	<b>9</b>	<b>11</b>	<b>9</b>	<b>32</b>	<b>8</b>	<b>324</b>

**GRASA DE CERDO**

15010001	Grasa de cerdo (incluida la manteca de cerdo)	0	0	0	0	0	0	0	0	0	0	0	0	0
15011001	Manteca de cerdo	0	0	0	0	0	0	0	0	0	19	17	36	72
15012001	Las demás grasas de cerdo	189	231	194	272	205	301	273	273	374	418	301	403	3,435
	<b>SUMA</b>	<b>0</b>	<b>0</b>	<b>0</b>	<b>0</b>	<b>0</b>	<b>0</b>	<b>0</b>	<b>0</b>	<b>0</b>	<b>0</b>	<b>0</b>	<b>0</b>	<b>3,506</b>

**PREPARACIONES Y CONSERVAS DE CARNE**

16024101	Jamones y trozos de jamón	18	16	16	64	73	54	11	35	1	31	2	34	354
16024201	Pailgas y trozos de pailga.	1	0	0	0	0	0	0	0	0	0	0	0	1
16024901	Cuero de cerdo cocido en trozos	0	0	0	8	0	0	0	0	0	6	0	0	14
16024999	Los demás	132	283	264	479	489	445	373	31	328	808	763	657	5,050
	<b>SUMA</b>	<b>151</b>	<b>299</b>	<b>279</b>	<b>551</b>	<b>562</b>	<b>500</b>	<b>384</b>	<b>65</b>	<b>329</b>	<b>844</b>	<b>765</b>	<b>690</b>	<b>5,419</b>

	<b>TOTAL</b>	<b>35,518</b>	<b>31,845</b>	<b>32,370</b>	<b>39,687</b>	<b>41,513</b>	<b>42,645</b>	<b>41,369</b>	<b>29,640</b>	<b>32,702</b>	<b>38,859</b>	<b>35,200</b>	<b>37,746</b>	<b>442,691</b>
--	--------------	---------------	---------------	---------------	---------------	---------------	---------------	---------------	---------------	---------------	---------------	---------------	---------------	----------------

FUENTE: CNOG. ELABORADO CON INFORMACIÓN DEL SIAVI-SECRETARÍA DE ECONOMÍA.



**MEXICO, VOLUMEN DE LAS EXPORTACIONES DEFINITIVAS DEL SISTEMA PRODUCTIVO OVICAPRINO**  
Cabezas o Toneladas

FRACCION	DENOMINACION	2005	2006	2007	2008	2009	2010	2011	2012	2013	2014
<b>ANIMALES VIVOS</b>											
01041001	Machos de registro	380	279	0	131	75	282	180	97	80	232
01041099	Los demás	1,112	979	627	0	0	0	22	24	0	207
01042001	Con pedigrree o certificado de alto registro.	0	12	0	59	2	0	80	3	23	0
01042099	Los demás.	25	49	0	0	0	0	51	214	0	0
	<b>SUMA</b>	<b>1,517</b>	<b>1,319</b>	<b>627</b>	<b>190</b>	<b>77</b>	<b>282</b>	<b>333</b>	<b>338</b>	<b>103</b>	<b>439</b>

**CARNE FRESCA, REFRIGERADA Y CONGELADA**

02041001	Canales o medias canales de cordero, frescas o refrigeradas.	0	0	0	0	32	0	0	0	0	0
02042301	Deshuesadas.	0	0	0	1	0	0	0	0	0	0
02044101	En canales o medias canales.								19	0	0
02044301	Deshuesadas	0	0	0	0	0	0	0	0	0	0
02045001	Carne de animales de la especie caprina	5	18	7	13	49	61	59	49	48	66
	<b>SUMA</b>	<b>5</b>	<b>18</b>	<b>7</b>	<b>13</b>	<b>81</b>	<b>66</b>	<b>59</b>	<b>68</b>	<b>48</b>	<b>66</b>

**DESPOJOS COMESTIBLES FRESCOS, REFRIGERADOS Y CONGELADOS**

02068099	Los demás, frescos o refrigerados	0	0	0	0	0	13	0	12	0	0
	<b>SUMA</b>	<b>0</b>	<b>0</b>	<b>0</b>	<b>0</b>	<b>0</b>	<b>13</b>	<b>0</b>	<b>12</b>	<b>0</b>	<b>0</b>

**LANA**

51011101	Lana sin cardar, sucia, esquilada: Cuyo rendimiento en fibra sea igual o inferior al 75%	29	20	19	26	13	26	256	225	50	186
51011199	Lana sin cardar, sucia, esquilada: Los demás	79	19	23	10	16	61	296	108	77	78
51011999	Lana sin cardar, sucia: Los demás	0	0	0	0	0	20	482	447	458	570
51012101	Lana sin cardar, sucia, desgrasada sin carbonizar: Lana esquilada, cuyo rendimiento en fibra sea igual o inferior al 75%	19	0	0	0	0	0	0	0	0	0
51012199	Lana sin cardar, sucia, desgrasada sin carbonizar: Lana esquilada. Los demás	0	0	0	0	0	0	20	0	2	4
51013099	Lana sin cardar, sucia carbonizada: Los demás.	29	36	0	0	0	0	0	0	0	0
	<b>SUMA</b>	<b>155</b>	<b>76</b>	<b>41</b>	<b>37</b>	<b>29</b>	<b>107</b>	<b>1,054</b>	<b>781</b>	<b>586</b>	<b>838</b>

FUENTE: CNOG. ELABORADO CON INFORMACIÓN DEL SIAVI-SECRETARÍA DE ECONOMÍA.

**MEXICO, VALOR DE LAS EXPORTACIONES DEFINITIVAS DEL SISTEMA PRODUCTIVO OVICAPRINO**

Miles de dólares

FRACCION	DENOMINACION	2005	2006	2007	2008	2009	2010	2011	2012	2013	2014
<b>ANIMALES VIVOS</b>											
01041001	Machos de registro	232	226	0	193	69	135	74	25	15	355
01041099	Los demás	82	59	66	0	0	0	11	14	0	258
01042001	Con pedigre e certificado de alto registro.	0	9	0	58	1	0	28	1	5	0
01042099	Los demás.	1	2	0	0	0	0	19	43	0	0
	<b>SUMA</b>	<b>315</b>	<b>296</b>	<b>66</b>	<b>251</b>	<b>70</b>	<b>135</b>	<b>131</b>	<b>83</b>	<b>20</b>	<b>613</b>

**CARNE FRESCA, REFRIGERADA Y CONGELADA**

02041001	Canales o medias canales de cordero, frescas o refrigeradas.	0	0	0	0	49	0	0	0	0	0
02042301	Deshuesadas.	0	0	0	5	0	0	0	0	0	0
02044101	En canales o medias canales.								74	0	0
02044299	Los demás cortes (trozos)	0	0	0	0	0	12	0	3	0	0
02044301	Deshuesadas	0	0	1	0	0	0	0	0	0	0
02045001	Carne de animales de la especie caprina	53	196	82	166	605	625	751	594	491	858
	<b>SUMA</b>	<b>53</b>	<b>196</b>	<b>83</b>	<b>171</b>	<b>655</b>	<b>637</b>	<b>751</b>	<b>671</b>	<b>491</b>	<b>858</b>

**DESPOJOS COMESTIBLES FRESCOS, REFRIGERADOS Y CONGELADOS**

02068099	Los demás, frescos o refrigerados	0	0	0	0	0	23	0	107	0	0
	<b>SUMA</b>	<b>0</b>	<b>0</b>	<b>0</b>	<b>0</b>	<b>0</b>	<b>23</b>	<b>0</b>	<b>107</b>	<b>0</b>	<b>0</b>

**LANA**

51011101	Lana sin cardar, sucia, esquilada: Cuyo rendimiento en fibra sea igual o inferior al 75%	34	19	25	41	18	31	534	410	99	165
51011199	Lana sin cardar, sucia, esquilada: Los demás	43	74	22	11	15	64	514	147	76	85
51011999	Lana sin cardar, sucia: Los demás	0	0	0	0	0	12	344	515	561	695
51012101	Lana sin cardar, sucia, desgrasada sin carbonizar: Lana esquilada, cuyo rendimiento en fibra sea igual o inferior al 75%	29	0	0	0	0	0	0	0	0	0
51012199	Lana sin cardar, sucia, desgrasada sin carbonizar: Lana esquilada, Los demás	0	0	0	0	0	0	131	0	24	77
51013099	Lana sin cardar, carbonizada: Los demás.	50	47	0	0	0	0	0	0	0	0
	<b>SUMA</b>	<b>156</b>	<b>140</b>	<b>47</b>	<b>51</b>	<b>33</b>	<b>107</b>	<b>1,523</b>	<b>1,072</b>	<b>760</b>	<b>1,023</b>
	<b>TOTAL</b>	<b>524</b>	<b>632</b>	<b>196</b>	<b>473</b>	<b>758</b>	<b>902</b>	<b>2,405</b>	<b>1,931</b>	<b>1,271</b>	<b>2,494</b>

FUENTE: CNOG. ELABORADO CON INFORMACIÓN DEL SIAVI-SECRETARÍA DE ECONOMÍA.

MEXICO, VOLUMEN DE LAS EXPORTACIONES DEFINITIVAS DEL SISTEMA PRODUCTIVO OVICAPRINO

Cabezas o Toneladas

2014

FRACCION	DENOMINACION	ene-14	feb-14	mar-14	abr-14	may-14	jun-14	jul-14	ago-14	sep-14	oct-14	nov-14	dic-14	Total
<b>ANIMALES VIVOS</b>														
01041001	Machos de registro	0	0	0	0	0	0	0	0	0	77	0	155	232
01041099	Los demás	207	0	0	0	0	0	0	0	0	0	0	0	207
01042001	Con pedigree o certificado de alto registro.	0	0	0	0	0	0	0	0	0	0	0	0	0
01042099	Los demás.	0	0	0	0	0	0	0	0	0	0	0	0	0
	<b>SUMA</b>	<b>207</b>	<b>0</b>	<b>0</b>	<b>0</b>	<b>0</b>	<b>0</b>	<b>0</b>	<b>0</b>	<b>0</b>	<b>77</b>	<b>0</b>	<b>155</b>	<b>439</b>

**CARNE FRESCA, REFRIGERADA Y CONGELADA**

02041001	Canales o medias canales de cordero, frescas o refrigeradas.	0	0	0	0	0	0	0	0	0	0	0	0	0
02042301	Deshuesadas.	0	0	0	0	0	0	0	0	0	0	0	0	0
02044101	En canales o medias canales.	0	0	0	0	0	0	0	0	0	0	0	0	0
02044301	Deshuesadas	0	0	0	0	0	0	0	0	0	0	0	0	0
02045001	Carne de animales de la especie caprina	0	7	8	6	9	6	8	8	8	8	8	0	66
	<b>SUMA</b>	<b>0</b>	<b>7</b>	<b>8</b>	<b>6</b>	<b>9</b>	<b>6</b>	<b>8</b>	<b>8</b>	<b>8</b>	<b>8</b>	<b>8</b>	<b>0</b>	<b>66</b>

**DESPOJOS COMESTIBLES FRESCOS, REFRIGERADOS Y CONGELADOS**

02068099	Los demás, frescos o reifrerados	0	0	0	0	0	0	0	0	0	0	0	0	0
	<b>SUMA</b>	<b>0</b>	<b>0</b>	<b>0</b>	<b>0</b>	<b>0</b>	<b>0</b>	<b>0</b>	<b>0</b>	<b>0</b>	<b>0</b>	<b>0</b>	<b>0</b>	<b>0</b>

**LANA**

51011101	Lana sin cardar, sucia, esquilada: Cuyo rendimiento en fibra sea igual o inferior al 75%	20	0	14	19	5	0	20	0	40	19	29	19	186
51011199	Lana sin cardar, sucia, esquilada: Los demás	0	19	0	0	0	0	0	19	0	20	20	0	78
51011999	Lana sin cardar, sucia: Los demás	59	59	59	78	38	39	59	64	19	39	19	39	570
51012101	Lana sin cardar, sucia, desgrasada sin carbonizar: Lana esquilada, cuyo rendimiento en fibra sea igual o inferior al 75%	0	0	0	0	0	0	0	0	0	0	0	0	0
51012199	Lana sin cardar, sucia, desgrasada sin carbonizar: Lana esquilada, Los demás	0	0	0	0	0	0	0	4	0	0	0	0	4
51013099	Lana sin cardar, suciacarbonizada: Los demás.	0	0	0	0	0	0	0	0	0	0	0	0	0
	<b>SUMA</b>	<b>79</b>	<b>77</b>	<b>73</b>	<b>98</b>	<b>43</b>	<b>39</b>	<b>79</b>	<b>87</b>	<b>59</b>	<b>78</b>	<b>69</b>	<b>58</b>	<b>838</b>

FUENTE: CNOG. ELABORADO CON INFORMACIÓN DEL SIAVI-SECRETARÍA DE ECONOMÍA.

MEXICO, VALOR DE LAS EXPORTACIONES DEFINITIVAS DEL SISTEMA PRODUCTIVO OVICAPRINO

Miles de dólares

2014

FRACCION	DENOMINACION	ene-14	feb-14	mar-14	abr-14	may-14	jun-14	jul-14	ago-14	sep-14	oct-14	nov-14	dic-14	Total
<b>ANIMALES VIVOS</b>														
01041001	Machos de registro	0	0	0	0	0	0	0	0	0	14	0	341	355
01041099	Los demás	258	0	0	0	0	0	0	0	0	0	0	0	258
01042001	Con pedigree o certificado de alto registro.	0	0	0	0	0	0	0	0	0	0	0	0	0
01042099	Los demás.	0	0	0	0	0	0	0	0	0	0	0	0	0
	<b>SUMA</b>	<b>258</b>	<b>0</b>	<b>0</b>	<b>0</b>	<b>0</b>	<b>0</b>	<b>0</b>	<b>0</b>	<b>0</b>	<b>14</b>	<b>0</b>	<b>341</b>	<b>613</b>
<b>CARNE FRESCA, REFRIGERADA Y CONGELADA</b>														
02041001	Canales o medias canales de cordero, frescas o refrigeradas.	0	0	0	0	0	0	0	0	0	0	0	0	0
02042301	Deshuesadas.	0	0	0	0	0	0	0	0	0	0	0	0	0
02044101	En canales o medias canales.	0	0	0	0	0	0	0	0	0	0	0	0	0
02044299	Los demás cortes (trozos)	0	0	0	0	0	0	0	0	0	0	0	0	0
02044301	Deshuesadas	0	0	0	0	0	0	0	0	0	0	0	0	0
02045001	Carne de animales de la especie caprina	0	61	94	81	119	82	107	105	105	105	105	0	858
	<b>SUMA</b>	<b>0</b>	<b>61</b>	<b>94</b>	<b>81</b>	<b>119</b>	<b>82</b>	<b>107</b>	<b>105</b>	<b>105</b>	<b>105</b>	<b>105</b>	<b>0</b>	<b>858</b>
<b>DESPOJOS COMESTIBLES FRESCOS, REFRIGERADOS Y CONGELADOS</b>														
02068099	Los demás, frescos o refrigerados	0	0	0	0	0	0	0	0	0	0	0	0	0
	<b>SUMA</b>	<b>0</b>	<b>0</b>	<b>0</b>	<b>0</b>	<b>0</b>	<b>0</b>	<b>0</b>	<b>0</b>	<b>0</b>	<b>0</b>	<b>0</b>	<b>0</b>	<b>0</b>
<b>LANA</b>														
51011001	Lana sin cardar, sucia, esquilada: Cuyo rendimiento en fibra sea igual o inferior al 75%	7	0	48	6	11	0	7	0	24	6	50	6	165
51011999	Lana sin cardar, sucia, esquilada: Los demás	0	19	0	0	0	0	0	22	0	25	20	0	85
51011999	Lana sin cardar, sucia: Los demás	73	73	73	96	47	47	70	76	23	46	24	47	695
51012101	Lana sin cardar, sucia, desgrasada sin carbonizar: Lana esquilada, cuyo rendimiento en fibra sea igual o inferior al 75%	0	0	0	0	0	0	0	0	0	0	0	0	0
51012199	Lana sin cardar, sucia, desgrasada sin carbonizar: Lana esquilada, Los demás	0	0	0	0	0	0	0	77	0	0	0	0	77
51013099	Lana sin cardar, carbonizada: Los demás.	0	0	0	0	0	0	0	0	0	0	0	0	0
	<b>SUMA</b>	<b>80</b>	<b>92</b>	<b>121</b>	<b>103</b>	<b>59</b>	<b>47</b>	<b>77</b>	<b>175</b>	<b>47</b>	<b>77</b>	<b>94</b>	<b>53</b>	<b>1,023</b>
	<b>TOTAL</b>	<b>338</b>	<b>152</b>	<b>215</b>	<b>183</b>	<b>177</b>	<b>129</b>	<b>184</b>	<b>280</b>	<b>153</b>	<b>195</b>	<b>94</b>	<b>394</b>	<b>2,494</b>

FUENTE: CNOG. ELABORADO CON INFORMACIÓN DEL SIAVI-SECRETARÍA DE ECONOMÍA.

MEXICO, VOLUMEN DE LAS EXPORTACIONES DEFINITIVAS DEL SISTEMA PRODUCTIVO AVÍCOLA  
Cabezas o Toneladas

FRACCION	DENOMINACION	2005	2006	2007	2008	2009	2010	2011	2012	2013	2014
<b>ANIMALES VIVOS</b>											
	Cuando no necesiten alimento durante su transporte	0	0	0	0	0	0	0	10,200	0	0
01051101	Gallinos de pelea.	0	30	0	0	0	0	0	0	0	0
01059999	Los demás	0	152	0	0	0	0	0	0	0	0
	<b>SUMA</b>	<b>0</b>	<b>182</b>	<b>3</b>	<b>0</b>	<b>0</b>	<b>0</b>	<b>0</b>	<b>10,200</b>	<b>0</b>	<b>0</b>

<b>CARNE Y DESPOJOS FRESCOS, REFRIGERADOS Y CONGELADOS</b>											
02071101	Sin trocear, frescos o refrigerados	0	0	0	0	0	0	0	0	0	0
02071201	Sin trocear, congelados.	0	0	0	417	2,258	2,989	420	116	203	191
02071303	Piernas, muslos o piernas unidas al muslo.	0	0	0	18	0	68	0	0	0	0
02071399	Los demás.	0	0	34	0	0	0	25	0	0	0
02071401	Mecánicamente deshuesados	0	8	19	0	38	0	139	118	43	0
02071404	Piernas, muslos o piernas unidas al muslo	22	18	25	25	36	206	689	183	1,059	1,321
02071499	Los demás	0	4	266	1,213	3,315	7,363	12,196	3,899	2,583	5,894
02072501	Sin trocear, congelados.	0	0	17	0	0	0	0	0	0	0
02072699	Los demás	0	0	0	18	0	0	0	0	0	0
02072701	Mecánicamente deshuesados	1	0	0	0	0	0	0	0	0	0
02072799	Los demás	0	1	0	0	0	0	0	0	0	0
	<b>SUMA</b>	<b>22</b>	<b>30</b>	<b>361</b>	<b>1,692</b>	<b>5,647</b>	<b>10,626</b>	<b>13,469</b>	<b>4,317</b>	<b>3,888</b>	<b>7,405</b>

<b>TOCINO SIN PARTES MAGRAS Y GRASA, SIN FUNDIR NI EXTRAER DE OTRO MODO, FRESCOS, REFRIGERADOS, CONGELADOS, SALADOS O EN SALMUERA, SECOS O AHUMADOS.</b>											
02109903	Aves, saladas o en salmuera.	1	0	0	0	0	0	0	40	0	0
02109999	Los demás	0	0	0	0	0	0	0	51	57	38
	<b>SUMA</b>	<b>1</b>	<b>0</b>	<b>0</b>	<b>0</b>	<b>0</b>	<b>0</b>	<b>0</b>	<b>91</b>	<b>57</b>	<b>38</b>

<b>HUEVO CON Y SIN CASCARA, YEMAS DE HUEVO, FRESCOS O CONGELADOS</b>											
04070001	Huevos frescos, incluso fértiles	0	0	0	942	899	2,755	7,182	4,974	0	0
04070003	Huevo fértil	85	27	15	13	11	16	34	39	0	0
04071999	Los demás	0	0	0	0	0	0	0	37	68	16
	Huevo fresco de la especie gallus domesticus.										
04072199	Los demás	0	0	0	0	0	0	0	10	9	19
04079099	Los demás, Los demás	0	0	0	0	0	0	0	0	3	0
04081101	Yemas Secas	0	0	7	1	1	0	42	245	41	0
04081999	Las demás	0	0	0	0	0	20	0	0	0	0
04089101	Congelados o en polvo.	17	29	24	58	74	11	184	604	138	0
	Congelados, excepto lo comprendido en la fracción 0408.99.02.										
04089901		0	0	0	5	57	157	104	0	0	0
	<b>SUMA</b>	<b>103</b>	<b>56</b>	<b>46</b>	<b>1,019</b>	<b>1,058</b>	<b>2,960</b>	<b>7,546</b>	<b>5,911</b>	<b>259</b>	<b>35</b>

<b>EMBUTIDOS Y PRODUCTOS SIMILARES</b>											
16010001	De gallo, gallina o pavo	5,595	8,494	11,110	10,353	5,041	6,249	4,299	3,770	5,902	7,321
16010099	Los demás	5,834	8,636	11,146	8,743	3,847	3,846	2,868	3,078	5,861	4,066
16021001	Preparaciones homogeneizas	0	0	0	0	0	0	0	0	0	0
16021099	Las demás	0	0	0	0	0	0	0	0	12	0
16022099	Las demás	0	0	0	0	0	0	0	0	0	0
16023101	De pavo (gallipavo)	0	28	39	80	150	747	813	736	643	971
16023201	De gallo o gallina	308	57	1,769	2,909	3,194	3,296	2,968	2,921	3,318	2,979
16023999	Las demás.	21	0	11	7	5	30	204	201	145	50
	<b>SUMA</b>	<b>11,758</b>	<b>17,215</b>	<b>24,075</b>	<b>22,093</b>	<b>12,236</b>	<b>14,169</b>	<b>11,152</b>	<b>10,706</b>	<b>15,881</b>	<b>15,387</b>

FUENTE: CNOG, ELABORADO CON INFORMACIÓN DEL SIAVI-SECRETARÍA DE ECONOMÍA.

MEXICO, VALOR DE LAS EXPORTACIONES DEFINITIVAS DEL SISTEMA PRODUCTIVO AVÍCOLA  
Miles de dólares

FRACCIÓN	DENOMINACION	2005	2006	2007	2008	2009	2010	2011	2012	2013	2014
<b>ANIMALES VIVOS</b>											
	Cuando no necesiten alimento durante su transporte	0	0	0	0	0	0	0	4	0	0
01051101	Gallos de pelea.	0	1	0	0	0	0	0	0	0	0
01059999	Los demás	0	3	0	0	0	0	0	0	0	0
	<b>SUMA</b>	<b>0</b>	<b>3</b>	<b>0</b>	<b>0</b>	<b>0</b>	<b>0</b>	<b>0</b>	<b>4</b>	<b>0</b>	<b>0</b>
<b>CARNE Y DESPOJOS FRESCOS, REFRIGERADOS Y CONGELADOS</b>											
02071101	Sin trocear, frescos o refrigerados	0	0	0	0	0	0	447	0	0	0
02071201	Sin trocear, congelados.	0	0	0	0	0	0	0	130	90	216
02071303	Piernas, muslos o piernas unidas al muslo.	0	0	0	24	0	38	0	0	0	0
02071399	Los demás.	0	0	40	0	0	0	29	0	0	0
02071401	Mecánicamente deshuesados	0	16	32	0	84	0	496	392	456	0
02071404	Piernas, muslos o piernas unidas al muslo	26	16	16	16	35	520	1,936	318	1,217	1,775
02071499	Los demás	0	10	243	833	2,433	6,917	12,536	3,844	2,270	4,625
02072501	Sin trocear, congelados.	0	0	38	0	0	0	0	0	0	0
02072699	Los demás	0	0	0	74	0	0	0	0	0	0
02072701	Mecánicamente deshuesados	1	0	0	0	0	0	0	0	0	0
02072799	Los demás	0	2	0	0	0	0	0	0	0	0
	<b>SUMA</b>	<b>27</b>	<b>43</b>	<b>370</b>	<b>947</b>	<b>2,552</b>	<b>7,475</b>	<b>15,445</b>	<b>4,683</b>	<b>4,032</b>	<b>6,616</b>
<b>TOCINO SIN PARTES MAGRAS Y GRASA, SIN FUNDIR NI EXTRAER DE OTRO MODO, FRESCOS, REFRIGERADOS, CONGELADOS, SALADOS O EN SALMUERA, SECOS O AHUMADO</b>											
02109903	Aves, saladas o en salmuera.	4	0	0	0	0	0	0	39	0	0
02109999	Los demás	0	0	0	0	0	0	0	136	348	85
	<b>SUMA</b>	<b>4</b>	<b>0</b>	<b>0</b>	<b>0</b>	<b>0</b>	<b>0</b>	<b>0</b>	<b>175</b>	<b>348</b>	<b>85</b>
<b>HUEVO CON Y SIN CASCARA, YEMAS DE HUEVO, FRESCOS O CONGELADOS</b>											
04070001	Huevos frescos, incluso fértiles	5	0	0	1,143	1,019	2,924	8,954	6,968	0	0
04070003	Huevo fértil	1,059	345	240	198	177	287	536	664	0	0
04071101	Huevo fértil de la especie gallus domesticus	0	0	0	0	0	0	0	3	0	0
	Huevo fresco de la especie gallus domesticus.										
04072199	Los demás	0	0	0	0	0	0	0	188	186	330
04079099	Los demás. Los demás	0	0	0	0	0	0	0	0	0	0
04081101	Yemas Secas	0	0	39	6	4	0	159	993	204	0
04081999	Las demás	0	0	0	1	0	22	0	0	2	0
04089101	Congelados o en polvo.	57	94	92	344	562	1	866	3,602	771	0
04089199	Los demás	0	0	0	0	0	87	2	0	0	0
04089901	Congelados, excepto lo comprendido en la fracción 0408.99.02.	0	0	0	10	83	239	163	0	0	0
	<b>SUMA</b>	<b>1,121</b>	<b>440</b>	<b>371</b>	<b>1,703</b>	<b>1,933</b>	<b>3,475</b>	<b>10,679</b>	<b>12,421</b>	<b>1,162</b>	<b>330</b>
<b>EMBUTIDOS Y PRODUCTOS SIMILARES</b>											
16010001	De gallo, gallina o pavo	11,699	16,357	20,077	18,500	9,722	10,823	8,544	7,958	12,366	16,382
16010099	Los demás	13,956	22,696	27,089	20,260	8,754	8,498	6,097	5,853	10,904	7,883
16021001	Preparaciones homogeneizas	0	0	0	0	0	0	0	1	0	0
	Los demás										
16022099	Los demás	1	0	1	2	1	0	0	1	59	0
16023101	De pavo (gallipavo)	1	109	133	272	342	1,748	1,997	2,094	2,417	2,685
16023201	De gallo o gallina	1,133	152	6,445	10,713	11,827	12,040	11,479	12,766	14,419	13,812
16023999	Los demás.	0	0	0	25	0	76	429	411	312	139
	<b>SUMA</b>	<b>26,790</b>	<b>39,314</b>	<b>53,745</b>	<b>49,772</b>	<b>30,646</b>	<b>33,185</b>	<b>28,546</b>	<b>29,084</b>	<b>40,477</b>	<b>40,900</b>
	<b>TOTAL</b>	<b>27,943</b>	<b>39,801</b>	<b>54,486</b>	<b>52,421</b>	<b>35,131</b>	<b>44,135</b>	<b>54,669</b>	<b>46,367</b>	<b>46,019</b>	<b>47,931</b>

FUENTE: CNOG, ELABORADO CON INFORMACIÓN DEL SIAVI-SECRETARÍA DE ECONOMÍA.

MEXICO, VOLUMEN DE LAS EXPORTACIONES DEFINITIVAS DEL SISTEMA PRODUCTIVO AVÍCOLA  
Cabezas o Toneladas

2014

FRACCION	DENOMINACION	ene-14	feb-14	mar-14	abr-14	may-14	jun-14	jul-14	ago-14	sep-14	oct-14	nov-14	dic-14	Total
<b>ANIMALES VIVOS</b>														
01051101	Cuando no necesiten alimento durante su transporte	0	0	0	0	0	0	0	0	0	0	0	0	0
01059301	Gallos de pelea.	0	0	0	0	0	0	0	0	0	0	0	0	0
01059999	Los demás	0	0	0	0	0	0	0	0	0	0	0	0	0
	<b>SUMA</b>	<b>0</b>	<b>0</b>	<b>0</b>	<b>0</b>	<b>0</b>	<b>0</b>	<b>0</b>	<b>0</b>	<b>0</b>	<b>0</b>	<b>0</b>	<b>0</b>	<b>0</b>

**CARNE Y DESPOJOS FRESCOS, REFRIGERADOS Y CONGELADOS**

02071101	Sin trocear, frescos o refrigerados	0	0	0	0	0	0	0	0	0	0	0	0	0
02071201	Sin trocear, congelados.	0	0	0	0	25	0	46	23	0	0	0	0	97
02071303	Piernas, muslos o piernas unidas al muslo.	0	0	0	0	0	0	0	0	0	0	0	0	0
02071399	Los demás.	0	0	0	0	0	0	0	0	0	0	0	0	0
02071401	Mecánicamente deshuesados	0	0	0	0	0	0	0	0	0	0	0	0	0
02071404	Piernas, muslos o piernas unidas al muslo	135	162	106	108	108	54	135	54	81	162	135	81	1,321
02071499	Los demás	392	416	493	380	422	540	593	574	521	551	494	517	5,894
02072501	Sin trocear, congelados.	0	0	0	0	0	0	0	0	0	0	0	0	0
02072699	Los demás	0	0	0	0	0	0	0	0	0	0	0	0	0
02072701	Mecánicamente deshuesados	0	0	0	0	0	0	0	0	0	0	0	0	0
02072799	Los demás	0	0	0	0	0	0	0	0	0	0	0	0	0
	<b>SUMA</b>	<b>527</b>	<b>578</b>	<b>599</b>	<b>488</b>	<b>555</b>	<b>594</b>	<b>774</b>	<b>651</b>	<b>602</b>	<b>713</b>	<b>629</b>	<b>695</b>	<b>7,405</b>

**TOCINO SIN PARTES MAGRAS Y GRASA, SIN FUNDIR NI EXTRAER DE OTRO MODO, FRESCOS, REFRIGERADOS, CONGELADOS, SALADOS O EN SALLMUERA, SECOS O AHUMADOS.**

02109903	Aves, saladas o en salmuera.	0	0	0	0	0	0	0	0	0	0	0	0	0
02109999	Los demás	0	0	1	0	0	0	0	0	18	1	17	0	38
	<b>SUMA</b>	<b>0</b>	<b>0</b>	<b>1</b>	<b>0</b>	<b>0</b>	<b>0</b>	<b>0</b>	<b>0</b>	<b>18</b>	<b>1</b>	<b>17</b>	<b>0</b>	<b>38</b>

**HUEVO CON Y SIN CASCARA, YEMAS DE HUEVO, FRESCOS O CONGELADOS**

04070001	Huevos frescos, incluso fértiles	0	0	0	0	0	0	0	0	0	0	0	0	0
04070003	Huevo fértil	0	0	0	0	0	0	0	0	0	0	0	0	0
04071999	Los demás	0	1	3	1	0	3	2	2	1	0	1	3	16
	Huevo fresco de la especie gallus domesticus.	1	0	1	0	1	0	1	4	2	5	4	0	19
04072199	Los demás	0	0	0	0	0	0	0	0	0	0	0	0	0
04079099	Los demás, Los demás	0	0	0	0	0	0	0	0	0	0	0	0	0
04081101	Yemas Secas	0	0	0	0	0	0	0	0	0	0	0	0	0
04081999	Las demás	0	0	0	0	0	0	0	0	0	0	0	0	0
04089101	Congelados o en polvo.	0	0	0	0	0	0	0	0	0	0	0	0	0
04089901	Congelados, excepto lo comprendido en la fracción 0408.99.02.	0	0	0	0	0	0	0	0	0	0	0	0	0
	<b>SUMA</b>	<b>1</b>	<b>1</b>	<b>3</b>	<b>1</b>	<b>1</b>	<b>3</b>	<b>3</b>	<b>6</b>	<b>2</b>	<b>5</b>	<b>6</b>	<b>3</b>	<b>35</b>

**EMBUTIDOS Y PRODUCTOS SIMILARES**

16010001	De gallo, gallina o pavo	598	690	568	620	680	628	641	640	691	580	423	562	7,321
16010099	Los demás	388	330	253	156	333	267	410	490	315	395	311	418	4,066
16021001	Preparaciones homogeneizadas	0	0	0	0	0	0	0	0	0	0	0	0	0
16021099	Las demás	0	0	0	0	0	0	0	0	0	0	0	0	0
16022099	Las demás	0	0	0	0	0	0	0	0	0	0	0	0	0
16023101	De pavo (gallipavo)	25	10	44	70	33	58	132	136	113	172	75	103	971
16023201	De gallo o gallina	245	245	332	164	261	240	230	220	305	191	257	288	2,979
16023999	Las demás.	1	0	6	25	6	6	0	7	0	0	6	0	50
	<b>SUMA</b>	<b>1,257</b>	<b>1,276</b>	<b>1,204</b>	<b>1,035</b>	<b>1,313</b>	<b>1,192</b>	<b>1,412</b>	<b>1,494</b>	<b>1,424</b>	<b>1,337</b>	<b>1,072</b>	<b>1,371</b>	<b>15,387</b>

FUENTE: CNOG. ELABORADO CON INFORMACIÓN DEL SIAVI-SECRETARÍA DE ECONOMÍA.

MEXICO, VALOR DE LAS EXPORTACIONES DEFINITIVAS DEL SISTEMA PRODUCTIVO AVÍCOLA  
Miles de dólares

2014

FRACCION	DENOMINACION	ene-14	feb-14	mar-14	abr-14	may-14	jun-14	jul-14	ago-14	sep-14	oct-14	nov-14	dic-14	Total
<b>ANIMALES VIVOS</b>														
	Quando no necesiten alimento durante su transporte	0	0	0	0	0	0	0	0	0	0	0	0	0
01051101	Gallinos de pelea.	0	0	0	0	0	0	0	0	0	0	0	0	0
01059901	Los demás	0	0	0	0	0	0	0	0	0	0	0	0	0
	<b>SUMA</b>	<b>0</b>	<b>0</b>	<b>0</b>	<b>0</b>	<b>0</b>	<b>0</b>	<b>0</b>	<b>0</b>	<b>0</b>	<b>0</b>	<b>0</b>	<b>0</b>	<b>0</b>

**CARNE Y DESPOJOS FRESCOS, REFRIGERADOS Y CONGELADOS**

02071101	Sin trocear, frescos o refrigerados	0	0	0	0	0	0	0	0	0	0	0	0	0
02071201	Sin trocear, congelados.	0	0	0	19	0	63	33	0	0	0	0	101	216
02071303	Piernas, muslos o piernas unidas al muslo.	0	0	0	0	0	0	0	0	0	0	0	0	0
02071399	Los demás.	0	0	0	0	0	0	0	0	0	0	0	0	0
02071401	Mecánicamente deshuesados	0	0	0	0	0	0	0	0	0	0	0	0	0
02071404	Piernas, muslos o piernas unidas al muslo	167	200	133	138	154	76	190	75	113	226	190	113	1,775
02071499	Los demás	262	299	336	303	318	396	435	510	414	535	404	414	4,625
02072501	Sin trocear, congelados.	0	0	0	0	0	0	0	0	0	0	0	0	0
02072699	Los demás	0	0	0	0	0	0	0	0	0	0	0	0	0
02072701	Mecánicamente deshuesados	0	0	0	0	0	0	0	0	0	0	0	0	0
02072799	Los demás	0	0	0	0	0	0	0	0	0	0	0	0	0
	<b>SUMA</b>	<b>429</b>	<b>499</b>	<b>469</b>	<b>441</b>	<b>491</b>	<b>473</b>	<b>688</b>	<b>618</b>	<b>526</b>	<b>761</b>	<b>593</b>	<b>629</b>	<b>6,616</b>

**TOCINO SIN PARTES MAGRAS Y GRASA, SIN FUNDIR NI EXTRAER DE OTRO MODO, FRESCOS, REFRIGERADOS, CONGELADOS, SALADOS O EN SALMUERA, SECOS O AHUMADOS.**

02109903	Aves, saladas o en salmuera.	0	0	0	0	0	0	0	0	0	0	0	0	0
02109999	Los demás	0	0	3	0	0	4	0	0	0	3	75	0	85
	<b>SUMA</b>	<b>0</b>	<b>0</b>	<b>3</b>	<b>0</b>	<b>0</b>	<b>4</b>	<b>0</b>	<b>0</b>	<b>0</b>	<b>3</b>	<b>75</b>	<b>0</b>	<b>85</b>

**HUEVO CON Y SIN CASCARA, YEMAS DE HUEVO, FRESCOS O CONGELADOS**

04070001	Huevos frescos, incluso fértiles	0	0	0	0	0	0	0	0	0	0	0	0	0
04070003	Huevo fértil	0	0	0	0	0	0	0	0	0	0	0	0	0
04071101	Huevo fértil de la especie gallus domesticus	0	0	0	0	0	0	0	0	0	0	0	0	0
	Huevo fresco de la especie gallus domesticus.	22	6	9	5	13	6	13	61	28	86	80	2	330
04072199	Los demás	0	0	0	0	0	0	0	0	0	0	0	0	0
04079099	Los demás, Los demás	0	0	0	0	0	0	0	0	0	0	0	0	0
04081101	Yemas Secas	0	0	0	0	0	0	0	0	0	0	0	0	0
04081999	Los demás	0	0	0	0	0	0	0	0	0	0	0	0	0
04089101	Congelados o en polvo.	0	0	0	0	0	0	0	0	0	0	0	0	0
04089199	Los demás	0	0	0	0	0	0	0	0	0	0	0	0	0
04089901	Congelados, excepto lo comprendido en la fracción 04.08.99.02.	0	0	0	0	0	0	0	0	0	0	0	0	0
	<b>SUMA</b>	<b>22</b>	<b>19</b>	<b>46</b>	<b>17</b>	<b>13</b>	<b>39</b>	<b>40</b>	<b>83</b>	<b>36</b>	<b>86</b>	<b>93</b>	<b>34</b>	<b>330</b>

**EMBUTIDOS Y PRODUCTOS SIMILARES**

16010001	De gallo, gallina o pavo	1,277	1,474	1,241	1,349	1,536	1,406	1,432	1,476	1,646	1,299	1,004	1,241	16,382
16010099	Los demás	775	637	517	425	773	546	783	910	597	676	553	691	7,883
16021001	Preparaciones homogeneizadas	0	0	0	0	0	0	0	0	0	0	0	0	0
16021099	Los demás	0	0	0	0	0	0	0	0	0	0	0	0	0
16022099	Los demás	0	0	0	0	0	0	0	0	0	0	0	0	0
16023101	De pavo (gallipavo)	63	35	107	183	111	168	370	370	318	457	211	293	2,685
16023201	De gallo o gallina	1,061	1,075	1,477	695	1,093	1,036	1,019	962	1,360	1,153	1,414	1,418	13,812
16023999	Los demás.	3	0	16	69	17	0	18	0	0	0	14	1	139
	<b>SUMA</b>	<b>3,180</b>	<b>3,221</b>	<b>3,357</b>	<b>2,721</b>	<b>3,530</b>	<b>3,206</b>	<b>3,605</b>	<b>3,736</b>	<b>3,920</b>	<b>3,584</b>	<b>3,196</b>	<b>3,644</b>	<b>40,900</b>
	<b>TOTAL</b>	<b>3,630</b>	<b>3,739</b>	<b>3,874</b>	<b>3,179</b>	<b>4,034</b>	<b>3,718</b>	<b>4,338</b>	<b>4,438</b>	<b>4,483</b>	<b>4,433</b>	<b>3,957</b>	<b>4,307</b>	<b>47,931</b>

FUENTE: CNOG, ELABORADO CON INFORMACIÓN DEL SIAVI-SECRETARÍA DE ECONOMÍA.



MEXICO, VOLUMEN DE LAS EXPORTACIONES DEFINITIVAS DEL SISTEMA PRODUCTIVO LÁCTEO

Miles de litros o Toneladas

FRACCION	DENOMINACION	2005	2006	2007	2008	2009	2010	2011	2012	2013	2014
<b>LECHE Y NATA, SIN CONCENTRAR, SIN ADICIÓN DE AZÚCAR NI OTRO EDULCORANTE</b>											
04011001	Con menos de 1% de grasa. En envases herméticos.	23	47	21	134	935	1,072	1,576	2,326	2,809	2,723
04011099	Con menos de 1% de grasa. Los demás.	0	0	0	3	7	0	3	0	0	0
04012001	Entre 1 y 6% de grasa. En envases herméticos.	7	18	6	219	1,374	4,642	5,720	7,420	3,657	3,881
04012099	Entre 1 y 6% de grasa. Los demás.	0	0	6	29	95	0	0	0	0	0
04013001	Leche	1,698	1,359	1,692	4,085	2,878	3,491	2,596	1,305	0	0
04013099	Los demás	0	5	9	6	13	4	18	0	0	0
04014001	Entre 6 y 10% de grasa. En envases herméticos.	0	0	0	0	0	0	0	125	531	751
04014099	Entre 6 y 10% de grasa. Los demás.	0	0	0	0	0	0	0	0	55	0
04015001	Con más de 10% de grasa. En envases herméticos.	0	0	0	0	0	0	0	1,128	2,683	2,901
04015099	Con más de 10% de grasa. Los demás.	0	0	0	0	0	0	0	0	3	32
	<b>SUMA</b>	<b>1,729</b>	<b>1,429</b>	<b>1,734</b>	<b>4,475</b>	<b>5,302</b>	<b>9,210</b>	<b>9,913</b>	<b>11,052</b>	<b>6,467</b>	<b>6,604</b>
<b>LECHE Y NATA, CONCENTRADAS O CON ADICIÓN DE AZÚCAR U OTRO EDULCORANTE</b>											
04021001	En polvo, granulos u otras formas sólidas, con un contenido de materias grasas inferior o igual al 1.5% en peso	161	445	52	221	56	165	392	250	144	91
04021099	Los demás	3	0	63	14	23	9	6	0	3	242
04022100	Sin adición de azúcar ni otro edulcorante	0	0	0	0	0	0	0	0	4,470	0
04022101	Sin azucarar ni edulcorar de otro modo	1,888	2,962	5,913	6,352	5,687	6,864	8,261	4,768	0	5,598
04022199	Los demás	106	140	137	0	114	59	93	123	136	156
04022999	Las demás	31	28	0	1	0	1	6	2	0	0
04029101	Leche evaporada sin azucarar ni endulcorar	4	17	17	354	176	141	158	387	439	1,105
04029199	Los demás	114	128	208	372	484	1,128	1,688	1,860	1,552	891
04029901	Leche condensada o evaporada	277	467	12,925	12,686	15,233	17,059	17,095	19,412	15,191	13,927
04029999	Las demás	43	9	452	15	291	15,284	330	486	614	744
	<b>SUMA</b>	<b>2,628</b>	<b>4,198</b>	<b>19,766</b>	<b>20,015</b>	<b>22,065</b>	<b>40,711</b>	<b>28,030</b>	<b>27,286</b>	<b>22,548</b>	<b>22,754</b>
<b>SUERO DE MANTEQUILLA</b>											
04031001	Yogur	887	2,663	2,944	2,775	3,844	4,628	5,728	5,729	22,867	7,508
04039099	Los demás	922	1,658	2,055	2,570	3,034	3,272	4,426	6,005	6,744	3,580
	<b>SUMA</b>	<b>1,810</b>	<b>4,321</b>	<b>4,999</b>	<b>5,345</b>	<b>6,878</b>	<b>7,900</b>	<b>10,154</b>	<b>11,733</b>	<b>29,611</b>	<b>11,088</b>
<b>LACTOSUERO</b>											
04041001	Suero de leche en polvo, con contenido de proteínas igual o inferior a 12.5%	8	55	156	190	34	76	53	110	887	1,856
04041099	Los demás	220	625	859	168	103	42	20	4	287	202
04049099	Los demás	1	2	0	0	14	0	1	261	44	25
	<b>SUMA</b>	<b>228</b>	<b>681</b>	<b>1,015</b>	<b>358</b>	<b>151</b>	<b>119</b>	<b>74</b>	<b>375</b>	<b>1,218</b>	<b>2,083</b>
<b>MANTEQUILLA Y DEMÁS MATERIAS GRASAS DE LA LECHE</b>											
04051001	Mantequilla, cuando el peso, incluido el envase, sea inferior o igual a 1 kilogramo	0	21	221	2	2	2	4	7	91	92
04051099	Los demás	174	168	914	1	1	0	6	8	35	137
04052001	Pastas lácteas para untar	0	8	0	2	7	3	0	0	0	0
04059001	Grasa butírica deshidratada	264	25	371	35	17	29	315	980	3,076	5,493
04059099	Los demás	512	232	4	1	0	5	0	0	1,307	437
	<b>SUMA</b>	<b>950</b>	<b>454</b>	<b>1,510</b>	<b>41</b>	<b>27</b>	<b>39</b>	<b>325</b>	<b>996</b>	<b>4,508</b>	<b>6,159</b>
<b>QUESOS</b>											
04061001	Queso fresco (sin madurar), incluido el del lactosuero y requesón	690	295	218	278	221	257	332	270	423	517
04062001	Queso de cualquier tipo, rallado o en polvo	11	0	5	29	0	6	95	25	105	69
04063001	Queso fundido, excepto el rallado o en polvo, con un contenido en peso de materias grasas inferior o igual al 36% y con un contenido de materias grasas medido en peso del extracto seco superior al 48%	86	102	133	158	158	163	170	157	157	104
04063099	Los demás	390	701	678	680	698	785	123	105	80	161
04069001	De pasta dura, denominado Sardo, cuando su presentación así lo indique.	0	0	0	0	0	0	0	0	0	23
04069004	Duros o semiduros, con un contenido en peso de materias grasas inferior o igual al 40%; únicamente Grana o Parmegiano-reggiano, con un contenido en peso de agua, en la materia no grasa, inferior o igual al 47%; únicamente Danbo, Edam, Fontal, Fontina, Fynbo, Gouda, Havarti, Maribo, Samsøe, Esrom, Itálico, Kernhem, Saint-Nectaire, Saint-Paulin o Taleggio, con un contenido en peso de agua, en la materia no grasa, superior al 47% sin exceder de 72%.	5	0	1	36	9	12	316	23	3	0
04069005	Tipo petit suisse, cuando su composición sea: humedad de 68% a 70%, grasa de 6% a 8% (en base húmeda), extracto seco de 30% a 32%, proteína mínima de 6%, y fermentos con o sin adición de frutas, azúcares, verduras, chocolate o miel.	191	642	502	442	402	547	559	521	117	217
04069006	Tipo Egmont, cuyas características sean: grasa mínima (en materia seca) 45%, humedad máxima 40%, materia seca mínima 60%, mínimo de sal en la humedad 3.9%.	0	0	0	0	0	0	60	0	0	0
04069099	Los demás	1,171	2,202	2,422	2,940	2,733	4,333	2,427	2,867	4,500	3,071
	<b>SUMA</b>	<b>2,547</b>	<b>3,942</b>	<b>3,959</b>	<b>4,563</b>	<b>4,221</b>	<b>6,102</b>	<b>4,081</b>	<b>3,967</b>	<b>5,386</b>	<b>4,162</b>
<b>PREPARACIONES ALIMENTICIAS</b>											
19011001	Preparaciones para la alimentación infantil acondicionada para la venta al por menor, con un contenido de sólidos lácteos superior al 10% en peso	27,831	10,216	33,544	30,852	31,537	38,812	44,289	59,302	53,033	42,939
19011099	Las demás	352	8	60	3,754	60	12	158	225	885	1,807
19012002	Mezclas o preparaciones Con un contenido de grasa butírica superior al 25%, en peso, sin acondicionar para la venta al por menor, excepto lo comprendido en la fracción 1901.20.01.	0	0	0	0	0	0	0	1	0	0
19019003	Preparaciones a base de productos lácteos con un contenido de sólidos lácteos superior al 10%, pero inferior o igual al 50% en peso	164	109	123	152	1,315	4,856	10,192	13,717	15,732	7,599
19019004	Preparaciones a base de productos lácteos con un contenido de sólidos lácteos superior al 10%, acondicionadas en envases para venta al por menudeo	256	181	293	1,191	657	2,876	2,038	3,851	1,493	583
19019005	Preparaciones a base de productos lácteos con un contenido de sólidos lácteos superior al 50% en peso	38	0	305	309	372	701	3,179	251	291	471
	<b>SUMA</b>	<b>28,641</b>	<b>10,513</b>	<b>34,326</b>	<b>36,259</b>	<b>33,941</b>	<b>47,257</b>	<b>59,857</b>	<b>77,348</b>	<b>71,435</b>	<b>53,399</b>

FUENTE: CNOG. ELABORADO CON INFORMACIÓN DEL SIAVI-SECRETARÍA DE ECONOMÍA.

MEXICO, VALOR DE LAS EXPORTACIONES DEFINITIVAS DEL SISTEMA PRODUCTIVO LÁCTEO

Miles de dólares

FRACCION	DENOMINACION	2005	2006	2007	2008	2009	2010	2011	2012	2013	2014
<b>LECHE Y NATA, SIN CONCENTRAR, SIN ADICIÓN DE AZÚCAR NI OTRO EDULCORANTE</b>											
04011001	Con menos de 1% de grasa. En envases herméticos.	53	54	24	123	619	802	1,235	1,481	1,801	2,336
04011099	Con menos de 1% de grasa. Los demás.	0	0	0	5	16	1	2	1	0	0
04012001	Entre 1 y 6% de grasa. En envases herméticos.	5	14	5	131	935	5,229	8,810	6,740	2,907	2,811
04012099	Entre 1 y 6% de grasa. Los demás.	0	0	16	31	83	0	0	20	31	7
04013001	Leche	2,660	2,301	2,839	4,904	4,489	5,396	4,601	2,366	0	0
04013099	Los demás	0	4	31	6	12	5	45	0	0	0
04014001	Entre 6 y 10% de grasa. En envases herméticos.	0	0	0	0	0	0	0	240	791	999
04014099	Entre 6 y 10% de grasa. Los demás.	0	0	0	0	0	0	0	0	36	0
04015001	Con más de 10% de grasa. En envases herméticos.	0	0	0	0	0	0	0	2,162	6,348	5,860
04015099	Con más de 10% de grasa. Los demás.	0	0	0	0	0	0	0	1	23	105
	<b>SUMA</b>	<b>2,717</b>	<b>2,373</b>	<b>2,916</b>	<b>5,200</b>	<b>6,154</b>	<b>11,432</b>	<b>14,693</b>	<b>10,607</b>	<b>4,739</b>	<b>5,154</b>
<b>LECHE Y NATA, CONCENTRADAS O CON ADICIÓN DE AZÚCAR U OTRO EDULCORANTE</b>											
04021001	En polvo, granulos u otras formas sólidas, con un contenido de materias grasas inferior o igual al 1.5% en peso	799	1,064	248	996	154	546	1,467	1,445	1,666	727
04021099	Los demás	15	2	150	41	91	29	21	1	12	370
04022100	Sin adición de azúcar ni otro edulcorante	0	0	0	0	0	0	0	0	25,042	0
04022101	Sin azucarar ni edulcorar de otro modo	6,921	11,391	25,263	32,026	23,298	27,334	34,418	21,855	0	31,313
04022199	Los demás	357	493	517	0	348	274	434	582	664	785
04022999	Las demás	172	241	0	7	2	4	2	1	0	0
04029101	Leche evaporada sin azucarar ni endulcorar	7	43	32	565	255	393	259	630	599	1,594
04029199	Los demás	200	140	262	385	422	1,170	1,643	1,897	1,895	959
04029901	Leche condensada o evaporada	357	691	21,008	23,733	22,355	31,163	32,884	37,924	36,095	28,893
04029999	Las demás	88	29	857	9	254	374	381	655	694	789
	<b>SUMA</b>	<b>8,917</b>	<b>14,094</b>	<b>48,337</b>	<b>57,763</b>	<b>47,179</b>	<b>61,285</b>	<b>71,508</b>	<b>64,990</b>	<b>66,668</b>	<b>65,430</b>
<b>SUERO DE MANTEQUILLA</b>											
04031001	Yogur	1,275	2,894	2,753	2,965	3,788	4,162	5,706	5,202	6,259	7,887
04039099	Los demás	2,070	3,274	4,111	4,979	4,789	5,683	7,657	10,273	11,957	7,743
	<b>SUMA</b>	<b>3,346</b>	<b>6,168</b>	<b>6,864</b>	<b>7,944</b>	<b>8,576</b>	<b>9,845</b>	<b>13,363</b>	<b>15,475</b>	<b>18,216</b>	<b>15,630</b>
<b>LACTOSUERO</b>											
04041001	Suero de leche en polvo, con contenido de proteínas igual o inferior a 12.5%	6	81	335	322	111	135	107	225	2,122	5,038
04041099	Los demás	226	777	1,722	278	105	73	36	22	750	568
04049099	Los demás	3	8	0	1	61	0	4	1,564	62	41
	<b>SUMA</b>	<b>234</b>	<b>865</b>	<b>2,057</b>	<b>601</b>	<b>278</b>	<b>208</b>	<b>147</b>	<b>1,811</b>	<b>2,934</b>	<b>5,647</b>
<b>MANTEQUILLA Y DEMÁS MATERIAS GRASAS DE LA LECHE</b>											
04051001	Mantequilla, cuando el peso, incluido el envase, sea inferior o igual 1 kilogramo	4	33	525	7	8	9	21	21	486	638
04051099	Los demás	539	508	1,937	1	2	0	13	21	215	733
04052001	Pastas lácteas para untar	1	32	1	7	1	11	0	0	0	0
04059001	Grasa butírica deshidratada	775	80	992	178	43	121	1,713	3,623	13,029	24,476
04059099	Los demás	1,330	627	2	0	0	31	0	0	5,923	1,860
	<b>SUMA</b>	<b>2,649</b>	<b>1,281</b>	<b>3,457</b>	<b>192</b>	<b>55</b>	<b>173</b>	<b>1,747</b>	<b>3,665</b>	<b>19,654</b>	<b>27,708</b>
<b>QUESOS</b>											
04061001	Queso fresco (sin madurar), incluido el del lactosuero y requesón	2,562	1,029	754	1,066	920	959	1,350	1,110	3,394	3,083
04062001	Queso de cualquier tipo, rallado o en polvo	20	1	20	47	0	21	333	115	463	309
04063001	Queso fundido, excepto el rallado o en polvo, con un contenido en peso de materias grasas inferior o igual al 36% y con un contenido de materias grasas medido en peso del extracto seco superior al 48%	280	316	416	602	466	538	591	492	485	306
04063099	Los demás	898	1,652	1,802	2,067	1,732	1,826	285	313	285	554
04069001	De pasta dura, denominado Sardo, cuando su presentación así lo indique.	0	0	0	0	0	0	0	0	0	1,035
04069004	Duros o semiduros, con un contenido en peso de materias grasas inferior o igual al 40%: únicamente Grana o Parmegiano-reggiano, con un contenido en peso de agua, en la materia no grasa, inferior o igual al 47%; únicamente Danbo, Edam, Fontal, Fontina, Fynbo, Gouda, Havarti, Maribo, Samsoe, Esrom, Itálico, Kernhem, Saint-Nectaire, Saint-Paulin o Taleggio, con un contenido en peso de agua, en la materia no grasa, superior al 47% sin exceder de 72%.	20	0	2	145	42	62	1,471	112	22	2
04069005	Tipo petit suisse, cuando su composición sea: humedad de 68% a 70%, grasa de 6% a 8% (en base húmeda), extracto seco de 30% a 32%, proteína mínima de 6%, y fermentos con o sin adición de frutas, azúcares, verduras, chocolate o miel.	298	1,209	843	861	808	1,072	938	1,215	355	475
04069006	Tipo Egmont, cuyas características sean: grasa mínima (en materia seca) 45%, humedad máxima 40%, materia seca mínima 60%, mínimo de sal en la humedad 3.9%.	0	0	1	0	0	0	90	0	0	0
04069099	Los demás	3,933	8,592	10,287	14,960	13,557	12,963	12,862	12,161	16,672	15,670
	<b>SUMA</b>	<b>8,017</b>	<b>12,799</b>	<b>14,126</b>	<b>19,748</b>	<b>17,525</b>	<b>17,441</b>	<b>17,919</b>	<b>15,518</b>	<b>21,674</b>	<b>21,433</b>
<b>PREPARACIONES ALIMENTICIAS</b>											
19011001	Preparaciones para la alimentación infantil acondionada para la venta al por menor, con un contenido de sólidos lácteos superior al 10% en peso	88,152	38,894	146,614	173,455	154,829	218,608	261,646	281,575	341,674	288,489
19011099	Las demás	1,195	26	232	17,696	224	136	2,018	2,914	12,148	22,344
19012002	Mezclas o preparaciones con un contenido de grasa butírica superior al 25%, en peso, sin acondicionar para la venta al por menor, excepto lo comprendido en la fracción 1901.20.01.	0	0	0	0	0	0	0	3	0	0
19019003	Preparaciones a base de productos lácteos con un contenido de sólidos lácteos superior al 10%, pero inferior o igual al 50% en peso	393	237	505	607	811	2,474	5,471	6,500	7,919	3,523
19019004	Preparaciones a base de productos lácteos con un contenido de sólidos lácteos superior al 10%, acondicionadas en envases para venta al por menudeo	842	652	1,205	5,081	2,004	10,211	8,421	15,658	5,934	2,657
19019005	Preparaciones a base de productos lácteos con un contenido de sólidos lácteos superior al 50% en peso	51	0	1,246	1,249	1,396	2,919	10,493	1,143	1,165	1,818
	<b>SUMA</b>	<b>90,633</b>	<b>39,809</b>	<b>149,802</b>	<b>198,088</b>	<b>159,263</b>	<b>234,348</b>	<b>288,049</b>	<b>307,793</b>	<b>368,839</b>	<b>318,831</b>
<b>TOTAL</b>		<b>116,512</b>	<b>77,390</b>	<b>227,559</b>	<b>289,535</b>	<b>239,031</b>	<b>334,732</b>	<b>407,425</b>	<b>419,859</b>	<b>502,724</b>	<b>459,833</b>

FUENTE: CNOG, ELABORADO CON INFORMACIÓN DEL SIAVI-SECRETARÍA DE ECONOMÍA.

MEXICO, VOLUMEN DE LAS EXPORTACIONES DEFINITIVAS DEL SISTEMA PRODUCTIVO LÁCTEO

Miles de litros o Toneladas

2014

FRACCIÓN	DENOMINACIÓN	ene-14	feb-14	mar-14	abr-14	may-14	jun-14	jul-14	ago-14	sep-14	oct-14	nov-14	dic-14	Total
<b>LECHE Y NATA, SIN CONCENTRAR, SIN ADICIÓN DE AZÚCAR NI OTRO EDULCORANTE</b>														
04011001	Con menos de 1% de grasa. En envases herméticos.	166	167	333	299	236	207	257	175	228	196	202	258	2,723
04011099	Con menos de 1% de grasa. Los demás.	0	0	0	0	0	0	0	0	0	0	0	0	0
04012001	Entre 1 y 6% de grasa. En envases herméticos.	246	180	364	357	401	511	421	163	372	267	288	330	3,881
04012099	Entre 1 y 6% de grasa. Los demás.	0	0	0	0	0	0	0	0	0	0	0	0	0
04013001	Leche	0	0	0	0	0	0	0	0	0	0	0	0	0
04013099	Los demás	0	0	0	0	0	0	0	0	0	0	0	0	0
04014001	Entre 6 y 10% de grasa. En envases herméticos.	42	69	92	32	76	81	61	63	45	70	66	53	751
04014099	Entre 6 y 10% de grasa. Los demás.	0	0	0	0	0	0	0	0	0	0	0	0	0
04015001	Con más de 10% de grasa. En envases herméticos.	186	203	247	122	275	431	362	276	65	251	233	250	2,901
04015099	Con más de 10% de grasa. Los demás.	0	0	0	0	0	2	0	0	1	2	15	12	32
	<b>SUMA</b>	<b>413</b>	<b>348</b>	<b>697</b>	<b>656</b>	<b>637</b>	<b>718</b>	<b>678</b>	<b>338</b>	<b>600</b>	<b>463</b>	<b>470</b>	<b>588</b>	<b>6,604</b>
<b>LECHE Y NATA, CONCENTRADAS O CON ADICIÓN DE AZÚCAR U OTRO EDULCORANTE</b>														
04021001	En polvo, gránulos u otras formas sólidas, con un contenido de materias grasas inferior o igual al 1.5% en peso	15	9	2	2	7	25	27	1	1	0	1	2	91
04021099	Los demás	0	162	8	0	0	0	0	0	0	0	0	0	72
04022100	Sin adición de azúcar ni otro edulcorante	0	0	0	0	0	0	0	0	0	0	0	0	0
04022101	Sin azucarar ni edulcorar de otro modo	283	339	359	794	952	255	282	432	294	446	723	439	5,598
04022199	Los demás	0	20	39	0	0	39	0	0	39	0	0	0	156
04022999	Las demás	0	0	0	0	0	0	0	0	0	0	0	0	0
04029101	Leche evaporada sin azucarar ni endulcorar	30	81	127	100	79	32	131	119	64	146	91	106	1,105
04029199	Las demás	102	51	44	148	144	69	26	79	28	50	53	96	891
04029901	Leche condensada o evaporada	968	372	310	1,339	1,120	2,345	1,111	818	1,742	1,675	1,120	1,007	13,927
04029999	Las demás	42	75	65	53	71	75	34	80	83	46	57	61	744
	<b>SUMA</b>	<b>1,440</b>	<b>1,108</b>	<b>954</b>	<b>2,436</b>	<b>2,374</b>	<b>2,840</b>	<b>1,611</b>	<b>1,528</b>	<b>2,252</b>	<b>2,363</b>	<b>2,045</b>	<b>1,803</b>	<b>22,754</b>
<b>SUERO DE MANTEQUILLA</b>														
04031001	Yogur	570	574	539	675	606	603	770	700	670	656	535	611	7,508
04039099	Los demás	496	532	587	617	364	127	141	161	153	144	150	107	3,580
	<b>SUMA</b>	<b>1,066</b>	<b>1,106</b>	<b>1,126</b>	<b>1,291</b>	<b>970</b>	<b>730</b>	<b>911</b>	<b>861</b>	<b>824</b>	<b>800</b>	<b>685</b>	<b>718</b>	<b>11,088</b>
<b>LACTOSUERO</b>														
04041001	Suero de leche en polvo, con contenido de proteínas igual o inferior a 12.5%	129	88	212	295	62	183	166	194	86	109	161	173	1,856
04041099	Los demás	1	6	0	0	22	5	20	0	86	0	22	42	202
04049099	Los demás	0	0	0	0	0	0	12	12	0	0	0	0	25
	<b>SUMA</b>	<b>130</b>	<b>94</b>	<b>212</b>	<b>295</b>	<b>83</b>	<b>188</b>	<b>198</b>	<b>206</b>	<b>172</b>	<b>109</b>	<b>182</b>	<b>214</b>	<b>2,083</b>
<b>MANTEQUILLA Y DEMÁS MATERIAS GRASAS DE LA LECHE</b>														
04051001	Mantequilla, cuando el peso, incluido el envase, sea inferior o igual a 1 kilogramo	0	0	2	0	15	0	15	15	15	15	1	15	92
04051099	Los demás	1	1	26	0	25	0	0	75	0	0	0	8	137
04052001	Pastas lácteas para untar	0	0	0	0	0	0	0	0	0	0	0	0	0
04059001	Grasa butírica deshidratada	106	487	650	872	802	754	486	371	342	300	171	151	5,493
04059099	Los demás	0	0	0	0	0	0	170	170	97	0	0	0	437
	<b>SUMA</b>	<b>107</b>	<b>488</b>	<b>678</b>	<b>873</b>	<b>842</b>	<b>755</b>	<b>671</b>	<b>631</b>	<b>454</b>	<b>315</b>	<b>172</b>	<b>175</b>	<b>6,159</b>
<b>QUESOS</b>														
04061001	Queso fresco (sin madurar), incluido el del lactosuero y requesón	28	6	35	67	15	44	72	55	44	53	42	55	517
04062001	Queso de cualquier tipo, rallado o en polvo	1	4	5	3	4	2	13	8	13	11	2	3	69
04063001	Queso fundido, excepto el rallado o en polvo, con un contenido en peso de materias grasas inferior o igual al 36% y con un contenido de materias grasas medido en peso del extracto seco superior al 48%	22	18	8	8	10	4	5	9	6	5	5	5	104
04063099	Los demás	3	9	6	11	7	10	10	30	47	15	5	8	161
04069001	De pasta dura, denominado Sardo, cuando su presentación así lo indique.	0	0	0	23	0	0	0	0	0	0	0	0	23
04069004	Duros o semiduros, con un contenido en peso de materias grasas inferior o igual al 40%; únicamente Grana o Parmegiano-reggiano, con un contenido en peso de agua, en la materia no grasa, inferior o igual al 47%; únicamente Danbo, Edam, Fontal, Fontina, Fynbo, Gouda, Havarti, Maribo, Samsøe, Esrom, Itálico, Kernhem, Saint-Nectaire, Saint-Paulin o Taleggio, con un contenido en peso de agua, en la materia no grasa, superior al 47% sin exceder de 72%.	0	0	0	0	0	0	0	0	0	0	0	0	0
04069005	Tipo petit suisse, cuando su composición sea: humedad de 68% a 70%, grasa de 6% a 8% (en base húmeda), extracto seco de 30% a 32%, proteína mínima de 6%, y fermentos con o sin adición de frutas, azúcares, verduras, chocolate o miel.	8	4	10	40	5	8	10	5	24	32	32	39	217
04069006	Tipo Egmont, cuyas características sean: grasa mínima (en materia seca) 45%, humedad máxima 40%, materia seca mínima 60%, mínimo de sal en la humedad 3.9%.	0	0	0	0	0	0	0	0	0	0	0	0	0
04069099	Los demás	231	262	264	212	324	275	275	259	247	277	211	233	3,071
	<b>SUMA</b>	<b>294</b>	<b>303</b>	<b>329</b>	<b>364</b>	<b>365</b>	<b>345</b>	<b>384</b>	<b>365</b>	<b>380</b>	<b>393</b>	<b>297</b>	<b>343</b>	<b>4,162</b>
<b>PREPARACIONES ALIMENTICIAS</b>														
19011001	Preparaciones para la alimentación infantil acondicionada para venta al por menor, con un contenido de sólidos lácteos superior al 10% en peso	3,835	2,723	3,135	4,455	3,570	3,731	3,949	4,117	3,366	3,788	2,640	3,631	42,939
19011099	Las demás	32	97	20	68	57	77	34	27	64	308	319	705	1,807
19012002	Mezclas o preparaciones con un contenido de grasa butírica superior al 25%, en peso, sin acondicionar para la venta al por menor, excepto lo comprendido en la fracción 1901.20.01.	0	0	0	0	0	0	0	0	0	0	0	0	0
19019003	Preparaciones a base de productos lácteos con un contenido de sólidos lácteos superior al 10%, pero inferior o igual al 50% en peso	992	1,470	1,080	303	0	0	0	432	2,375	346	302	299	7,599
19019004	Preparaciones a base de productos lácteos con un contenido de sólidos lácteos superior al 10%, acondicionadas en envases para venta al por menudeo	41	87	33	21	20	63	38	20	45	66	60	90	583
19019005	Preparaciones a base de productos lácteos con un contenido de sólidos lácteos superior al 50% en peso	0	175	100	75	120	0	0	0	0	0	0	0	471
	<b>SUMA</b>	<b>2,795</b>	<b>3,341</b>	<b>4,322</b>	<b>3,114</b>	<b>3,342</b>	<b>4,176</b>	<b>3,831</b>	<b>4,610</b>	<b>3,692</b>	<b>4,838</b>	<b>4,789</b>	<b>4,407</b>	<b>53,399</b>

FUENTE: CONAG. ELABORADO CON INFORMACIÓN DEL SIAVI-SECRETARÍA DE ECONOMÍA.

MEXICO, VALOR DE LAS EXPORTACIONES DEFINITIVAS DEL SISTEMA PRODUCTIVO LÁCTEO

Miles de dólares

2014

FRACCIÓN	DENOMINACIÓN	ene-14	feb-14	mar-14	abr-14	may-14	jun-14	jul-14	ago-14	sep-14	oct-14	nov-14	dic-14	Total
<b>LECHE Y NATA, SIN CONCENTRAR, SIN ADICIÓN DE AZÚCAR NI OTRO EDULCORANTE</b>														
04011001	Con menos de 1% de grasa. En envases herméticos.	102	105	216	191	154	134	159	109	145	118	122	781	2,336
04011099	Con menos de 1% de grasa. Los demás.	0	0	0	0	0	0	0	0	0	0	0	0	0
04012001	Entre 1 y 6% de grasa. En envases herméticos.	158	121	240	258	293	458	306	111	266	190	188	223	2,811
04012099	Entre 1 y 6% de grasa. Los demás.	0	0	0	0	0	0	0	0	0	0	0	0	7
04013001	Leche	0	0	0	0	0	0	0	0	0	0	0	0	0
04013099	Los demás	0	0	0	0	0	0	0	0	0	0	0	0	0
04014001	Entre 6 y 10% de grasa. En envases herméticos.	58	101	107	40	98	104	97	76	67	85	85	82	999
04014099	Entre 6 y 10% de grasa. Los demás.	0	0	0	0	0	0	0	0	0	0	0	0	0
04015001	Con más de 10% de grasa. En envases herméticos.	358	393	480	242	905	828	686	506	124	475	433	430	5,860
04015099	Con más de 10% de grasa. Los demás.	0	0	0	0	0	4	0	0	0	4	5	50	41
	<b>SUMA</b>	<b>261</b>	<b>225</b>	<b>455</b>	<b>448</b>	<b>447</b>	<b>592</b>	<b>465</b>	<b>220</b>	<b>411</b>	<b>308</b>	<b>310</b>	<b>1,012</b>	<b>5,154</b>
<b>LECHE Y NATA, CONCENTRADAS O CON ADICIÓN DE AZÚCAR U OTRO EDULCORANTE</b>														
04021001	En polvo, granulos u otras formas sólidas, con un contenido de materias grasas inferior o igual al 1.5% en peso	213	97	21	21	78	104	134	8	13	0	9	30	727
04021099	Los demás	0	264	39	0	0	0	0	0	0	0	0	67	370
04022100	Sin adición de azúcar ni otro edulcorante	0	0	0	0	0	0	0	0	0	0	0	0	0
04022101	Sin azucarar ni edulcorar de otro modo	1,831	2,109	2,089	4,189	5,388	1,416	1,673	2,653	1,772	2,526	3,300	2,368	31,313
04022199	Los demás	0	98	193	0	0	0	199	0	199	0	0	97	785
04022999	Las demás	0	0	0	0	0	0	0	0	0	0	0	0	0
04029101	Leche evaporada sin azucarar ni endulcorar	35	99	140	177	91	39	252	197	71	240	118	134	1,594
04029199	Las demás	119	73	73	178	166	87	29	69	26	33	37	69	959
04029901	Leche condensada o evaporada	1,889	728	627	3,188	2,289	4,818	2,310	1,648	3,514	3,293	2,717	1,872	28,893
04029999	Las demás	91	63	66	62	69	76	38	77	79	46	62	60	789
	<b>SUMA</b>	<b>4,179</b>	<b>3,531</b>	<b>3,249</b>	<b>7,816</b>	<b>8,080</b>	<b>6,738</b>	<b>4,435</b>	<b>4,651</b>	<b>5,674</b>	<b>6,138</b>	<b>6,243</b>	<b>4,696</b>	<b>65,430</b>
<b>SUERO DE MANTEQUILLA</b>														
04031001	Yogur	534	670	569	659	602	622	796	710	668	678	757	623	7,887
04039099	Los demás	840	974	1,001	1,220	755	397	433	525	485	428	423	264	7,743
	<b>SUMA</b>	<b>1,374</b>	<b>1,644</b>	<b>1,569</b>	<b>1,879</b>	<b>1,357</b>	<b>1,018</b>	<b>1,229</b>	<b>1,235</b>	<b>1,153</b>	<b>1,106</b>	<b>1,180</b>	<b>887</b>	<b>15,630</b>
<b>LACTOSUERO</b>														
04041001	Suero de leche en polvo, con contenido de proteínas igual o inferior a 12.5%	346	227	562	783	164	496	444	541	241	303	447	484	5,038
04041099	Los demás	1	20	0	0	60	13	57	0	241	0	60	115	568
04049099	Los demás	0	0	0	0	0	0	22	18	0	0	0	0	41
	<b>SUMA</b>	<b>347</b>	<b>248</b>	<b>562</b>	<b>784</b>	<b>224</b>	<b>509</b>	<b>524</b>	<b>559</b>	<b>482</b>	<b>303</b>	<b>507</b>	<b>598</b>	<b>5,647</b>
<b>MANTEQUILLA Y DEMÁS MATERIAS GRASAS DE LA LECHE</b>														
04051001	Mantequilla, cuando el peso, incluido el envase, sea inferior o igual a 1 kilogramo	0	0	8	0	111	11	111	114	111	111	5	57	638
04051099	Los demás	3	2	176	0	171	0	0	346	1	0	0	34	733
04052001	Pastas lácteas para untar	0	0	0	0	0	0	0	0	0	0	0	0	0
04059001	Grasa butírica deshidratada	474	2,319	3,088	4,125	3,311	3,281	2,057	1,654	1,466	1,327	765	609	24,476
04059099	Los demás	0	0	0	0	1	0	723	723	413	0	0	0	1,860
	<b>SUMA</b>	<b>476</b>	<b>2,321</b>	<b>3,272</b>	<b>4,126</b>	<b>3,594</b>	<b>3,291</b>	<b>2,891</b>	<b>2,837</b>	<b>1,990</b>	<b>1,438</b>	<b>770</b>	<b>700</b>	<b>27,708</b>
<b>QUESOS</b>														
04061001	Queso fresco (sin madurar), incluido el del lactosuero) requesón	335	28	194	321	69	370	387	313	233	292	223	318	3,083
04062001	Queso de cualquier tipo, rallado o en polvo	6	17	25	15	20	10	52	35	57	47	11	14	309
04063001	Queso fundido, excepto el rallado o en polvo, con un contenido en peso de materias grasas inferior o igual al 36% y con un contenido de materias grasas medido en peso del extracto seco superior al 48%	70	57	25	24	28	12	12	25	15	14	12	12	306
04063099	Los demás	12	33	21	40	31	40	45	88	132	58	21	33	554
04069001	De pasta dura, denominado Sardo, cuando su presentación sea lo indique.	0	0	0	1,035	0	0	0	0	0	0	0	0	1,035
04069004	Duros o semiduros, con un contenido en peso de materias grasas inferior o igual al 40%: únicamente Grana o Parmegiano-reggiano, con un contenido en peso de agua, en la materia no grasa, inferior o igual al 47%; únicamente Danbo, Edam, Fontal, Fontina, Fynbo, Gouda, Havarti, Maribo, Samsøe, Esrom, Itálico, Kernhem, Saint-Nectaire, Saint-Paulin o Taleggio, con un contenido en peso de agua, en la materia no grasa, superior al 47% sin exceder de 72%.	0	2	0	0	0	0	0	0	0	0	0	0	2
04069005	Tipo petit suisse, cuando su composición sea: humedad de 68% a 70%, grasa de 6% a 8% (en base húmeda), extracto seco de 30% a 32%, proteína mínima de 6%, y fermentos con o sin adición de frutas, azúcares, verduras, chocolate o miel.	24	6	34	36	7	28	34	7	55	85	56	101	475
04069006	Tipo Egmont, cuyas características sean: grasa mínima (en materia seca) 45%, humedad máxima 40%, materia seca mínima 60%, mínimo de sal en la humedad 3.9%.	0	0	0	0	0	0	0	0	0	0	0	0	0
04069099	Los demás	1,122	1,269	1,300	1,043	1,612	1,424	1,413	1,331	1,340	1,489	1,130	1,198	15,670
	<b>SUMA</b>	<b>1,569</b>	<b>1,411</b>	<b>1,598</b>	<b>2,514</b>	<b>1,766</b>	<b>1,883</b>	<b>1,943</b>	<b>1,800</b>	<b>1,834</b>	<b>1,985</b>	<b>1,454</b>	<b>1,676</b>	<b>21,433</b>
<b>PREPARACIONES ALIMENTICIAS</b>														
19011001	Preparaciones para la alimentación infantil acondionada para la venta al por menor, con un contenido de sólidos lácteos superior al 10% en peso	25,458	17,326	17,338	26,648	23,940	29,354	26,754	30,544	24,644	24,268	16,761	25,454	288,489
19011099	Las demás	540	1,328	155	1,025	873	1,284	468	374	819	3,849	3,311	8,317	22,344
19012002	Mezclas o preparaciones con un contenido de grasa butírica superior al 25%, en peso, sin acondicionar para la venta al por menor, excepto lo comprendido en la fracción 1901.20.01.	0	0	0	0	0	0	0	0	0	0	0	0	0
19019003	Preparaciones a base de productos lácteos con un contenido de sólidos lácteos superior al 10%, pero inferior o igual al 50% en peso	459	687	500	142	1	0	0	202	1,104	163	137	128	3,523
19019004	Preparaciones a base de productos lácteos con un contenido de sólidos lácteos superior al 10%, acondicionadas en envases para venta al por menudeo	208	512	163	104	83	284	171	92	179	249	292	319	2,657
19019005	Preparaciones a base de productos lácteos con un contenido de sólidos lácteos superior al 50% en peso	0	703	359	309	445	1	0	0	0	0	0	2	1,818
	<b>SUMA</b>	<b>26,666</b>	<b>20,556</b>	<b>18,514</b>	<b>28,227</b>	<b>25,342</b>	<b>30,924</b>	<b>27,394</b>	<b>31,213</b>	<b>26,745</b>	<b>28,530</b>	<b>20,501</b>	<b>34,219</b>	<b>318,831</b>
<b>TOTAL</b>		<b>34,872</b>	<b>29,937</b>	<b>29,220</b>	<b>45,794</b>	<b>40,811</b>	<b>44,955</b>	<b>38,880</b>	<b>42,515</b>	<b>38,289</b>	<b>39,807</b>	<b>30,964</b>	<b>43,788</b>	<b>459,833</b>

FUENTE: CNOG, ELABORADO CON INFORMACIÓN DEL SIAVI-SECRETARÍA DE ECONOMÍA.

**MEXICO, VOLUMEN DE LAS EXPORTACIONES DEFINITIVAS DEL SISTEMA PRODUCTIVO APÍCOLA**  
Kilogramos

FRACCION	DENOMINACION	2005	2006	2007	2008	2009	2010	2011	2012	2013	2014
<b>ABEJAS Y SUS PRODUCTOS</b>											
01064101	Abejas.	0	0	0	0	0	0	0	1,470	218	243
01069001	Abejas.	0	690	587	1,310	2,106	3,824	6,074	2,116	0	0
04090001	Miel natural.	18,846,430	25,455,421	30,912,208	29,646,066	26,984,332	26,511,894	26,887,938	32,039,568	33,457,813	39,152,374
15219001	Cera de abejas, refinada	6,336	1,246	909	1,967	800	666	4,167	0	22,605	19,061

**MEXICO, VALOR DE LAS EXPORTACIONES DEFINITIVAS DEL SISTEMA PRODUCTIVO APÍCOLA**  
Miles de dólares

FRACCION	DENOMINACION	2005	2006	2007	2008	2009	2010	2011	2012	2013	2014
<b>ABEJAS Y SUS PRODUCTOS</b>											
01064101	Abejas.	0	0	0	0	0	0	0	32	8	6
01069001	Abejas.	0	14	15	35	48	90	138	45	0	0
04090000	Miel natural.	0	0	0	0	0	0	0	0	0	0
04090001	Miel natural.	31,608	48,359	56,454	83,789	81,239	84,743	90,359	101,497	112,352	147,037
15219001	Cera de abejas, refinada	37	6	3	11	4	3	22	0	13	164
<b>SUMA</b>		<b>31,645</b>	<b>48,379</b>	<b>56,472</b>	<b>83,835</b>	<b>81,291</b>	<b>84,836</b>	<b>90,520</b>	<b>101,574</b>	<b>112,374</b>	<b>147,207</b>

FUENTE: CNOG, ELABORADO CON INFORMACIÓN DEL SIAVI-SECRETARÍA DE ECONOMÍA.

MEXICO, VOLUMEN DE LAS EXPORTACIONES DEFINITIVAS DEL SISTEMA PRODUCTIVO APÍCOLA  
Kilogramos

FRACCION	DENOMINACION	2014												Total		
		ene-14	feb-14	mar-14	abr-14	may-14	jun-14	jul-14	ago-14	sep-14	oct-14	nov-14	dic-14			
<b>ABEJAS Y SUS PRODUCTOS</b>																
01064101	Abejas.	0	35	0	0	45	0	22	0	0	0	0	0	110	9	243
01069001	Abejas.	0	0	0	0	0	0	0	0	0	0	0	0	0	0	0
04090001	Miel natural.	2,158,775	1,894,062	3,508,620	4,293,620	7,024,621	7,081,144	4,932,074	2,229,760	1,341,231	1,098,916	1,191,170	2,388,499	39,152,374	0	0
15219001	Cera de abejas, refinada	0	0	0	0	125	0	0	0	9,751	8,300	865	0	19,061	0	0
<b>SUMA</b>		<b>8,157</b>	<b>6,724</b>	<b>13,466</b>	<b>16,424</b>	<b>25,998</b>	<b>26,361</b>	<b>18,553</b>	<b>8,223</b>	<b>5,174</b>	<b>4,258</b>	<b>4,570</b>	<b>9,297</b>	<b>147,207</b>	<b>0</b>	<b>0</b>

MEXICO, VALOR DE LAS EXPORTACIONES DEFINITIVAS DEL SISTEMA PRODUCTIVO APÍCOLA  
Miles de dólares

FRACCION	DENOMINACION	2014												Total		
		ene-14	feb-14	mar-14	abr-14	may-14	jun-14	jul-14	ago-14	sep-14	oct-14	nov-14	dic-14			
<b>ABEJAS Y SUS PRODUCTOS</b>																
01064101	Abejas.	0	0	0	0	0	0	0	0	0	0	0	0	4	0	6
01069001	Abejas.	0	0	0	0	0	0	0	0	0	0	0	0	0	0	0
04090000	Miel natural.	0	0	0	0	0	0	0	0	0	0	0	0	0	0	0
04090001	Miel natural.	8,157	6,723	13,466	16,424	25,995	26,361	18,553	8,223	5,086	4,187	4,563	9,297	147,037	0	0
15219001	Cera de abejas, refinada	0	0	0	0	2	0	0	0	88	71	3	0	164	0	0
<b>SUMA</b>		<b>8,157</b>	<b>6,724</b>	<b>13,466</b>	<b>16,424</b>	<b>25,998</b>	<b>26,361</b>	<b>18,553</b>	<b>8,223</b>	<b>5,174</b>	<b>4,258</b>	<b>4,570</b>	<b>9,297</b>	<b>147,207</b>	<b>0</b>	<b>0</b>

FUENTE: CNOG, ELABORADO CON INFORMACIÓN DEL SIAVI-SECRETARÍA DE ECONOMÍA.

MEXICO, VOLUMEN DE LAS EXPORTACIONES DEFINITIVAS DEL SISTEMA PRODUCTIVO EQUINO  
Cabezas o Toneladas

FRACCION	DENOMINACION	2005	2006	2007	2008	2009	2010	2011	2012	2013	2014
<b>ANIMALES VIVOS</b>											
01011001	Caballos reproductores de raza pura	1	7	9	1	28,182	6	39	5	0	0
01011099	Los demás	8	53	124	62	834	21	2	27	0	0
01012101	Reproductores de raza pura.	0	0	0	0	0	0	0	0	1	3
01012901	Para saltos o carreras.	0	0	0	0	0	0	0	145	63	402
01012902	Sin pedigríe, para reproducción	0	0	0	0	0	0	0	0	5	72
01012903	Para abasto, cuando la importación la realicen empacadoras	0	0	0	0	0	0	0	4,080	0	20,081
01012999	tipo Inspección Federal	0	0	0	0	0	0	0	201	4,981	530
01013001	Asnos	0	0	0	0	0	0	0	0	0	7
01019001	Caballos para saltos o carreras	906	1,122	1,032	776	920	457	108	59	0	0
01019002	Caballos sin pedigríe, para reproducción	88	122	7,108	171	147	69	30	46	0	0
01019099	Los demás	1,980	2,080	2,091	2,018	2,513	2,015	1,826	2,580	1,347	2,212
	<b>SUMA</b>	<b>2,983</b>	<b>3,384</b>	<b>10,364</b>	<b>3,028</b>	<b>32,596</b>	<b>2,568</b>	<b>2,005</b>	<b>7,148</b>	<b>6,464</b>	<b>23,734</b>

<b>CARNE</b>											
02050001	Carne de animales de las especies caballar, asnal o mular, fresca refrigerada o congelada	748	866	5,618	7,854	8,895	10,747	14,026	18,702	14,482	12,137
	<b>SUMA</b>	<b>748</b>	<b>866</b>	<b>5,618</b>	<b>7,854</b>	<b>8,895</b>	<b>10,747</b>	<b>14,026</b>	<b>18,702</b>	<b>14,482</b>	<b>12,137</b>

<b>DESPOJOS COMESTIBLES FRESCOS, REFRIGERADOS Y CONGELADOS</b>											
02069099	Los demás congelados.	206	73	477	1,047	632	370	778	828	1,449	1,919
	<b>SUMA</b>	<b>206</b>	<b>73</b>	<b>477</b>	<b>1,047</b>	<b>632</b>	<b>370</b>	<b>778</b>	<b>828</b>	<b>1,449</b>	<b>1,919</b>

MEXICO, VALOR DE LAS EXPORTACIONES DEFINITIVAS DEL SISTEMA PRODUCTIVO EQUINO  
Miles de dólares

FRACCION	DENOMINACION	2005	2006	2007	2008	2009	2010	2011	2012	2013	2014
<b>ANIMALES VIVOS</b>											
01011001	Caballos reproductores de raza pura	1	3	3	1	9	2	52	10	0	0
01011099	Los demás	5	20	52	22	5	103	7	1	0	0
01012101	Reproductores de raza pura.	0	0	0	0	0	0	0	0	3	5
01012901	Para saltos o carreras.	0	0	0	0	0	0	0	328	113	434
01012902	Sin pedigríe, para reproducción	0	0	0	0	0	0	0	4	87	526
01012903	Para abasto, cuando la importación la realicen empacadoras	0	0	0	0	0	0	0	4	0	73
01012999	tipo Inspección Federal	0	0	0	0	0	0	0	463	656	1,143
01013001	Asnos	0	0	0	0	0	0	0	0	0	3
01019001	Caballos para saltos o carreras	879	1,194	1,816	966	1,453	574	181	159	0	0
01019002	Caballos sin pedigríe, para reproducción	38	56	79	111	79	65	41	59	0	0
01019099	Los demás	1,820	1,831	1,878	1,422	1,369	1,587	1,488	1,547	970	1,564
	<b>SUMA</b>	<b>2,743</b>	<b>3,103</b>	<b>3,826</b>	<b>2,521</b>	<b>2,915</b>	<b>2,330</b>	<b>1,768</b>	<b>2,576</b>	<b>1,829</b>	<b>3,748</b>

<b>CARNE</b>											
02050001	Carne de animales de las especies caballar, asnal o mular, fresca refrigerada o congelada	2,363	2,687	23,006	32,336	33,735	37,091	48,940	67,814	52,326	47,634
	<b>SUMA</b>	<b>2,363</b>	<b>2,687</b>	<b>23,006</b>	<b>32,336</b>	<b>33,735</b>	<b>37,091</b>	<b>48,940</b>	<b>67,814</b>	<b>52,326</b>	<b>47,634</b>

<b>DESPOJOS COMESTIBLES FRESCOS, REFRIGERADOS Y CONGELADOS</b>											
02069099	Los demás congelados.	509	212	1,396	4,066	1,663	1,098	2,789	2,406	3,861	5,981
	<b>SUMA</b>	<b>509</b>	<b>212</b>	<b>1,396</b>	<b>4,066</b>	<b>1,663</b>	<b>1,098</b>	<b>2,789</b>	<b>2,406</b>	<b>3,861</b>	<b>5,981</b>
	<b>TOTAL</b>	<b>5,615</b>	<b>6,003</b>	<b>28,228</b>	<b>38,924</b>	<b>38,313</b>	<b>40,519</b>	<b>53,497</b>	<b>72,796</b>	<b>58,016</b>	<b>57,363</b>

FUENTE: CNOG. ELABORADO CON INFORMACIÓN DEL SIAVI-SECRETARÍA DE ECONOMÍA.

MEXICO, VOLUMEN DE LAS EXPORTACIONES DEFINITIVAS DEL SISTEMA PRODUCTIVO EQUINO  
Cabezas o Toneladas

2014

FRACCION	DENOMINACION	ene-14	feb-14	mar-14	abr-14	may-14	jun-14	jul-14	ago-14	sep-14	oct-14	nov-14	dic-14	Total
<b>ANIMALES VIVOS</b>														
01011001	Caballos reproductores de raza pura	0	0	0	0	0	0	0	0	0	0	0	0	0
01011099	Los demás	0	0	0	0	0	0	0	0	0	0	0	0	0
01012101	Reproductores de raza pura.	0	0	0	0	0	0	3	0	0	0	0	0	3
01012901	Para saltos o carreras.	15	7	11	94	114	81	55	0	5	15	2	3	402
01012902	Sin pedigree, para reproducción	16	35	9	7	25	26	79	71	45	89	60	37	499
Para abasto, cuando la importación la realicen empaquetadoras														
01012903	tipo Inspección Federal	11	0	0	0	0	0	0	0	0	70	0	20,000	20,081
01012999	Los demás	36	113	82	24	55	34	55	27	7	30	29	38	530
01013001	Asnos	0	0	0	0	0	0	7	0	0	0	0	0	7
01019001	Caballos para saltos o carreras	0	0	0	0	0	0	0	0	0	0	0	0	0
01019002	Caballos sin pedigree, para reproducción	0	0	0	0	0	0	0	0	0	0	0	0	0
01019099	Los demás	346	101	134	1,249	85	58	76	18	55	44	12	34	2,212
	<b>SUMA</b>	<b>424</b>	<b>256</b>	<b>236</b>	<b>1,374</b>	<b>279</b>	<b>199</b>	<b>275</b>	<b>116</b>	<b>112</b>	<b>248</b>	<b>103</b>	<b>20,112</b>	<b>23,734</b>

**CARNE**

02050001	Carne de animales de las especies caballar, asnal o mular, fresca refrigerada o congelada	1,002	812	885	982	1,039	918	815	797	964	1,685	1,202	1,037	12,137
	<b>SUMA</b>	<b>1,002</b>	<b>812</b>	<b>885</b>	<b>982</b>	<b>1,039</b>	<b>918</b>	<b>815</b>	<b>797</b>	<b>964</b>	<b>1,685</b>	<b>1,202</b>	<b>1,037</b>	<b>12,137</b>

**DESPOJOS COMESTIBLES FRESCOS, REFRIGERADOS Y CONGELADOS**

02069099	Los demás congelados.	192	121	193	121	132	171	169	124	161	208	170	157	1,919
	<b>SUMA</b>	<b>192</b>	<b>121</b>	<b>193</b>	<b>121</b>	<b>132</b>	<b>171</b>	<b>169</b>	<b>124</b>	<b>161</b>	<b>208</b>	<b>170</b>	<b>157</b>	<b>1,919</b>

87

MEXICO, VALOR DE LAS EXPORTACIONES DEFINITIVAS DEL SISTEMA PRODUCTIVO EQUINO

Miles de dólares

2014

FRACCION	DENOMINACION	ene-14	feb-14	mar-14	abr-14	may-14	jun-14	jul-14	ago-14	sep-14	oct-14	nov-14	dic-14	Total
<b>ANIMALES VIVOS</b>														
01011001	Caballos reproductores de raza pura	0	0	0	0	0	0	0	0	0	0	0	0	0
01011099	Los demás	0	0	0	0	0	0	0	0	0	0	0	0	0
01012101	Reproductores de raza pura.	0	0	0	0	0	0	5	0	0	0	0	0	5
01012901	Para saltos o carreras.	16	4	9	85	135	96	58	0	6	15	4	6	434
01012902	Sin pedigree, para reproducción	16	35	9	7	27	27	102	75	48	89	58	33	526
Para abasto, cuando la importación la realicen empaquetadoras														
01012903	tipo Inspección Federal	11	0	0	0	0	0	0	0	0	59	0	3	73
01012999	Los demás	53	125	131	52	132	121	115	77	12	96	102	126	1,143
01013001	Asnos	0	0	0	0	0	0	3	0	0	0	0	0	3
01019001	Caballos para saltos o carreras	0	0	0	0	0	0	0	0	0	0	0	0	0
01019002	Caballos sin pedigree, para reproducción	0	0	0	0	0	0	0	0	0	0	0	0	0
01019099	Los demás	233	67	98	1,023	30	15	31	6	37	13	2	8	1,564
	<b>SUMA</b>	<b>329</b>	<b>231</b>	<b>247</b>	<b>1,167</b>	<b>324</b>	<b>260</b>	<b>313</b>	<b>159</b>	<b>103</b>	<b>271</b>	<b>167</b>	<b>177</b>	<b>3,748</b>

**CARNE**

02050001	Carne de animales de las especies caballar, asnal o mular, fresca refrigerada o congelada	3,920	3,013	3,493	3,831	4,190	3,771	3,321	3,525	3,861	6,382	4,456	3,872	47,634
	<b>SUMA</b>	<b>3,920</b>	<b>3,013</b>	<b>3,493</b>	<b>3,831</b>	<b>4,190</b>	<b>3,771</b>	<b>3,321</b>	<b>3,525</b>	<b>3,861</b>	<b>6,382</b>	<b>4,456</b>	<b>3,872</b>	<b>47,634</b>

**DESPOJOS COMESTIBLES FRESCOS, REFRIGERADOS Y CONGELADOS**

02069099	Los demás congelados.	556	346	550	401	385	551	543	397	517	682	534	519	5,981
	<b>SUMA</b>	<b>556</b>	<b>346</b>	<b>550</b>	<b>401</b>	<b>385</b>	<b>551</b>	<b>543</b>	<b>397</b>	<b>517</b>	<b>682</b>	<b>534</b>	<b>519</b>	<b>5,981</b>
	<b>TOTAL</b>	<b>4,805</b>	<b>3,590</b>	<b>4,291</b>	<b>5,399</b>	<b>4,899</b>	<b>4,582</b>	<b>4,178</b>	<b>4,081</b>	<b>4,480</b>	<b>7,336</b>	<b>5,157</b>	<b>4,567</b>	<b>57,363</b>

FUENTE: CNOG. ELABORADO CON INFORMACIÓN DEL SIAVI-SECRETARÍA DE ECONOMÍA.







# **CONSUMO NACIONAL APARENTE**

MEXICO, CONSUMOS NACIONALES APARENTES DE PRODUCTOS PECUARIOS

MILES DE TONELADAS

ESPECIE	2005	2006	2007	2008	2009	2010	2011	2012	2013	2014
<b>CARNE DE BOVINO</b>										
CONSUMO	1,247	1,295	1,333	1,549	1,573	1,398	1,402	1,337	1,334	1,173
PRODUCCION 1/	939	944	967	1,185	1,307	1,203	1,281	1,311	1,257	1,147
IMPORTACION 2/	325	373	394	398	308	285	254	206	223	195
EXPORTACION	18	22	28	34	43	91	132	180	145	169
CONSUMO PERCAPITA KGS.	12.1	12.4	12.6	14.5	14.5	12.4	12.3	11.6	11.5	10.0
% DE IMP/CONSUMO	26.1%	28.8%	29.6%	25.7%	19.6%	20.4%	18.1%	15.4%	16.7%	16.7%
<b>CARNE DE PORCINO</b>										
CONSUMO	970.9	1,027.4	1,078.4	1,127.0	1,200.7	1,197.1	1,170.2	1,280.8	1,387.8	1,331.9
PRODUCCION 1/	693.1	738.4	804.7	802.7	757.5	755.7	803.9	836.4	897.6	820.8
IMPORTACION_3/	315.2	334.1	333.7	392.0	496.2	499.9	430.7	516.2	574.5	600.5
EXPORTACION	37.4	45.1	60.0	67.8	53.1	58.5	64.5	71.9	84.4	89.4
CONSUMO PERCAPITA KGS.	9.4	9.8	10.2	10.5	11.1	10.7	10.3	11.1	11.9	11.3
% DE IMP/CONSUMO	32.5%	32.5%	30.9%	34.8%	41.3%	41.8%	36.8%	40.3%	41.4%	45.1%
<b>CARNE DE OVINO</b>										
CONSUMO	85.7	82.8	85.0	85.3	76.1	70.8	67.5	68.6	69.0	69.2
PRODUCCION_4/	46.2	47.8	48.5	51.3	53.7	55.0	56.5	57.7	58.0	58.3
IMPORTACION_3/	39.4	35.0	36.5	34.1	22.4	15.9	11.0	11.0	11.0	11.0
EXPORTACION	0.0	0.0	0.0	0.0	0.1	0.1	0.1	0.1	0.0	0.1
CONSUMO PERCAPITA KGS.	0.8	0.8	0.8	0.8	0.7	0.6	0.6	0.6	0.6	0.6
% DE IMP/CONSUMO	46.0%	42.3%	42.9%	39.9%	29.5%	22.5%	16.3%	16.1%	16.0%	15.9%
<b>CARNE DE CAPRINO</b>										
CONSUMO	42.5	43.0	43.2	43.4	43.3	43.8	43.8	41.4	39.6	39.7
PRODUCCION 4/	42.4	42.7	42.9	43.1	43.2	43.9	43.8	41.5	39.7	39.7
IMPORTACION_3/	0.1	0.3	0.3	0.3	0.1	0.0	0.0	0.0	0.0	0.0
EXPORTACION	0.0	0.0	0.0	0.0	0.0	0.0	0.1	0.1	0.0	0.0
CONSUMO PERCAPITA KGS.	0.4	0.4	0.4	0.4	0.4	0.4	0.4	0.4	0.3	0.3
% DE IMP/CONSUMO	0.2%	0.8%	0.8%	0.7%	0.3%	0.0%	0.0%	0.0%	0.0%	0.0%
<b>CARNE DE AVES</b>										
CONSUMO	2,971.6	3,054.6	3,105.7	3,194.7	3,255.3	3,358.1	3,467.4	3,549.3	3,626.7	3,733.2
PRODUCCION_4/	2,436.5	2,463.8	2,542.5	2,580.8	2,636.5	2,681.1	2,765.0	2,791.6	2,808.0	2,879.6
IMPORTACION_3/	535.1	590.8	563.6	615.6	624.5	687.6	715.8	761.9	822.5	861.0
EXPORTACION	0.0	0.0	0.4	1.7	5.6	10.6	13.5	4.3	3.9	7.4
CONSUMO PERCAPITA KGS.	28.8	29.2	29.4	29.9	30.1	29.9	30.5	30.9	31.2	31.7
% DE IMP/CONSUMO	18.0%	19.3%	18.1%	19.3%	19.2%	20.5%	20.6%	21.5%	22.7%	23.1%
<b>HUEVO</b>										
CONSUMO	2,026.5	2,294.3	2,294.0	2,339.4	2,363.6	2,384.5	2,461.7	2,336.8	2,574.6	2,604.8
PRODUCCION	2,024.7	2,290.1	2,290.8	2,337.2	2,360.3	2,381.4	2,458.7	2,318.3	2,516.1	2,567.2
IMPORTACION	1.8	4.2	3.2	2.3	3.4	3.3	3.3	19.4	58.7	37.6
EXPORTACION	0.0	0.0	0.0	0.1	0.1	0.2	0.3	0.9	0.3	0.0
CONSUMO PERCAPITA KGS.	19.6	22.0	21.7	21.9	21.9	21.2	21.7	20.3	22.1	22.1
% DE IMP/CONSUMO	0.1%	0.2%	0.1%	0.1%	0.1%	0.1%	0.1%	0.8%	2.3%	1.4%
<b>MIEL</b>										
CONSUMO	31.8	30.5	24.6	30.0	29.1	29.3	30.9	26.6	23.4	20.5
PRODUCCION	50.6	56.0	55.5	59.7	56.1	55.7	57.8	58.6	56.9	59.7
IMPORTACION	0.0	0.0	0.0	0.0	0.0	0.1	0.0	0.0	0.0	0.0
EXPORTACION	18.8	25.5	30.9	29.6	27.0	26.5	26.9	32.0	33.5	39.2
CONSUMO PERCAPITA KGS.	0.3	0.3	0.2	0.3	0.3	0.3	0.3	0.2	0.2	0.2
% DE IMP/CONSUMO	0.0%	0.0%	0.0%	0.0%	0.0%	0.4%	0.0%	0.0%	0.0%	0.0%
<b>LECHE, MILLONES DE LITROS EQUIV.</b>										
CONSUMO	16,095.2	15,178.8	16,202.4	15,316.9	15,848.2	15,027.5	15,350.9	15,514.1	15,544.0	15,817.9
PRODUCCION	9,868.3	10,088.6	10,346.0	10,589.5	10,549.0	10,676.7	10,724.3	10,880.9	10,965.6	11,129.9
IMPORTACION_5/	6,631.9	5,333.5	6,453.8	5,325.3	5,872.1	5,150.1	5,549.8	5,761.0	5,747.7	5,648.2
EXPORTACION	405.0	243.3	597.4	597.9	572.9	799.4	923.2	1,127.7	1,169.4	960.2
CONSUMO PERCAPITA LTS.	155.9	145.3	153.3	143.3	146.5	133.8	135.1	135.0	133.7	134.5
% DE IMP/CONSUMO	41.2%	35.1%	39.8%	34.8%	37.1%	34.3%	36.2%	37.1%	37.0%	35.7%
POBLACION MILES	103,270	104,468	105,680	106,906	108,146	112,337	113,640	114,958	116,291	117,640

\_1/ Corresponde al volumen de carne obtenida en el sacrificio de rastros municipales y TIF de ganado mexicano

\_2/ Corresponde a la importación de ganado en pie, canales y cortes con hueso y deshuesados, equivalentes a canal.

\_3/ Corresponde al ganado importado convertido a canal más el volumen bruto de importación de carne.

\_4/ Volumen de ganancia de peso vivo equivalente a canal

\_5/ Corresponde a leche y productos lácteos en litros equivalentes

FUENTE: C.N.OG. ELABORADO POR LA DIRECCION DE ESTUDIOS ECONOMICOS CON DATOS DE SE, BANXICO y SAGARPA