


Información Económica Pecuaria

No. 19



**Confederación Nacional de Organizaciones
Ganaderas**

Presentación.

*Como cada año, la Confederación Nacional de Organizaciones Ganaderas a través de la Dirección de Estudios Económicos y Comercio Internacional, se complace en poner a la disposición de sus agremiados y de las personas interesadas en el comportamiento del sector pecuario nacional; este décimo noveno número de la “**Información Económica Pecuaría**”.*

Como resultado del trabajo cotidiano que nuestra organización realiza, esta publicación recopila la información que al sistematizarse conforma un complejo instrumento de análisis que puede ser la base de los elementos de juicio necesarios para tomar decisiones en el actual entorno económico nacional, que se caracteriza por la mayor integración de nuestra economía a más amplios y competitivos mercados.

Esta publicación abarca rubros como, producción, sacrificio, el comercio exterior, consumo nacional aparente y precio de los principales productos pecuarios hasta diciembre del año 2009 que son extraídos de importantes fuentes como son la Secretaría de Agricultura, Ganadería, Desarrollo Rural, Pesca y Alimentación; Secretaría de Economía; Secretaría de Hacienda y Crédito Público y de las instituciones vinculadas a nuestro sector. A todas ellas el reconocimiento de esta Confederación Nacional de Organizaciones Ganaderas, ya que sin sus estadísticas no hubiera sido posible elaborar este trabajo.

A los usuarios les agradeceríamos nos hicieran llegar sus sugerencias, que habrán de ser tomadas en consideración en la compilación de los próximos números, a efecto de mejorar este instrumento de análisis. Esperando poder seguir cumpliendo con nuestro objetivo de servir a ustedes.

Contenido

PRODUCTO INTERNO BRUTO	7
<i>Producto Interno Bruto Trimestral</i>	8
PRODUCCIÓN MENSUAL	9
<i>Carne de Bovino</i>	10
<i>Carne de Porcino</i>	10
<i>Carne de Ovino</i>	10
<i>Carne de Caprino</i>	11
<i>Carne de Ave</i>	11
<i>Carne de Guajolote</i>	11
<i>Leche de Bovino</i>	11
<i>Leche de Caprino</i>	12
<i>Huevo</i>	12
<i>Miel</i>	12
<i>Producción de Cárnicos (Resumen)</i>	13
PRODUCCIÓN ANUAL POR ENTIDAD FEDERATIVA	15
<i>Volumen de la Producción de Carne de Bovino en Canal</i>	16
<i>Volumen de la Producción de Carne de Porcino en Canal</i>	17
<i>Volumen de la Producción de Carne de Ovino en Canal</i>	18
<i>Volumen de la Producción de Carne de Caprino en Canal</i>	19
<i>Volumen de la Producción de Carne de Ave en Canal</i>	20
<i>Volumen de la Producción de Carne de Guajolote en Canal</i>	21
<i>Volumen de la Producción de Leche de Bovino</i>	22
<i>Volumen de la Producción de Leche de Caprino</i>	23
<i>Volumen de la Producción de Huevo</i>	24
<i>Volumen de la Producción de Miel</i>	25
SACRIFICIO	27
<i>Sacrificio en Rastros Tipo Inspección Federal y Municipales</i>	28
<i>Sacrificio en Rastros Municipales</i>	29
<i>Sacrificio en Rastros Tipo Inspección Federal</i>	30
<i>Sacrificio de Ganado de Bovino en Rastros Municipales y TIF por Entidad Federativa</i>	31
<i>Sacrificio de Ganado Bovino en Rastros TIF por Entidad Federativa</i>	32
<i>Sacrificio de Ganado Bovino en Rastros Municipales por Entidad Federativa</i>	33
<i>Sacrificio de Ganado de Porcino en Rastros Municipales y TIF por Entidad Federativa</i>	34
<i>Sacrificio de Ganado Porcino en Rastros TIF por Entidad Federativa</i>	35
<i>Sacrificio de Ganado Porcino en Rastros Municipales por Entidad Federativa</i>	36
<i>Sacrificio de Ganado Ovino en Rastros Municipales y TIF por Entidad Federativa</i>	37
<i>Sacrificio de Ganado Ovino en Rastros TIF por Entidad Federativa</i>	38
<i>Sacrificio de Ganado Ovino en Rastros Municipales por Entidad Federativa</i>	39
<i>Sacrificio de Ganado Caprino en Rastro Municipales y TIF por Entidad Federativa</i>	40
<i>Sacrificio de Ganado Caprino en Rastro TIF por Entidad Federativa</i>	41
<i>Sacrificio de Ganado Caprino en Rastros Municipales por Entidad Federativa</i>	42
<i>Sacrificio de Ganado Equino en Rastros TIF por Entidad Federativa</i>	43
<i>Sacrificio de Aves en Rastros TIF por Entidad Federativa</i>	44
<i>Sacrificio de Pavo en Rastros TIF por Entidad Federativa</i>	45

COMERCIO EXTERIOR AGROPECUARIO 47

México, Comercio Exterior Pecuario 48

IMPORTACIONES 49

<i>Volumen de las Importaciones Definitivas del Sistema Productivo Bovino</i>	50
<i>Valor de las Importaciones Definitivas del Sistema Productivo Bovino</i>	51
<i>México, Volumen Mensual de las Importaciones Definitivas del Sistema Productivo Bovino 2009</i>	52
<i>México, Valor Mensual de las Importaciones Definitivas del Sistema Productivo Bovino 2009</i>	53
<i>Volumen de las Importaciones Definitivas del Sistema Productivo Porcino</i>	54
<i>Valor de las Importaciones Definitivas del Sistema Productivo Porcino</i>	55
<i>México, Volumen Mensual de las Importaciones Definitivas del Sistema Productivo Porcino 2009</i>	56
<i>México, Valor Mensual de las Importaciones Definitivas del Sistema Productivo Porcino 2009</i>	57
<i>Volumen de las Importaciones Definitivas del Sistema Productivo Ovicaprino</i>	58
<i>Valor de las Importaciones Definitivas del Sistema Productivo Ovicaprino</i>	59
<i>México, Volumen Mensual de las Importaciones Definitivas del Sistema Productivo Ovicaprino 2009</i>	60
<i>México, Valor Mensual de las Importaciones Definitivas del Sistema Productivo Ovicaprino 2009</i>	61
<i>Volumen de las Importaciones Definitivas del Sistema Productivo Avícola</i>	62
<i>Valor de las Importaciones Definitivas del Sistema Productivo Avícola</i>	63
<i>México, Volumen Mensual de las Importaciones Definitivas del Sistema Productivo Avícola 2009</i>	64
<i>México, Valor Mensual de las Importaciones Definitivas del Sistema Productivo Avícola 2009</i>	65
<i>Volumen de las Importaciones Definitivas del Sistema Productivo Lácteo</i>	66
<i>Valor de las Importaciones Definitivas del Sistema Productivo Lácteo</i>	67
<i>México, Volumen Mensual de las Importaciones Definitivas del Sistema Productivo Lácteo 2009</i>	68
<i>México, Valor Mensual de las Importaciones Definitivas del Sistema Productivo Lácteo 2009</i>	69
<i>Volumen y Valor de las Importaciones Definitivas del Sistema Productivo Apícola</i>	70
<i>México, Volumen y Valor Mensual de las Importaciones Definitivas del Sistema Productivo Apícola 2009</i>	71
<i>Volumen y Valor de las Importaciones Definitivas del Sistema Productivo Equino</i>	72
<i>México, Volumen y Valor Mensual de las Importaciones Definitivas del Sistema Productivo Equino 2009</i>	73

EXPORTACIONES 75

<i>Volumen de las Exportaciones Definitivas del Sistema Productivo Bovino</i>	76
<i>Valor de las Exportaciones Definitivas del Sistema Productivo Bovino</i>	77
<i>México, Volumen Mensual de las Exportaciones Definitivas del Sistema Productivo Bovino 2009</i>	78
<i>México, Valor Mensual de las Exportaciones Definitivas del Sistema Productivo Bovino 2009</i>	79
<i>Volumen de las Exportaciones Definitivas del Sistema Productivo Porcino</i>	80
<i>Valor de las Exportaciones Definitivas del Sistema Productivo Porcino</i>	81
<i>México, Volumen Mensual de las Exportaciones Definitivas del Sistema Productivo Porcino 2009</i>	82
<i>México, Valor Mensual de las Exportaciones Definitivas del Sistema Productivo Porcino 2009</i>	83
<i>Volumen de las Exportaciones Definitivas del Sistema Productivo Ovicaprino</i>	84
<i>Valor de las Exportaciones Definitivas del Sistema Productivo Ovicaprino</i>	85
<i>México, Volumen Mensual de las Exportaciones Definitivas del Sistema Productivo Ovicaprino 2009</i>	86
<i>México, Valor Mensual de las Exportaciones Definitivas del Sistema Productivo Ovicaprino 2009</i>	87
<i>Volumen de las Exportaciones Definitivas del Sistema Productivo Avícola</i>	88
<i>Valor de las Exportaciones Definitivas del Sistema Productivo Avícola</i>	89
<i>México, Volumen Mensual de las Exportaciones Definitivas del Sistema Productivo Avícola 2009</i>	90
<i>México, Valor Mensual de las Exportaciones Definitivas del Sistema Productivo Avícola 2009</i>	91
<i>Volumen de las Exportaciones Definitivas del Sistema Productivo Lácteo</i>	92
<i>Valor de las Exportaciones Definitivas del Sistema Productivo Lácteo</i>	93
<i>México, Volumen Mensual de las Exportaciones Definitivas del Sistema Productivo Lácteo 2009</i>	94
<i>México, Valor Mensual de las Exportaciones Definitivas del Sistema Productivo Lácteo 2009</i>	95
<i>Volumen y Valor de las Exportaciones Definitivas del Sistema Productivo Apícola</i>	96
<i>México, Volumen y Valor Mensual de las Exportaciones Definitivas del Sistema Productivo Apícola 2009</i>	97
<i>Volumen y Valor de las Exportaciones Definitivas del Sistema Productivo Equino</i>	98
<i>México, Volumen y Valor Mensual de las Exportaciones Definitivas del Sistema Productivo Equino 2009</i>	99

CONSUMO NACIONAL APARENTE 101

Consumos Nacionales Aparentes de Productos Pecuarios 102

PRECIOS 103

Precios Promedio al Consumidor de Carne de Bovino 104

Precios Promedio al Consumidor de Productos Lácteos 105

Cuadros Comparativos de Precios Consumidor - Productor de Carne de Res y Leche Fluida 106

Precios al Consumidor de Carne de Porcino 107

Consolidado Mensual de Precios al Mayoreo de Bovino en el D.F. Y Zona Metropolitana 108



PRODUCTO INTERNO BRUTO

PRODUCTO INTERNO BRUTO TRIMESTRAL

Valores Absolutos
(Millones de pesos a precios de 2003)

Periodo	Producto interno bruto, a precios de mercado ^{af}	PIB de la agricultura, ganadería, forestal, pesca y caza				Pib del sector manufacturero	
		Total ^{af}	Agricultura	Ganadería	Aprovechamiento forestal; pesca, caza y captura; servicios relacionados con las actividades agropecuarias y forestales	Total ^{af}	Industria alimentaria
2003/01	7,367,208	268,302	162,942	82,611	22,749	1,333,466	306,139
2003/02	7,539,839	290,165	178,999	86,812	24,355	1,345,911	298,224
2003/03	7,535,265	269,379	151,614	93,113	24,652	1,338,691	291,948
2003/04	7,780,902	315,160	190,188	95,227	29,745	1,363,466	309,326
2004/01 ^{af}	7,619,234	287,350	177,649	86,824	22,877	1,369,725	317,312
2004/02	7,822,461	299,113	184,423	89,733	24,957	1,393,811	306,978
2004/03	7,871,003	264,575	143,640	95,264	25,671	1,408,245	300,634
2004/04	8,134,017	320,185	189,882	100,288	30,015	1,421,448	320,702
2005/01	7,775,430	280,783	168,396	88,907	23,479	1,382,687	324,711
2005/02	8,119,230	287,385	169,593	92,954	24,839	1,459,390	320,175
2005/03	8,140,956	271,803	150,152	96,333	25,317	1,452,442	310,339
2005/04	8,419,100	300,987	169,690	101,629	29,668	1,498,037	323,144
2006/01	8,240,421	288,866	173,991	91,598	23,276	1,503,536	332,671
2006/02	8,528,752	315,211	195,506	94,522	25,184	1,546,726	323,036
2006/03	8,541,490	271,561	146,849	99,326	25,386	1,540,001	314,341
2006/04	8,744,937	337,583	199,167	107,020	31,397	1,545,314	330,735
2007/01	8,479,625	293,196	173,326	94,186	25,684	1,536,110	340,911
2007/02	8,778,590	326,289	200,889	98,650	26,749	1,565,675	331,931
2007/03	8,849,592	281,964	153,528	103,810	24,626	1,574,193	319,965
2007/04	9,085,562	340,751	198,521	110,002	32,228	1,564,546	338,423
2008/01	8,698,038	286,701	166,238	95,317	25,146	1,537,569	347,332
2008/02	9,040,647	337,370	209,975	101,686	25,709	1,598,806	338,581
2008/03	8,994,895	283,681	153,546	106,656	23,479	1,547,305	326,687
2008/04	8,984,242	349,451	205,158	113,108	31,185	1,517,694	338,357
2009/01	8,013,977	287,096	164,081	97,263	25,752	1,330,137	348,182
2009/02	8,139,317	348,802	221,507	102,300	24,995	1,341,458	331,190
2009/03	8,448,990	287,349	155,368	108,627	23,354	1,401,371	325,846
2009/04	8,780,310	356,916	213,323	114,872	28,720	1,496,130	344,728

p/ Cifras preliminares a partir de la fecha que se indica.

FUENTE: INEGI. Sistema de Cuentas Nacionales de México.



PRODUCCION MENSUAL

MEXICO, CARNE DE BOVINO
PRODUCCION MENSUAL, TONELADAS

	Ene	Feb	Mar	Abr	May	Jun	Jul	Ago	Sep	Oct	Nov	Dic	Total
1987	99,566	78,687	110,029	63,928	66,555	11,379	218,266	144,074	102,951	111,995	108,268	156,895	1,272,593
1988	106,510	88,565	71,383	104,775	107,998	77,228	86,240	115,390	116,605	50,995	112,386	179,213	1,217,288
1989	94,487	89,373	96,114	90,348	60,495	101,154	63,582	83,736	107,056	138,957	109,395	127,931	1,162,628
1990	93,558	59,637	123,392	85,897	89,268	98,902	62,916	94,224	56,812	125,592	93,414	130,307	1,113,919
1991	93,638	91,739	85,965	100,915	96,617	84,645	89,417	93,973	92,683	103,013	141,720	114,362	1,188,687
1992	95,168	94,524	90,051	92,777	94,285	101,436	113,614	109,462	103,294	110,365	111,239	130,980	1,247,195
1993	94,559	98,418	91,014	97,205	102,537	104,068	109,224	111,406	113,301	120,328	123,498	90,920	1,256,478
1994	95,301	98,036	100,480	104,811	106,562	111,991	124,398	129,148	138,010	127,579	100,644	127,751	1,364,711
1995	104,333	105,407	108,076	113,644	114,843	120,335	126,297	122,740	134,259	127,314	116,253	118,835	1,412,336
1996	101,135	106,209	105,904	104,981	109,178	108,079	104,698	109,267	120,687	120,788	121,249	99,793	1,311,968
1997	105,144	103,059	99,216	103,698	104,183	112,005	107,557	112,744	118,952	124,927	127,665	120,921	1,340,071
1998	103,820	105,063	105,217	105,256	108,872	111,571	113,771	108,337	111,053	124,430	131,633	146,006	1,375,029
1999	112,299	109,296	109,409	107,909	110,620	112,821	117,582	119,847	122,027	127,397	124,483	125,939	1,399,629
2000	116,076	112,678	111,837	107,459	113,511	113,050	113,367	115,924	115,303	124,318	129,936	135,159	1,408,618
2001	114,201	112,001	111,229	112,193	114,789	116,343	116,951	120,207	124,888	134,894	135,804	131,121	1,444,621
2002	114,280	113,734	111,440	111,200	109,816	118,159	116,846	123,459	128,683	135,817	144,407	139,733	1,467,574
2003	120,788	118,708	116,243	113,546	117,029	122,151	121,781	125,818	128,558	135,425	141,090	143,360	1,503,760
2004	124,748	123,842	120,909	120,337	123,017	126,714	127,944	129,336	129,944	135,033	139,685	142,221	1,543,730
2005	127,978	124,841	119,993	120,935	123,705	130,178	128,972	127,964	129,445	135,499	144,644	143,553	1,557,707
2006	134,464	133,204	127,305	125,730	128,806	134,138	134,162	131,301	131,085	137,491	147,040	148,266	1,612,992
2007	133,293	130,599	129,690	128,654	131,173	132,756	136,026	136,149	136,367	146,099	147,538	146,696	1,635,040
2008	133,045	133,240	130,190	130,054	136,657	137,041	140,950	139,226	141,801	148,126	146,580	150,226	1,667,136
2009	137,463	135,191	135,518	134,243	136,801	142,725	145,188	146,314	141,193	145,466	148,257	152,059	1,700,418
PROM	111,124	107,220	109,157	107,848	109,014	109,951	118,250	119,535	119,346	125,733	128,123	134,880	

MEXICO, CARNE DE PORCINO
PRODUCCION MENSUAL, TONELADAS

	Ene	Feb	Mar	Abr	May	Jun	Jul	Ago	Sep	Oct	Nov	Dic	Total
1987	63,951	57,631	67,880	54,262	54,261	91,175	85,833	61,495	97,911	52,901	59,392	167,881	914,573
1988	53,704	63,068	57,710	65,903	61,673	67,939	71,451	86,930	89,234	49,802	61,073	132,713	861,200
1989	67,519	61,969	70,892	68,051	47,385	76,069	44,500	33,941	62,625	87,012	51,979	54,728	726,670
1990	53,007	46,453	63,536	55,683	53,057	57,742	82,891	54,158	44,930	78,610	67,025	100,259	757,351
1991	62,984	53,239	62,710	65,043	60,471	72,202	71,394	70,754	63,894	70,177	78,545	80,486	811,899
1992	61,881	54,545	58,613	57,298	61,903	75,146	71,152	69,660	73,547	69,346	64,289	102,402	819,782
1993	60,001	60,723	57,466	59,971	67,926	66,921	71,055	73,187	76,168	84,842	70,348	72,972	821,580
1994	60,151	62,888	63,420	66,565	71,649	70,362	70,919	85,052	79,615	79,238	79,019	84,029	872,907
1995	67,533	67,378	67,340	70,812	75,629	73,198	75,881	81,211	84,098	79,818	86,332	92,346	921,576
1996	69,174	70,907	71,111	68,379	76,023	79,192	76,700	76,151	73,121	72,852	82,251	79,271	895,132
1997	71,420	68,181	69,479	68,736	76,456	78,399	81,513	82,205	81,640	82,902	87,119	91,195	939,245
1998	68,079	70,539	73,768	69,275	75,127	75,594	76,362	79,205	80,714	94,448	93,416	98,934	955,461
1999	74,515	75,496	74,483	77,310	77,299	76,358	81,573	84,883	86,094	88,681	96,137	101,357	994,186
2000	78,526	78,446	83,627	75,166	82,794	84,987	85,852	85,802	91,951	86,426	95,408	100,970	1,029,955
2001	83,468	84,964	81,395	84,348	83,262	86,519	89,945	89,315	94,895	97,522	91,557	90,653	1,057,843
2002	82,264	84,870	80,784	86,538	87,253	88,371	92,625	94,444	95,614	93,243	92,147	92,093	1,070,246
2003	84,653	81,997	78,969	81,741	87,894	87,329	87,221	86,257	86,707	90,081	88,571	93,888	1,035,308
2004	83,827	84,408	82,972	79,572	83,806	86,686	88,286	87,901	93,831	91,597	93,585	107,911	1,064,382
2005	87,356	87,925	84,210	87,208	90,723	95,239	92,832	92,005	93,400	92,469	96,638	102,935	1,102,940
2006	90,263	87,590	87,285	87,049	91,420	91,923	92,342	91,269	91,610	93,615	95,350	109,226	1,108,942
2007	92,449	91,534	91,412	88,859	92,937	95,818	96,152	96,014	96,770	100,136	100,381	109,542	1,152,004
2008	92,611	92,231	90,805	92,409	93,142	96,836	97,990	96,122	97,560	101,879	102,151	106,942	1,160,678
2009	91,052	93,175	94,652	90,344	90,024	92,910	100,047	97,098	98,448	102,192	104,116	108,076	1,162,134
PROM	73,930	73,050	74,544	73,936	75,744	81,170	81,935	80,655	84,103	84,339	84,210	99,166	

MEXICO, CARNE DE OVINO
PRODUCCION MENSUAL, TONELADAS

	Ene	Feb	Mar	Abr	May	Jun	Jul	Ago	Sep	Oct	Nov	Dic	Total
1987	2,012	1,830	1,229	1,213	908	2,229	2,058	549	3,410	2,192	2,095	2,333	22,058
1988	2,167	1,979	1,354	688	2,257	1,873	2,410	2,548	2,191	1,938	1,916	2,306	23,627
1989	1,790	1,737	1,902	1,910	1,923	2,632	1,601	1,017	3,041	2,997	2,427	1,800	24,777
1990	1,577	1,077	1,913	1,376	2,393	2,293	2,143	2,844	1,254	2,700	2,789	2,336	24,695
1991	1,910	1,132	1,775	2,359	2,167	2,882	2,354	2,223	2,256	2,146	2,265	2,793	26,262
1992	2,020	1,951	1,791	1,953	1,983	2,045	2,141	3,084	2,395	2,792	2,189	3,528	27,872
1993	1,895	1,926	1,850	1,930	1,947	2,118	2,172	2,252	2,280	2,831	3,873	3,598	28,672
1994	2,153	2,089	2,155	2,166	2,134	2,546	2,455	2,704	3,091	3,377	2,723	2,681	30,274
1995	2,048	1,850	2,553	2,376	2,323	2,538	2,417	2,607	2,845	2,659	2,672	2,999	29,887
1996	2,003	2,059	2,266	2,091	2,452	2,549	2,689	2,653	2,482	2,641	2,657	2,925	29,467
1997	2,070	2,123	2,179	2,311	2,249	2,454	2,483	2,537	2,747	2,815	3,065	3,128	30,161
1998	2,305	2,243	2,126	2,229	2,555	2,093	2,389	2,547	2,376	2,794	2,825	3,104	29,586
1999	2,221	2,134	2,337	2,525	2,414	2,522	2,522	2,838	2,669	2,686	2,712	3,205	30,785
2000	2,353	2,294	2,419	2,557	2,668	2,892	2,908	2,729	2,930	2,834	2,911	3,895	33,390
2001	2,672	2,687	2,731	2,988	2,750	3,004	2,999	3,006	3,149	3,325	3,292	3,618	36,221
2002	2,813	2,823	2,795	3,062	2,912	3,144	3,053	3,356	3,467	3,427	3,491	3,853	38,196
2003	3,104	2,973	3,247	3,269	3,452	3,479	3,346	3,742	3,770	3,657	3,720	4,407	42,166
2004	3,362	3,270	3,296	3,620	3,529	3,717	3,622	3,676	3,851	3,846	3,952	4,574	44,315
2005	3,509	3,306	3,230	3,521	3,632	3,972	4,191	4,159	4,243	3,748	4,087	4,631	46,229
2006	3,743	3,577	3,516	3,784	3,781	3,878	4,064	3,881	3,981	4,066	4,273	5,290	47,834
2007	3,727	3,593	3,587	3,773	3,868	3,933	4,164	4,162	4,200	4,180	4,519	4,828	48,534
2008	3,907	3,751	3,761	4,238	4,241	4,371	4,375	4,253	4,260	4,354	4,453	5,311	51,275
2009	4,135	4,148	4,106	4,255	4,425	4,446	4,495	4,538	4,279	4,532	4,714	5,389	53,462
PROM	2,587	2,459	2,527	2,617	2,738	2,940	2,915	2,952	3,094	3,154	3,201	3,588	

FUENTE: C.N.G. ELABORADO POR LA DIRECCION DE ESTUDIOS ECONOMICOS CON DATOS DE LA SAGARPA

MEXICO, CARNE DE CAPRINO
PRODUCCION MENSUAL, TONELADAS

	Ene	Feb	Mar	Abr	May	Jun	Jul	Ago	Sep	Oct	Nov	Dic	Total
1987	2,750	1,634	2,044	5,405	686	2,469	4,166	5,221	2,601	523	2,709	5,276	35,484
1988	2,517	2,310	1,924	3,567	3,119	3,037	3,508	4,011	3,716	3,074	2,358	5,359	38,500
1989	3,028	2,962	3,035	2,920	1,297	2,481	1,828	2,075	10,383	2,844	3,185	931	36,969
1990	2,555	1,744	2,811	2,607	2,437	3,381	2,205	6,210	1,596	4,074	2,073	4,409	36,102
1991	2,647	2,451	2,345	3,435	3,357	3,506	2,833	3,064	3,516	5,354	4,143	2,663	39,314
1992	2,847	3,141	3,163	3,426	3,650	3,802	4,202	3,789	3,897	3,609	3,542	3,825	42,893
1993	3,116	2,753	2,855	2,816	3,039	3,263	3,400	4,259	3,416	3,677	4,748	4,152	41,494
1994	2,851	2,747	2,725	2,826	2,831	3,004	3,134	3,080	3,938	4,145	3,763	3,655	38,699
1995	2,890	2,599	3,061	2,847	2,872	2,864	3,302	3,418	3,090	3,414	3,573	3,748	37,678
1996	2,893	2,840	2,850	2,893	2,642	2,916	2,906	3,046	3,050	3,141	3,429	3,803	36,409
1997	2,921	2,686	2,500	2,944	2,861	2,777	2,831	2,991	3,004	3,197	3,323	3,234	35,269
1998	2,665	2,616	2,592	2,713	2,872	2,882	3,072	3,068	3,128	3,412	3,721	4,662	37,403
1999	2,702	2,741	2,698	2,753	2,872	2,961	2,793	2,941	3,318	3,357	3,556	4,739	37,431
2000	2,757	2,892	2,819	2,830	3,244	3,287	3,136	3,030	3,215	3,349	3,616	4,585	38,760
2001	3,175	3,005	2,916	2,919	3,146	3,128	3,261	3,188	3,357	3,509	3,477	3,758	38,839
2002	3,430	3,126	3,169	3,198	3,387	3,566	3,455	3,397	3,480	3,658	3,892	4,476	42,234
2003	3,555	3,159	3,115	3,100	3,454	3,452	3,413	3,557	3,567	3,669	3,678	4,476	42,195
2004	3,634	3,215	3,052	3,088	3,356	3,364	3,463	3,482	3,493	3,618	3,911	4,353	42,029
2005	3,375	3,142	3,109	3,278	3,372	3,617	3,623	3,477	3,474	3,552	3,926	4,444	42,389
2006	3,472	3,324	3,268	3,262	3,512	3,611	3,730	3,565	3,481	3,531	3,706	4,266	42,728
2007	3,479	3,371	3,368	3,289	3,508	3,611	3,780	3,610	3,568	3,567	3,688	4,034	42,873
2008	3,494	3,366	3,276	3,513	3,525	3,529	3,631	3,577	3,550	3,626	3,631	4,410	43,128
2009	3,405	3,408	3,283	3,373	3,556	3,555	3,710	3,858	3,663	3,431	3,679	4,208	43,129
PROM	3,050	2,836	2,869	3,174	2,982	3,220	3,277	3,561	3,630	3,449	3,536	4,064	

MEXICO, CARNE DE AVE
PRODUCCION MENSUAL, TONELADAS

	Ene	Feb	Mar	Abr	May	Jun	Jul	Ago	Sep	Oct	Nov	Dic	Total
1987	43,696	46,322	51,676	19,104	26,265	55,898	99,208	90,351	59,464	53,514	66,433	60,962	672,893
1988	48,785	42,809	46,257	47,562	53,325	47,604	56,076	66,498	60,893	17,541	68,164	71,935	627,449
1989	51,422	45,879	50,247	49,030	35,561	59,458	28,318	30,520	56,083	66,638	53,116	84,760	611,032
1990	47,947	37,742	81,438	61,938	57,116	64,359	60,595	56,739	57,823	56,928	73,771	94,031	750,427
1991	58,889	55,110	59,236	70,980	86,793	61,629	70,418	65,582	71,165	67,003	82,161	108,981	857,947
1992	69,622	62,562	65,878	67,257	75,028	80,711	84,469	76,371	81,283	74,704	73,585	87,025	898,495
1993	69,467	73,700	76,363	87,432	78,605	76,608	86,649	104,431	118,000	93,238	79,697	95,839	1,040,029
1994	75,652	78,476	86,533	97,187	93,222	88,613	94,626	96,134	99,022	102,073	108,276	106,194	1,126,008
1995	86,267	93,460	103,650	112,290	105,298	108,563	106,204	101,484	109,668	107,207	115,059	134,717	1,283,867
1996	91,946	93,079	94,249	101,375	101,726	107,435	110,808	124,468	103,542	115,507	115,993	133,959	1,294,087
1997	97,168	104,268	104,990	113,143	109,039	109,399	120,058	130,316	128,272	132,659	139,772	152,821	1,441,905
1998	107,281	122,007	127,827	115,832	118,048	118,070	126,102	120,543	126,391	154,048	155,136	182,989	1,574,274
1999	135,291	141,215	146,201	137,784	135,124	141,538	143,994	147,897	143,526	150,208	149,435	159,325	1,731,538
2000	140,493	146,123	146,279	142,097	134,811	147,376	145,968	145,623	152,166	157,738	169,698	196,877	1,825,249
2001	151,622	150,655	149,734	160,831	158,995	163,621	156,819	161,099	163,944	163,568	164,285	182,849	1,928,022
2002	150,764	157,654	160,920	159,925	174,494	169,623	166,740	191,477	240,107	163,825	161,947	178,642	2,075,758
2003	169,995	169,460	171,052	172,412	178,472	176,036	176,760	176,388	198,112	173,809	186,588	206,497	2,155,581
2004	178,226	180,551	186,389	181,099	173,336	192,709	189,924	187,789	194,107	190,985	208,146	216,513	2,279,774
2005	193,278	191,933	195,528	194,521	203,519	204,036	203,347	205,820	202,577	209,524	203,275	229,176	2,436,534
2006	193,626	185,004	196,232	190,171	202,651	202,100	212,657	204,459	200,355	213,719	210,811	252,013	2,463,798
2007	205,793	193,585	209,901	204,203	212,366	209,517	221,391	204,812	204,343	216,523	222,972	237,087	2,542,493
2008	199,506	203,944	212,534	203,980	225,830	220,526	227,157	213,432	216,318	214,567	221,500	221,485	2,580,779
2009	202,028	209,597	214,488	218,539	222,383	224,594	225,856	216,172	221,072	222,245	222,238	235,296	2,634,508
PROM	120,381	121,093	127,722	126,465	128,783	131,724	135,398	135,583	139,488	135,555	141,394	157,825	

MEXICO, CARNE DE GUAJOLOTE
PRODUCCION MENSUAL, TONELADAS

	Ene	Feb	Mar	Abr	May	Jun	Jul	Ago	Sep	Oct	Nov	Dic	Total
2003	786	987	1,704	1,906	2,323	2,399	2,809	2,438	2,492	2,467	2,518	2,558	25,387
2004	1,071	1,237	1,372	2,284	2,274	2,489	1,901	2,269	2,863	1,932	2,263	2,423	24,378
2005	1,126	1,219	1,267	1,962	2,002	2,296	2,220	2,415	2,446	1,978	2,044	2,806	23,781
2006	1,225	1,154	1,191	1,705	1,694	1,822	1,966	2,102	2,066	1,674	2,087	2,702	21,388
2007	1,176	1,172	1,286	1,648	1,996	1,764	2,430	1,981	1,791	2,384	1,483	2,615	21,706
2008	1,201	1,204	2,029	2,051	2,379	2,355	2,260	1,896	2,003	1,890	1,977	2,569	23,814
2009	1,693	1,925	1,663	1,526	1,392	1,401	1,448	2,113	2,004	1,903	1,427	2,358	20,853
PROM	1,183	1,271	1,502	1,869	2,009	2,075	2,148	2,171	2,238	2,033	1,971	2,576	

MEXICO, LECHE DE BOVINO
PRODUCCION MENSUAL, MILES DE LITROS

	Ene	Feb	Mar	Abr	May	Jun	Jul	Ago	Sep	Oct	Nov	Dic	Total
1987	493,977	427,392	414,978	467,703	491,689	549,523	538,411	636,635	610,241	601,006	500,072	469,353	6,200,980
1988	401,702	414,312	434,420	473,796	447,260	494,030	546,924	647,516	610,501	571,262	569,605	547,843	6,159,171
1989	559,136	484,605	478,152	426,279	363,562	306,816	347,490	412,606	521,177	616,217	538,312	522,957	5,577,309
1990	499,995	420,252	446,231	466,633	505,224	530,694	578,800	644,857	534,429	526,576	494,674	493,180	6,141,545
1991	456,788	453,846	482,365	522,024	567,740	599,489	723,814	742,091	669,873	538,901	498,381	461,803	6,171,115
1992	474,293	483,860	491,075	495,402	522,316	641,367	712,401	740,573	671,638	611,953	606,272	523,119	6,974,269
1993	481,094	492,700	499,342	545,164	587,323	641,557	715,072	856,013	780,416	673,846	610,051	521,500	7,404,078
1994	520,497	513,111	522,946	523,955	578,359	602,579	676,115	760,085	739,871	705,791	597,914	578,990	7,320,213
1995	521,759	529,570	540,422	536,111	579,838	614,154	635,133	719,545	740,316	704,510	654,125	622,935	7,398,598
1996	564,897	565,186	559,292	582,038	607,409	617,939	672,198	738,119	733,139	654,977	658,415	630,909	7,584,518
1997	561,012	584,212	584,784	588,481	628,289	648,357	722,114	771,387	778,025	712,391	651,227	617,826	7,848,105
1998	603,999	610,066	646,920	641,839	654,625	696,561	760,278	808,973	801,317	772,962	695,155	673,130	8,365,825
1999	670,647	654,042	649,414	653,216	672,459	729,915	797,640	865,225	887,776	822,783	760,903	713,294	8,877,314
2000	679,806	686,405	714,999	688,857	712,832	791,722	862,050	893,315	928,845	868,649	757,995	725,699	9,311,444
2001	720,168	710,800	729,195	722,807	737,338	783,714	847,208	901,349	927,512	876,436	773,563	742,203	9,472,293
2002	725,510	728,957	739,602	719,874	749,325	788,548	840,800	901,596	941,922	900,937	839,843	781,368	9,658,282
2003	747,818	743,202	754,924	763,368	789,367	831,956	890,732	922,542	915,				

MEXICO, LECHE DE CAPRINO

PRODUCCION MENSUAL, MILES DE LITROS

	Ene	Feb	Mar	Abr	May	Jun	Jul	Ago	Sep	Oct	Nov	Dic	Total
1987	12,647	11,036	7,093	9,129	14,389	3,604	21,056	14,278	16,810	10,621	11,154	16,944	148,761
1988	8,198	18,698	1,709	2,101	14,613	12,349	10,384	11,623	10,295	7,960	2,453	21,342	121,725
1989	9,507	8,555	9,996	9,516	2,409	7,451	5,858	7,068	12,729	11,246	16,428	25,887	126,650
1990	13,293	3,436	7,220	11,462	8,714	11,938	12,754	15,026	2,595	14,050	4,924	18,979	124,391
1991	8,953	10,096	7,934	13,154	9,429	11,863	9,542	9,887	12,050	11,198	10,925	15,626	130,657
1992	9,863	11,455	9,755	13,009	11,200	11,597	15,503	14,542	17,097	11,466	10,273	12,118	147,878
1993	10,270	11,718	12,166	10,986	11,077	11,242	13,825	18,584	15,964	12,031	11,750	11,531	151,144
1994	10,715	9,572	10,331	11,889	12,525	11,444	11,889	12,135	12,611	14,689	12,025	11,505	141,330
1995	9,566	11,338	13,559	11,392	11,333	12,934	11,722	10,676	10,654	11,876	12,053	11,946	139,049
1996	10,958	11,086	10,698	10,280	9,847	9,815	10,139	9,319	9,422	10,585	10,995	10,660	123,804
1997	9,073	10,243	9,792	10,524	10,155	10,795	10,751	10,670	10,395	8,939	9,713	9,478	120,528
1998	8,935	8,616	9,116	9,501	10,322	10,854	10,954	11,298	12,108	11,338	12,088	13,723	128,853
1999	10,042	9,534	9,442	9,849	10,077	10,627	11,129	11,431	12,043	12,477	12,495	11,852	130,998
2000	11,456	10,063	10,368	10,029	10,383	10,631	11,358	11,224	11,366	11,548	10,607	12,144	131,177
2001	11,599	10,754	11,249	11,549	11,965	11,847	12,229	12,211	12,273	11,640	11,556	11,001	139,873
2002	11,685	11,258	11,354	11,446	12,398	12,914	12,813	12,861	12,204	12,609	12,261	12,665	146,468
2003	12,768	12,570	12,736	12,379	13,063	13,134	12,989	13,323	12,372	12,692	12,315	11,501	151,842
2004	12,880	12,532	12,760	12,868	12,876	13,538	13,873	14,432	13,372	13,270	12,786	15,773	160,960
2005	13,618	13,003	13,533	13,823	13,664	14,278	14,176	14,120	13,517	13,253	13,269	13,993	164,247
2006	13,816	12,794	13,205	13,563	13,672	14,525	14,496	14,304	12,964	13,206	13,261	14,359	163,958
2007	13,704	13,453	14,272	14,193	13,981	14,023	14,549	15,020	14,110	13,499	13,062	13,557	167,423
2008	13,392	13,189	13,779	13,544	13,997	13,992	15,060	14,446	14,183	13,444	13,136	13,035	165,197
2009	12,474	12,180	12,790	13,984	14,474	14,620	15,269	15,236	15,680	13,541	12,156	13,295	165,699
PROM	11,279	11,182	10,646	11,303	11,590	11,740	12,709	12,770	12,470	12,051	11,378	14,040	

MEXICO, HUEVO

PRODUCCION MENSUAL, TONELADAS

	Ene	Feb	Mar	Abr	May	Jun	Jul	Ago	Sep	Oct	Nov	Dic	Total
1987	65,850	81,460	91,337	60,422	54,880	109,469	87,882	104,398	62,542	92,817	84,049	79,923	975,029
1988	74,176	73,227	68,036	130,801	66,365	66,660	91,989	115,336	107,556	84,565	88,536	122,917	1,090,164
1989	90,853	92,546	91,279	87,640	38,130	91,208	51,724	43,176	56,383	163,343	82,370	158,367	1,047,019
1990	82,179	75,124	81,244	107,282	112,854	76,310	71,638	55,774	88,223	94,608	80,912	83,647	1,009,795
1991	85,341	81,069	74,927	111,229	87,180	92,020	103,512	92,559	98,382	81,758	108,149	125,255	1,141,381
1992	87,679	93,931	99,736	97,994	98,722	98,207	103,252	80,121	114,515	102,716	94,459	89,316	1,160,648
1993	98,658	91,246	101,050	115,292	101,687	112,766	110,344	110,033	99,581	96,853	100,986	95,063	1,233,559
1994	93,584	95,426	97,234	100,108	102,181	104,492	115,044	108,486	105,700	110,808	116,877	96,283	1,246,223
1995	91,797	87,268	95,822	109,730	106,529	113,182	102,507	98,256	100,424	113,007	110,413	113,052	1,241,987
1996	96,537	97,072	103,315	103,876	107,278	104,562	110,297	100,403	99,568	99,920	112,604	129,290	1,264,722
1997	100,919	104,017	102,294	103,216	109,740	108,791	117,839	119,972	119,883	115,665	115,425	111,174	1,328,935
1998	105,310	109,613	114,077	113,182	116,234	114,935	120,370	124,852	129,037	134,675	135,029	126,339	1,443,653
1999	131,431	133,252	134,856	136,480	135,639	131,611	131,780	138,092	198,268	90,751	139,355	133,278	1,634,793
2000	140,305	137,496	140,771	133,282	131,800	137,083	138,649	145,440	142,449	150,750	207,856	182,061	1,787,942
2001	152,472	155,922	146,343	152,175	155,745	155,960	156,064	158,610	174,001	181,818	148,002	155,031	1,892,143
2002	140,702	147,849	149,046	150,099	160,077	160,183	170,189	170,716	176,474	164,787	155,209	155,277	1,900,608
2003	146,540	147,923	150,036	136,994	159,111	168,574	170,782	166,504	161,686	159,585	156,588	148,210	1,872,533
2004	154,047	162,218	164,801	159,133	163,363	174,877	175,419	170,275	166,141	170,848	167,250	173,255	2,001,627
2005	163,722	164,069	168,358	163,169	167,152	169,608	164,471	168,668	173,039	167,362	170,025	185,080	2,024,723
2006	182,204	182,764	187,055	184,947	188,863	189,222	194,683	189,892	196,604	195,550	199,210	199,068	2,290,062
2007	172,078	167,566	192,004	189,549	194,977	190,141	194,422	195,171	198,514	199,402	198,096	198,913	2,290,833
2008	179,051	177,558	182,817	183,972	196,678	200,329	201,558	203,649	203,332	204,264	201,596	202,411	2,337,215
2009	195,823	181,135	184,688	185,619	197,443	196,470	202,803	201,873	208,045	206,287	206,286	204,084	2,370,556
PROM	123,098	123,467	127,005	131,139	128,375	133,333	134,227	133,142	138,276	138,354	138,230	142,056	

MEXICO, MIEL

PRODUCCION MENSUAL, TONELADAS

	Ene	Feb	Mar	Abr	May	Jun	Jul	Ago	Sep	Oct	Nov	Dic	Total
1987	4,755	600	3,131	11,290	5,733	2,665	6,077	2,915	2,933	4,196	10,447	8,189	62,931
1988	2,340	5,780	2,334	5,699	3,019	3,722	3,916	3,741	4,770	10,330	10,885	1,267	57,803
1989	2,030	2,691	5,297	3,055	4,733	6,340	6,206	3,621	9,433	5,093	11,547	1,711	61,757
1990	2,430	5,130	4,312	7,096	9,826	6,044	2,709	1,606	2,924	4,889	5,860	13,667	66,493
1991	1,566	5,736	3,713	7,746	7,956	2,724	4,754	2,735	2,532	3,023	8,555	18,455	69,495
1992	2,324	4,252	1,606	6,650	5,936	7,901	4,809	1,267	5,041	2,058	9,837	12,205	63,886
1993	2,979	3,677	3,563	6,058	6,950	8,613	1,904	1,614	2,253	7,203	6,651	10,508	61,973
1994	2,149	3,628	3,285	8,037	9,287	4,354	1,882	1,745	1,442	8,555	8,934	3,134	56,432
1995	3,028	4,307	2,475	5,253	5,844	6,778	1,503	1,038	2,183	3,471	7,557	5,791	49,228
1996	3,161	3,590	3,819	5,243	6,685	3,354	915	1,589	434	6,332	7,199	5,676	47,997
1997	1,845	3,136	4,087	5,686	7,144	3,835	1,521	2,556	1,997	6,611	8,227	7,036	53,681
1998	1,412	2,987	5,709	6,048	4,828	3,452	2,659	1,885	2,389	8,905	9,298	6,454	56,026
1999	2,897	3,021	3,514	6,070	5,365	3,498	2,401	2,750	3,467	6,570	7,327	8,443	55,323
2000	3,156	4,422	3,753	5,137	5,000	2,547	2,069	2,906	6,720	5,545	8,059	9,621	58,935
2001	3,399	3,998	4,697	7,381	5,772	3,107	1,453	2,249	5,003	5,696	8,045	8,269	59,069
2002	3,926	4,483	5,418	8,179	5,665	3,855	2,449	2,298	2,744	5,072	8,374	6,427	58,890
2003	2,800	3,640	4,630	7,548	4,910	3,514	2,314	1,290	3,345	6,908	7,706	8,440	57,045
2004	3,319	4,573	4,856	7,416	6,250	4,155	1,679	1,225	2,723	4,206	8,374	8,141	56,917
2005	2,831	2,901	3,659	6,651	7,797	3,127	1,124	1,426	2,229	4,512	8,720	5,654	50,631
2006	3,079	3,596	6,390	6,642	6,712	3,212	1,271	1,086	2,591	5,188	9,245	6,958	55,970
2007	2,699	3,640	6,288	7,754	6,573	3,782	2,545	1,413	1,952	4,931	7,713	6,170	55,460
2008	2,746	3,354	6,538	8,338	6,429	4,966	1,860	1,605	2,537	5,932	9,451	5,926	59,682
2009	2,664	2,510	4,279	6,680	7,331	4,810	1,268	1,416	1,832	5,415	8,321	6,252	52,778
PROM	2,762	3,724	4,233	6,768	6,337	4,363	2,578	1,999	3,195	5,680	8,536	7,582	

FUENTE: C.N.G. ELABORADO POR LA DIRECCION DE ESTUDIOS ECONOMICOS CON DATOS DE LA SAGARPA

MEXICO, PRODUCCIÓN NACIONAL DE CARNICOS *
PRODUCCION MENSUAL, TONELADAS

	Ene	Feb	Mar	Abr	May	Jun	Jul	Ago	Sep	Oct	Nov	Dic	Total
1987	211,975	186,104	232,858	143,912	148,675	163,150	409,531	301,690	266,337	221,125	238,897	393,347	2,917,601
1988	213,683	198,731	178,628	222,495	228,372	197,681	219,685	275,377	272,639	123,350	245,897	391,526	2,768,064
1989	218,246	201,920	222,190	212,259	146,661	241,794	139,829	151,289	239,188	298,448	220,102	270,150	2,562,076
1990	198,644	146,653	273,090	207,501	204,271	226,677	210,750	214,175	162,415	267,904	239,072	331,342	2,682,494
1991	220,068	203,671	212,031	242,732	249,405	224,864	236,416	235,596	233,514	247,693	308,834	309,285	2,924,109
1992	231,538	216,723	219,496	222,711	236,849	263,140	275,578	262,366	264,416	260,816	254,844	327,760	3,036,237
1993	229,038	237,520	229,548	249,354	254,054	252,978	272,500	295,535	313,165	304,916	282,164	267,481	3,188,253
1994	236,108	244,236	255,313	273,555	276,398	276,516	295,532	316,118	323,676	316,412	294,425	324,310	3,432,599
1995	263,071	270,694	284,680	301,969	300,965	307,498	314,101	311,460	333,960	320,412	323,889	352,645	3,685,344
1996	267,151	275,094	276,380	279,719	292,021	300,171	297,801	315,585	302,882	314,929	325,579	319,751	3,567,063
1997	278,723	280,317	278,364	290,832	294,788	305,034	314,442	330,793	334,615	346,500	360,944	371,299	3,786,651
1998	284,150	302,468	311,530	295,305	307,474	310,210	321,696	313,700	323,662	379,132	386,731	435,695	3,971,753
1999	327,028	330,882	335,128	328,281	328,329	336,200	348,464	358,406	357,634	372,329	376,323	394,565	4,193,569
2000	340,205	342,433	346,981	330,109	337,028	351,592	351,231	353,108	365,565	374,665	401,569	441,486	4,335,972
2001	355,138	353,312	348,005	363,279	362,942	372,615	369,975	376,815	390,233	402,818	398,415	411,999	4,505,546
2002	353,551	362,207	359,108	363,923	377,862	382,503	382,719	416,133	471,351	399,970	405,884	418,797	4,694,008
2003	382,881	377,284	374,330	375,974	392,624	394,846	395,330	397,463	423,206	409,108	426,165	455,186	4,804,397
2004	394,868	396,523	397,990	390,000	389,318	415,679	415,140	414,453	428,089	427,011	451,542	477,995	4,998,608
2005	416,622	412,366	407,337	411,425	426,953	439,338	435,185	435,840	435,585	446,770	454,614	487,545	5,209,580
2006	426,793	413,853	418,797	411,701	431,864	437,472	448,921	436,577	432,578	454,096	463,267	521,763	5,297,682
2007	439,917	423,854	439,244	430,426	445,848	447,399	463,943	446,708	447,039	472,889	480,581	504,802	5,442,650
2008	433,764	437,736	442,595	436,245	465,774	464,658	476,363	458,506	465,492	474,442	480,292	490,943	5,526,810
2009	439,776	447,444	453,710	452,280	458,581	469,631	480,744	470,093	470,659	479,769	484,431	507,386	5,614,504
PROM	311,432	307,045	317,275	314,608	319,872	329,637	342,429	342,947	350,343	352,848	361,064	400,307	

FUENTE: C.N.G. ELABORADO POR LA DIRECCION DE ESTUDIOS ECONOMICOS CON DATOS DE LA SAGARPA

* Incluye carne de bovino, porcino, ovino, caprino, ave y guajolote a partir de 2003



**PRODUCCION ANUAL
POR ENTIDAD
FEDERATIVA**

MEXICO, VOLUMEN DE LA PRODUCCION DE CARNE DE BOVINO EN CANAL (TONELADAS)

	1999	2000	2001	2002	2003	2004	2005	2006	2007	2008	2009
Aguascalientes	7,473	7,715	10,112	10,062	9,750	9,596	10,025	12,754	13,664	15,127	18,152
Baja California	51,399	59,364	58,395	53,362	55,339	62,502	70,239	77,516	81,988	78,447	76,055
Baja California Sur	5,506	6,547	6,438	5,227	5,337	4,955	5,198	5,690	5,926	5,602	5,781
Campeche	17,891	19,003	21,763	22,572	19,851	21,785	21,218	20,972	22,046	22,793	22,691
Coahuila	45,942	40,426	44,567	46,125	46,501	48,935	47,559	52,077	51,846	58,213	61,618
Colima	9,358	10,439	10,433	10,543	9,359	11,904	11,539	11,071	10,314	9,666	9,293
Chiapas	90,435	92,278	89,715	92,698	99,532	102,618	99,378	99,839	100,923	101,466	106,536
Chihuahua	57,721	63,620	63,857	65,970	70,456	71,779	71,241	70,096	70,669	84,793	92,068
Distrito Federal	1,473	1,274	1,312	1,363	876	797	683	827	684	690	670
Durango	59,692	62,555	62,527	62,486	64,785	68,914	65,712	68,349	66,063	65,678	64,387
Guanajuato	33,394	32,872	33,636	34,552	34,690	34,501	35,422	35,340	35,348	36,211	35,359
Guerrero	34,677	38,020	35,727	36,240	37,603	36,350	36,459	36,514	37,619	37,300	37,604
Hidalgo	27,168	28,020	28,602	29,371	29,998	29,320	30,196	32,707	32,992	34,363	34,693
Jalisco	189,963	183,556	178,657	180,438	176,444	178,486	177,002	179,370	180,063	180,292	181,573
México	36,124	37,084	37,485	35,815	37,390	40,438	41,477	41,618	42,308	41,128	42,290
Michoacán	47,888	48,882	49,652	49,149	50,501	50,529	51,849	53,660	66,564	69,930	74,800
Morelos	4,883	4,478	4,443	4,655	4,745	4,788	4,775	4,984	5,256	5,083	6,030
Nayarit	18,410	22,251	20,393	21,264	21,039	22,648	22,048	22,098	25,040	25,042	23,349
Nuevo León	37,070	36,870	37,783	37,467	37,189	36,067	35,371	34,858	38,899	36,560	37,752
Oaxaca	34,618	35,362	35,769	36,173	37,012	39,153	42,528	41,576	42,287	43,113	45,054
Puebla	29,345	29,911	30,284	30,669	30,670	30,609	32,579	38,041	37,596	37,337	38,036
Querétaro	16,277	16,893	32,761	30,939	28,471	29,526	27,614	27,292	27,258	26,626	28,243
Quintana Roo	3,597	3,562	3,506	4,433	4,606	4,465	4,534	4,533	4,537	4,777	4,852
San Luis Potosí	23,667	20,246	20,000	20,715	25,752	42,882	56,305	57,574	51,447	47,577	44,556
Sinaloa	50,414	56,286	64,052	74,590	72,809	73,359	74,023	74,541	75,833	78,042	79,542
Sonora	74,656	68,265	68,262	75,321	78,884	74,971	72,229	75,406	76,140	74,443	74,270
Tabasco	52,824	54,915	56,137	53,256	54,377	55,713	60,898	62,064	60,637	62,891	63,655
Tamaulipas	65,568	46,623	51,009	50,290	56,495	61,996	53,210	55,758	56,516	55,126	58,474
Tlaxcala	6,170	6,471	8,300	8,560	8,179	9,177	10,398	11,550	11,673	12,475	12,383
Veracruz	197,811	202,672	209,294	212,444	214,731	206,156	213,767	230,558	233,811	242,543	249,087
Yucatán	30,401	33,690	30,113	32,289	40,197	34,518	28,244	29,876	25,398	27,869	27,025
Zacatecas	37,814	38,468	39,637	38,535	40,194	44,292	43,987	43,883	43,697	45,936	44,541
TOTAL	1,399,629	1,408,618	1,444,621	1,467,573	1,503,762	1,543,729	1,557,707	1,612,992	1,635,042	1,667,139	1,700,419

FUENTE: SAGARPA

MEXICO, VOLUMEN DE LA PRODUCCION DE CARNE DE PORCINO EN CANAL (TONELADAS)

	1999	2000	2001	2002	2003	2004	2005	2006	2007	2008	2009
Agascalientes	4,452	4,061	3,934	4,984	4,842	4,678	10,525	10,381	11,195	11,364	10,314
Baja California	3,760	3,703	3,407	2,132	2,016	1,778	1,628	1,368	1,448	1,316	1,198
Baja California Sur	1,079	1,115	942	990	755	633	858	984	991	1033	867
Campeche	4,226	4,642	5,101	5,389	5,458	5,949	4,834	5,081	5,056	5,153	5,291
Coahuila	5,880	5,760	6,466	6,854	7,728	7,644	7,793	7,353	8,883	9,363	9,562
Colima	1,169	1,173	1,322	1,637	2,601	3,626	3,367	3,353	4,964	7,477	5,506
Chiapas	17,762	18,294	18,447	17,990	21,075	21,525	21,955	21,504	22,299	22,957	23,239
Chihuahua	4,160	4,430	5,524	5,600	7,639	7,843	6,089	6,765	6,799	7,669	7,432
Distrito Federal	3,765	4,220	3,750	3,860	2,409	2,542	1,708	1,574	1,474	2,015	1,552
Durango	3,875	3,847	4,242	4,292	4,284	4,345	4,195	4,173	4,297	4,443	4,377
Guanajuato	105,903	102,162	100,740	96,574	93,242	94,499	100,565	100,480	101,822	103,657	103,490
Guerrero	24,671	26,180	21,217	22,731	23,175	22,934	22,490	22,377	23,064	22,486	22,661
Hidalgo	18,869	18,725	18,619	18,988	19,016	18,995	19,436	20,336	22,125	19,268	15,911
Jalisco	188,590	193,362	209,443	214,889	199,733	208,072	210,240	211,515	221,685	216,800	211,957
México	31,855	32,384	31,569	32,608	27,145	27,690	28,520	24,673	24,291	21,914	19,878
Michoacán	51,923	53,355	54,204	52,830	46,109	46,347	42,219	42,857	42,411	42,311	42,376
Morelos	2,456	2,462	2,618	2,591	2,643	2,747	2,788	2,861	2,865	2,934	4,396
Nayarit	3,726	4,694	4,621	4,546	4,737	4,844	5,012	4,792	5,114	4,553	4,408
Nuevo León	17,739	17,610	17,865	18,790	18,185	17,593	16,400	15,123	15,977	15,038	15,416
Oaxaca	29,705	29,744	29,742	29,493	29,234	30,575	26,227	26,407	28,215	28,189	26,652
Puebla	78,976	80,991	82,177	79,001	72,968	75,742	83,468	93,376	100,882	101,441	106,538
Querétaro	14,072	13,911	17,036	15,566	15,261	15,148	13,171	12,624	14,798	14,666	15,753
Quintana Roo	8,798	10,014	9,330	9,683	8,944	8,751	8,499	3,839	6,013	6,414	6,181
San Luis Potosí	4,752	6,965	7,059	7,570	8,112	8,317	8,314	8,304	8,204	8,162	7,986
Sinaloa	13,016	16,694	16,286	15,642	16,268	17,284	17,248	18,549	18,787	19,649	20,522
Sonora	174,104	174,712	179,444	194,528	201,361	199,519	213,475	209,306	212,594	222,356	235,638
Tabasco	8,233	8,341	8,394	8,323	8,563	13,490	13,812	13,957	13,206	13,399	13,340
Tamaulipas	7,511	15,021	15,440	15,966	17,123	21,348	26,774	29,324	32,256	32,953	32,365
Tlaxcala	6,679	8,132	11,245	8,925	10,264	11,605	11,340	10,539	13,148	15,837	15,564
Veracruz	62,756	73,723	73,687	73,687	67,428	64,588	72,992	70,464	68,032	68,204	73,711
Yucatán	83,307	83,052	87,188	87,003	81,149	87,374	90,456	97,867	102,151	100,247	91,071
Zacatecas	6,417	6,476	6,784	6,583	5,843	6,358	6,543	6,834	6,959	7,408	6,983
TOTAL	994,186	1,029,955	1,057,843	1,070,245	1,035,310	1,064,383	1,102,941	1,108,940	1,152,005	1,160,676	1,162,135

FUENTE: SAGARPA

MEXICO, VOLUMEN DE LA PRODUCCION DE CARNE DE OVINO EN CANAL (TONELADAS)

	1999	2000	2001	2002	2003	2004	2005	2006	2007	2008	2009
Aguascalientes	238	230	221	247	280	292	480	448	381	453	494
Baja California	70	99	120	148	252	314	344	321	287	263	268
Baja California Sur	139	162	168	194	254	256	148	194	167	101	132
Campeche	188	197	276	302	318	404	645	698	747	788	834
Coahuila	665	647	638	584	644	642	563	675	800	873	707
Colima	75	78	73	88	95	95	112	127	142	130	142
Chiapas	726	720	813	878	1049	1,125	1,110	1,161	1,202	1,229	1,250
Chihuahua	345	326	344	355	648	771	1,254	1,603	1,784	2,046	2,296
Distrito Federal	129	108	104	107	109	148	92	142	118	126	137
Durango	305	330	384	377	357	371	347	404	388	440	519
Guanajuato	987	1,060	1,106	1,200	1188	1,312	1,345	1,370	1,494	1,519	1,748
Guerrero	358	463	431	480	529	500	523	530	538	566	581
Hidalgo	4,502	4,626	4,710	4,944	5381	5,501	5,579	6,379	6,092	6,645	6,775
Jalisco	752	938	1,362	1,543	1600	1,606	1,829	1,704	1,949	2,533	3,320
México	5,286	5,409	5,512	5,548	7279	7,165	7,434	7,058	7,313	7,649	8,213
Michoacán	1,126	1,155	1,209	1,257	1259	1,261	1,269	1,312	1,339	1,372	1,358
Morelos	194	289	334	332	354	375	384	395	419	404	539
Nayarit	95	104	118	120	142	164	161	174	213	221	197
Nuevo León	427	421	429	521	396	394	401	393	450	422	461
Oaxaca	1,560	1,582	1,592	1,606	1619	1,633	1,664	1,585	1,649	1,704	1,656
Puebla	2,495	2,546	2,607	2,644	2673	2,592	2,936	3,153	3,293	3,540	3,720
Querétaro	375	370	485	645	631	699	708	685	725	743	798
Quintana Roo	153	160	139	120	120	126	138	141	154	332	304
San Luis Potosí	2,077	2,142	1,921	1,948	2155	2,284	2,303	2,190	1,855	1,832	1,791
Sinaloa	1,175	1,352	1,783	1,663	1805	1,897	1,968	2,066	2,059	2,073	1,773
Sonora	232	231	185	378	560	577	654	718	623	689	593
Tabasco	161	164	181	191	212	232	252	265	258	275	291
Tamaulipas	631	1,000	928	1,293	1546	1,821	1,954	2,057	2,096	2,333	2,401
Tlaxcala	920	1,046	1,103	1,271	1095	1,430	1,161	1,330	1,526	1,548	1,614
Veracruz	2,155	3,134	4,538	4,643	4891	5,151	5,140	5,084	4,849	4,821	4,797
Yucatán	355	392	381	547	520	664	770	779	811	749	853
Zacatecas	1,889	1,909	2,026	2,022	2203	2,512	2,563	2,693	2,811	2,856	2,898
TOTAL EN PIE	30,785	33,390	36,221	38,196	42,164	44,314	46,231	47,834	48,532	51,275	53,460

FUENTE: SAGARPA

MEXICO, VOLUMEN DE LA PRODUCCION DE CARNE DE CAPRINO EN CANAL (TONELADAS)

	1999	2000	2001	2002	2003	2004	2005	2006	2007	2008	2009
Aguascalientes	288	283	254	275	252	271	91	137	134	177	167
Baja California	384	345	330	270	186	246	259	288	245	212	237
Baja California Sur	439	463	485	409	426	453	395	376	469	415	434
Campeche	10	12	14	15	15	26	26	24	26	25	28
Coahuila	3,735	4,051	4,338	6,363	4315	4,457	4,330	4,739	5,121	5,283	5,339
Colima	48	51	49	49	49	49	54	54	54	55	64
Chiapas	0	0	1	0	0	0	0	0	0	0	0
Chihuahua	812	855	893	901	1312	1,211	1,536	1,419	1,400	1,333	1,344
Distrito Federal	3	6	2	0	0	0	0	0	0	0	0
Durango	1,357	1,499	1,528	1,566	1670	1,778	1,764	1,754	1,709	1,737	1,575
Guanajuato	1,777	1,820	1,756	1,650	1687	1,813	1,872	1,864	1,984	2,081	2,194
Guerrero	3,380	3,505	2,789	3,029	3362	3,310	3,373	3,310	3,343	3,334	3,407
Hidalgo	1,278	1,347	1,330	1,411	1389	1,360	1,332	1,332	1,369	1,355	1,354
Jalisco	2,307	2,254	2,390	2,456	2372	2,142	2,174	2,140	2,180	2,202	2,170
México	671	670	616	639	573	574	561	502	564	519	492
Michoacán	2,206	2,308	2,331	2,467	2489	2,349	2,373	2,469	2,439	2,500	2,502
Morelos	252	302	360	339	365	362	371	387	336	388	486
Nayarit	384	393	433	513	562	543	544	542	570	510	459
Nuevo León	1,332	1,380	1,387	1,435	1495	1,409	1,413	1,422	1,523	1,561	1,637
Oaxaca	4,052	4,115	4,161	4,201	4207	4,270	4,335	4,328	4,383	4,434	4,274
Puebla	3,341	3,392	3,418	3,463	3466	3,237	3,418	3,393	3,547	3,653	3,655
Querétaro	206	205	207	214	239	224	169	170	139	129	127
Quintana Roo	8	10	9	9	8	8	9	11	10	24	29
San Luis Potosí	3,844	3,451	3,124	3,187	3457	3,477	3,647	3,234	2,752	2,771	2,827
Sinaloa	1,387	1,572	1,611	1,539	1690	1,767	1,810	1,807	1,665	1,732	1,617
Sonora	216	223	263	374	463	412	305	403	341	220	200
Tabasco	0	0	0	0	0	0	0	0	0	0	0
Tamaulipas	794	1,330	1,336	1,680	2031	2,042	2,002	1,994	1,969	1,927	1,884
Tlaxcala	197	230	273	281	443	473	497	613	652	664	592
Veracruz	450	503	773	778	775	717	666	650	644	658	675
Yucatán	2	0	0	2	1	0	0	0	0	0	0
Zacatecas	2,271	2,185	2,378	2,718	2897	3,049	3,065	3,367	3,307	3,228	3,361
TOTAL EN PIE	37,431	38,760	38,839	42,233	42,196	42,029	42,391	42,729	42,875	43,127	43,130

FUENTE: SAGARPA

MEXICO, VOLUMEN DE LA PRODUCCION DE CARNE DE AVE EN CANAL (TONELADAS)

	1999	2000	2001	2002	2003	2004	2005	2006	2007	2008	2009
Aguascalientes	71,221	95,871	123,788	112,207	121,896	133,948	181,431	158,509	192,170	212,695	207,118
Baja California	141	297	377	797	1,015	1,185	1,357	1,254	1,404	1,206	1,148
Baja California Sur	398	284	363	313	342	467	479	459	434	349	355
Campeche	6,784	6,989	7,267	7,893	8,588	9,071	9,604	8,885	10,118	10,655	10,588
Coahuila	69,816	79,267	110,525	117,551	105,025	84,377	84,929	82,312	84,191	85,656	87,513
Colima	8,843	10,258	10,051	7,613	13,544	14,304	13,426	11,991	11,220	11,121	10,525
Chiapas	61,900	54,329	55,980	63,666	85,773	80,224	96,831	99,586	120,980	126,171	128,133
Chihuahua	11,865	10,319	6,217	6,746	7,498	7,445	6,744	5,093	5,407	5,156	5,486
Distrito Federal	2,900	2,077	2,000	2,201	759	536	492	43	40	54	59
Durango	111,507	76,720	113,349	147,709	178,265	195,673	200,129	188,402	219,598	236,091	249,478
Guanajuato	122,827	133,799	135,304	130,797	133,959	133,343	156,009	136,951	159,939	162,946	182,244
Guerrero	13,920	13,109	10,372	11,925	13,396	13,083	13,183	11,763	12,999	12,856	13,211
Hidalgo	44,915	48,639	46,977	48,556	57,542	61,400	70,366	63,570	71,476	68,137	69,971
Jalisco	170,486	218,113	229,038	236,100	232,450	240,671	252,800	222,531	266,063	269,626	284,277
México	130,180	141,167	108,593	122,291	112,670	117,308	117,838	107,368	127,039	104,262	100,260
Michoacán	45,399	46,393	45,382	44,712	44,268	43,837	44,878	45,954	49,877	49,859	49,662
Morelos	42,544	44,257	46,682	45,501	45,995	45,616	46,326	44,541	47,337	47,706	49,956
Nayarit	15,015	15,014	16,690	24,921	25,593	26,474	25,959	12,224	17,680	17,127	15,268
Nuevo León	86,400	96,315	104,839	119,445	111,458	110,911	111,780	101,807	113,824	115,348	131,341
Oaxaca	5,091	5,279	5,436	7,763	7,862	7,985	7,739	6,764	8,135	8,483	9,046
Puebla	149,094	149,841	152,445	155,241	156,118	157,900	155,280	143,426	159,873	164,190	152,128
Querétaro	160,988	167,049	170,255	181,849	202,162	205,082	201,940	185,374	211,291	207,619	206,010
Quintana Roo	5,374	5,090	5,220	4,835	3,575	6,663	6,520	7,143	8,902	5,358	5,775
San Luis Potosí	57,080	56,664	56,557	55,335	61,550	61,984	60,496	66,801	78,224	78,364	77,161
Sinaloa	62,181	67,842	66,801	83,375	86,610	109,195	130,102	117,127	135,173	137,067	148,264
Sonora	4,648	4,807	5,403	5,234	4,927	6,094	6,567	5,100	5,352	11,463	26,514
Tabasco	13,745	13,984	23,348	23,159	23,578	23,712	24,267	21,811	22,540	22,009	23,129
Tamaulipas	1,183	385	455	562	1,043	631	663	638	668	639	697
Tlaxcala	842	718	824	871	831	1,113	776	758	870	818	802
Veracruz	170,022	175,494	176,517	228,681	228,288	268,912	291,725	249,509	283,245	287,494	285,844
Yucatán	81,470	82,099	88,382	75,226	76,384	108,020	113,257	101,582	113,592	117,309	99,529
Zacatecas	2,759	2,780	2,585	2,686	2,621	2,609	2,643	2,508	2,832	2,944	3,016
TOTAL EN PIE	1,731,538	1,825,249	1,928,022	2,075,761	2,155,585	2,279,773	2,436,536	2,211,784	2,542,493	2,580,778	2,634,508

FUENTE: SAGARPA

MEXICO, VOLUMEN DE LA PRODUCCION DE CARNE DE GUAJOLOTE EN CANAL (TONELADAS)

	2003	2004	2005	2006	2007	2008	2009
Aguascalientes							
Baja California							
Baja California Sur							
Campeche	273	304	390	418	459	488	506
Coahuila							
Colima	7	7	6	7	6	6	4
Chiapas	594	602	604	669	690	699	705
Chihuahua	5,312	5,044	3,988	3,278	5,420	7,186	3,393
Distrito Federal							
Durango							
Guanajuato							
Guerrero	1,293	1,287	1,360	1,266	1,267	1,289	1,281
Hidalgo	908	908	913	983	984	926	937
Jalisco	1	3	3	2	1	7	2
México	2,255	2,260	2,483	2,536	2,720	2,517	2,450
Michoacán	281	217	120	132	124	119	124
Morelos							
Nayarit							
Nuevo León							
Oaxaca	343	372	430	427	433	430	422
Puebla	1,935	1,602	1,964	2,153	2,206	2,301	2,305
Querétaro	53	47	45	39	41	38	38
Quintana Roo	71	70	72	107	124	103	124
San Luis Potosí	4	4	5	3	12	11	56
Sinaloa							
Sonora	5,822	4,687	3,939	1,981			
Tabasco	1,967	1,986	1,984	1,737	1,626	1,547	1,557
Tamaulipas							
Tlaxcala	289	271	212	201	253	254	283
Veracruz	597	855	949	969	968	1,033	1,025
Yucatán	3,245	3,714	4,185	4,350	4,248	4,744	5,530
Zacatecas	138	137	131	130	123	115	113
TOTAL EN PIE	25,388	24,377	23,783	21,388	21,705	23,813	20,855

FUENTE: SAGARPA

MEXICO, VOLUMEN DE LA PRODUCCION DE LECHE DE BOVINO (MILES DE LITROS)

ENTIDAD	1999	2000	2001	2002	2003	2004	2005	2006	2007	2008	2009
Aguascalientes	394,410	390,527	415,977	415,057	394,987	402,541	391,470	383,658	375,401	369,872	367,171
Baja California	230,510	241,076	223,061	194,138	200,861	210,167	188,548	166,868	207,915	193,422	176,766
Baja California Sur	32,163	33,388	34,520	36,551	39,651	42,982	42,551	44,634	43,150	46,636	46,554
Campeche	19,977	18,846	22,968	23,450	25,884	33,270	33,711	34,241	35,517	34,984	35,335
Coahuila	853,826	863,752	951,567	959,914	1,058,886	1,087,912	1,178,805	1,247,356	1,286,280	1,364,585	1,282,880
Colima	37,175	36,109	38,219	39,201	37,847	34,388	34,064	39,039	36,146	36,525	32,919
Chiapas	294,833	306,843	273,919	282,633	320,923	324,270	299,830	327,138	353,085	372,249	371,147
Chihuahua	704,385	735,251	772,361	802,394	712,828	803,728	802,116	808,641	817,919	901,830	919,772
Distrito Federal	22,898	19,110	15,500	19,599	12,955	13,039	12,960	13,138	10,058	12,322	13,652
Durango	826,922	901,137	914,502	914,553	953,316	959,037	950,363	1,014,535	1,019,227	1,037,452	959,681
Guanajuato	619,814	629,292	644,319	661,861	647,465	633,441	647,823	673,007	674,660	684,202	761,759
Guerrero	69,633	80,980	71,376	71,261	78,215	78,948	80,422	81,868	82,001	82,045	84,404
Hidalgo	362,217	376,837	400,253	419,996	415,024	411,105	413,567	445,465	460,773	452,977	441,595
Jalisco	1,563,606	1,678,175	1,691,143	1,719,155	1,712,546	1,715,201	1,710,727	1,697,486	1,793,579	1,861,333	1,919,567
México	432,115	468,953	480,204	484,161	489,628	480,378	471,516	476,231	478,211	464,624	465,843
Michoacán	293,923	293,928	302,569	297,038	313,040	312,974	326,742	328,404	328,185	334,850	332,924
Morelos	14,190	15,852	17,754	17,120	17,500	17,798	18,126	18,551	21,105	18,809	21,465
Nayarit	58,682	85,882	68,503	67,207	64,175	66,452	65,531	64,506	64,536	62,019	60,170
Nuevo León	37,559	37,072	37,162	41,905	40,790	41,388	38,280	39,473	41,432	39,696	42,234
Oaxaca	136,709	140,821	142,286	143,439	142,901	143,179	140,149	140,720	142,795	145,213	146,406
Puebla	347,171	354,869	358,842	362,933	363,296	365,988	365,085	367,963	384,708	385,066	392,703
Querétaro	185,270	186,683	198,979	219,637	215,823	209,328	210,942	198,488	200,835	195,791	192,435
Quintana Roo	4,476	1,949	5,062	3,888	4,974	4,976	5,250	5,250	5,642	5,601	6,075
San Luis Potosí	206,248	180,604	142,316	141,697	142,848	144,523	143,419	147,591	140,630	141,778	131,700
Sinaloa	83,435	95,684	84,828	88,701	82,365	78,767	80,974	82,067	88,633	108,075	96,139
Sonora	99,500	108,100	118,355	135,753	148,090	136,331	132,606	142,052	137,780	131,937	126,496
Tabasco	83,475	85,754	89,311	88,610	96,041	99,432	107,443	115,617	110,603	110,694	111,533
Tamaulipas	20,747	25,172	22,089	23,559	27,887	30,190	29,985	31,520	29,224	30,209	32,399
Tlaxcala	95,500	107,716	114,981	142,239	158,000	141,560	96,434	99,158	110,258	110,924	120,356
Veracruz	600,316	654,832	671,350	698,733	720,426	687,691	683,046	681,809	692,754	683,203	730,163
Yucatán	12,561	12,938	9,654	12,372	9,253	7,633	6,788	6,769	5,557	5,608	4,366
Zacatecas	133,068	143,312	138,363	129,525	135,930	145,684	159,031	165,309	167,383	164,950	165,697
TOTAL	8,877,314	9,311,444	9,472,293	9,658,280	9,784,355	9,864,301	9,868,304	10,088,552	10,345,982	10,589,481	10,592,306

FUENTE: SAGARPA

MEXICO, VOLUMEN DE LA PRODUCCION DE LECHE DE CAPRINO (MILES DE LITROS)

	1999	2000	2001	2002	2003	2004	2005	2006	2007	2008	2009
Aguascalientes	0	0	0	0	0	0	20	0	0	0	0
Baja California	329	345	342	306	433	505	498	496	471	479	464
Baja California Sur	2,862	3,337	2,089	1,965	2,365	2,534	2,217	1,689	2,350	1,976	2,231
Campeche	0	0	0	0	0	0	0	0	0	0	0
Coahuila	45,229	42,782	52,120	58,435	51,071	52,185	53,110	54,908	56,770	57,460	58,841
Colima	1	1	1	1	1	1	1	2	2	3	3
Chiapas	0	0	0	0	0	0	0	0	0	0	0
Chihuahua	4,628	4,600	4,580	4,601	10,002	9,794	11,548	10,286	10,499	10,278	10,039
Distrito Federal	0	0	0	0	0	0	0	0	0	0	0
Durango	23,468	24,264	29,507	28,372	38,605	39,897	40,414	39,952	40,294	38,035	37,169
Guanajuato	23,464	23,732	23,066	23,336	22,254	23,466	24,031	24,090	24,097	24,517	24,599
Guerrero	3,640	3,545	0	0	0	0	0	0	0	0	0
Hidalgo	628	586	459	366	247	212	72	17	36	37	38
Jalisco	5,031	6,323	5,198	5,760	5,647	6,208	5,980	6,165	6,360	6,303	6,479
México	0	0	0	0	0	0	0	0	0	0	0
Michoacán	3,491	3,589	3,599	3,640	3,664	3,522	3,713	3,735	3,754	3,808	3,821
Morelos	0	0	0	0	0	0	0	0	0	0	0
Nayarit	107	96	42	75	0	2	4	2	0	0	0
Nuevo León	5,027	5,452	5,697	6,848	4,709	4,716	4,608	4,831	5,139	4,971	5,081
Oaxaca	0	0	0	0	0	0	0	0	0	0	0
Puebla	1,227	1,244	1,257	1,272	1,284	1,489	1,471	1,413	1,409	1,780	1,794
Querétaro	919	956	738	820	804	621	569	522	505	544	529
Quintana Roo	0	0	0	0	0	0	0	0	0	0	0
San Luis Potosí	3,663	3,269	3,264	3,277	3,209	3,447	3,186	3,337	3,804	3,518	3,477
Sinaloa	0	0	0	0	0	0	0	0	0	0	0
Sonora	631	485	491	837	967	974	1,342	1,874	1,396	762	755
Tabasco	0	0	0	0	0	0	0	0	0	0	0
Tamaulipas	193	202	251	273	250	140	152	128	117	106	48
Tlaxcala	622	1,166	1,442	334	366	1,600	4,281	3,146	3,416	3,406	3,075
Veracruz	726	835	1,227	1,235	1,186	4,755	2,051	2,025	2,005	2,130	2,089
Yucatán	0	0	0	0	0	0	0	0	0	0	0
Zacatecas	5,112	4,368	4,503	4,714	4,777	4,893	4,980	5,339	5,001	5,083	5,169
TOTAL	130,998	131,177	139,873	146,467	151,841	160,961	164,248	163,957	167,425	165,196	165,701

FUENTE: SAGARPA

MEXICO, VOLUMEN DE LA PRODUCCION DE HUEVO (TONELADAS)

	1999	2000	2001	2002	2003	2004	2005	2006	2007	2008	2009
Agascalientes	8,600	8,559	8,607	8,994	9,169	8,926	8,691	8,571	8,226	8,923	8,440
Baja California	6,047	6,540	4,895	6,736	9,225	9,651	12,337	14,357	17,963	19,108	17,921
Baja California Sur	1,996	1,186	343	11	121	122	208	386	424	442	437
Campeche	4,416	4,770	5,037	4,907	4,544	5,110	3,000	3,103	3,175	3,466	3,741
Coahuila	75,594	68,088	49,014	55,760	56,113	52,184	52,718	56,027	50,847	51,257	52,877
Colima	2,082	2,192	1,977	2,075	2,075	1,660	1,587	1,447	1,406	1,422	1,401
Chiapas	5,016	3,732	3,821	3,913	4,012	4,015	3,971	3,972	4,161	4,118	4,282
Chihuahua	10,611	10,929	10,922	11,484	8,256	7,597	5,802	4,291	4,259	4,185	4,231
Distrito Federal	2,870	2,465	2,500	2,568	754	699	701	159	148	156	137
Durango	75,641	80,593	68,873	70,418	75,252	73,912	76,569	75,569	75,226	76,663	80,573
Guanajuato	67,299	67,031	70,179	77,731	72,921	78,292	78,550	75,703	75,685	77,106	74,087
Guerrero	12,925	10,105	11,302	9,870	11,375	11,099	10,767	10,515	10,560	10,628	10,691
Hidalgo	8,914	8,362	9,820	9,860	11,392	10,754	11,067	9,525	6,935	5,656	4,150
Jalisco	471,912	633,254	759,902	750,409	728,246	831,645	871,914	1,098,512	1,115,593	1,160,212	1,174,222
México	36,908	38,295	36,670	38,615	35,879	37,267	28,555	21,418	18,075	15,486	13,362
Michoacán	27,834	28,077	25,276	25,473	26,053	26,428	26,785	26,769	26,542	26,453	21,138
Morelos	0	0	0	0	0	0	0	0	0	0	0
Nayarit	10,354	10,283	13,129	14,641	14,189	14,462	14,327	14,105	14,351	13,730	14,336
Nuevo León	115,615	101,400	110,127	105,747	87,802	88,291	81,824	107,881	107,191	108,694	117,546
Oaxaca	5,948	6,491	6,950	7,600	7,591	7,164	7,218	7,123	7,382	7,580	7,624
Puebla	400,029	401,629	408,195	415,242	417,205	429,754	455,106	480,957	475,260	479,672	489,129
Querétaro	19,580	21,776	21,085	23,407	22,995	25,154	25,276	23,284	21,911	22,166	22,395
Quintana Roo	1,003	1,021	691	698	719	760	725	752	761	870	820
San Luis Potosí	5,638	5,411	3,820	3,351	2,780	2,563	2,634	2,658	2,617	2,681	2,711
Sinaloa	39,715	49,797	38,465	30,253	36,561	35,062	35,207	33,416	37,733	37,995	43,443
Sonora	120,340	114,465	120,210	117,902	130,842	144,432	118,158	118,132	117,389	113,093	111,638
Tabasco	1,488	1,502	1,455	1,400	1,402	1,407	1,430	1,450	1,343	1,386	1,397
Tamaulipas	852	352	284	424	417	321	329	338	325	382	366
Tlaxcala	600	780	1,099	1,496	1,562	1,097	1,420	1,353	1,482	1,504	1,500
Veracruz	18,853	19,859	21,454	22,968	22,963	17,643	16,518	15,910	15,766	15,128	15,236
Yucatán	73,683	76,529	73,346	73,468	67,011	71,209	68,379	69,417	65,211	64,712	68,238
Zacatecas	2,430	2,469	2,695	3,167	3,106	2,948	2,951	2,964	2,884	2,340	2,487
TOTAL	1,634,793	1,787,942	1,892,143	1,900,588	1,872,532	2,001,628	2,024,724	2,290,064	2,290,831	2,337,214	2,370,556

FUENTE: SAGARPA

MEXICO, VOLUMEN DE LA PRODUCCION DE MIEL (TONELADAS)

	1999	2000	2001	2002	2003	2004	2005	2006	2007	2008	2009
Aguascalientes	26	159	250	300	300	304	273	430	197	331	460
Baja California	234	245	267	123	152	157	153	110	97	153	132
Baja California Sur	175	237	210	292	296	203	196	214	312	301	271
Campeche	4,397	7,593	8,521	8,047	6,412	6,323	5,853	6,016	8,206	8,817	6,976
Coahuila	76	239	256	294	316	317	237	234	235	234	232
Colima	473	481	477	342	357	369	390	374	380	379	346
Chiapas	3,112	2,520	2,957	3,421	3,372	3,193	3,381	3,182	3,487	3,780	4,270
Chihuahua	480	500	539	574	918	1,156	598	646	518	570	578
Distrito Federal	100	100	100	100	84	96	77	81	92	84	91
Durango	361	421	327	398	506	682	648	692	713	854	478
Guanajuato	500	247	1,062	814	475	625	520	749	353	447	552
Guerrero	5,899	4,356	3,836	3,702	4,278	3,595	4,141	4,101	4,072	4,175	3,699
Hidalgo	972	818	817	790	775	763	787	869	1,092	994	841
Jalisco	5,004	5,916	5,621	5,785	6,050	5,696	5,334	5,903	5,843	6,150	5,409
México	829	768	1,220	896	1,122	1,210	1,117	1,197	1,261	1,227	1,135
Michoacán	1,812	1,903	1,915	1,786	1,678	1,891	1,636	1,861	1,858	1,779	1,690
Morelos	885	141	875	465	467	931	925	781	795	994	1,010
Nayarit	655	542	283	526	353	248	295	414	428	428	432
Nuevo León	420	430	345	445	453	460	377	403	456	477	504
Oaxaca	2,039	2,128	2,172	2,222	2,314	2,639	2,879	2,903	2,901	2,938	3,492
Puebla	2,200	3,103	2,900	3,200	3,220	3,356	2,792	2,914	2,843	2,978	2,572
Querétaro	117	90	99	78	64	84	69	88	108	88	91
Quintana Roo	3,164	3,627	2,544	2,486	2,504	2,556	1,832	2,640	2,333	2,188	2,170
San Luis Potosí	982	794	930	1,000	986	1,061	986	1,010	1,011	1,009	836
Sinaloa	1,413	1,546	1,540	1,105	1,083	953	977	810	488	582	351
Sonora	530	353	478	313	542	577	743	378	369	387	340
Tabasco	114	120	118	193	203	189	167	173	160	142	157
Tamaulipas	609	595	573	495	506	490	496	565	601	638	721
Tlaxcala	371	413	568	455	597	497	987	1,066	1,062	1,088	1,100
Veracruz	5,669	5,909	6,614	6,800	6,773	6,499	3,740	5,263	3,383	4,188	3,994
Yucatán	9,980	11,040	9,169	10,020	8,427	8,212	6,644	8,417	8,483	9,774	6,244
Zacatecas	1,725	1,601	1,486	1,423	1,462	1,475	1,382	1,487	1,323	1,512	1,603
TOTAL	55,323	58,935	59,069	58,890	57,045	56,807	50,632	55,971	55,460	59,686	52,777

FUENTE: SAGARPA

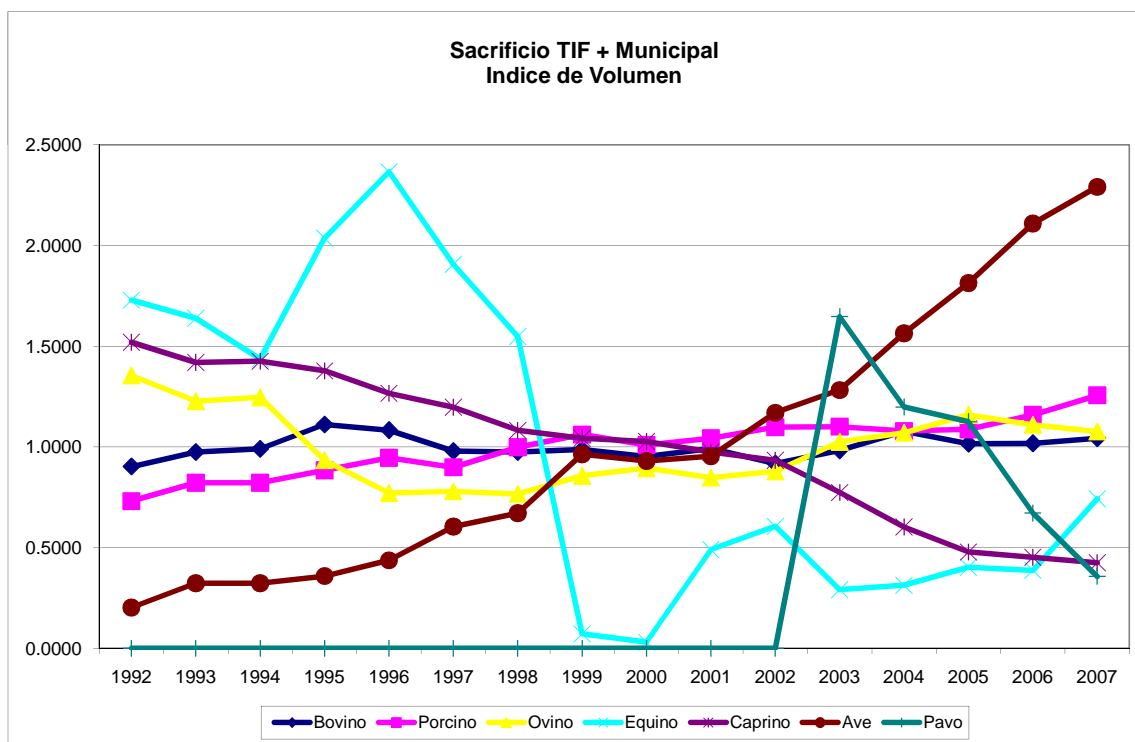


SACRIFICIO

SACRIFICIO EN RASTROS TIPO INSPECCION FEDERAL Y RASTROS MUNICIPALES
Cabezas

	BOVINO	PORCINO	OVINOS	EQUINOS	CAPRINO	AVES	PAVO	TOTAL
1992	3,937,011	6,311,415	255,802	140,770	626,963	63,362,452		
1993	4,252,045	7,096,576	231,782	133,462	585,431	101,107,263		113,406,559
1994	4,321,469	7,100,739	235,307	116,984	587,939	101,007,178		113,369,616
1995	4,849,294	7,633,888	176,401	165,827	568,322	112,170,677		125,564,409
1996	4,725,566	8,167,018	145,520	192,652	522,164	136,685,404		150,438,324
1997	4,272,979	7,761,955	147,261	155,296	493,629	189,061,903		201,893,023
1998	4,253,066	8,623,559	144,895	126,101	446,369	209,894,506		223,488,496
1999	4,306,831	9,164,691	161,724	5,830	430,065	301,207,548		315,276,689
2000	4,156,159	8,718,978	169,025	2,455	423,511	290,932,658		304,402,786
2001	4,331,651	9,008,382	160,064	39,907	402,071	298,322,246		312,264,321
2002	4,001,482	9,481,411	165,981	49,291	384,830	365,701,881		379,784,876
2003	4,288,905	9,504,916	193,588	23,731	319,161	401,054,366	1,367,681	416,752,348
2004	4,704,277	9,315,938	202,111	25,474	248,699	489,045,550	994,988	504,537,037
2005	4,432,150	9,391,193	218,829	32,811	197,347	567,137,024	934,286	582,343,640
2006	4,440,823	10,014,369	209,680	31,546	186,523	659,521,161	557,360	674,961,462
2007	4,551,452	10,851,053	203,331	60,486	175,372	716,562,404	296,533	732,700,631
2008	5,103,494	10,774,840	212,927	70,986	214,056	764,161,607	1,523,162	782,061,072
2009	5,541,589	10,133,477	251,944	87,487	192,415	717,465,223	244,430	733,916,566

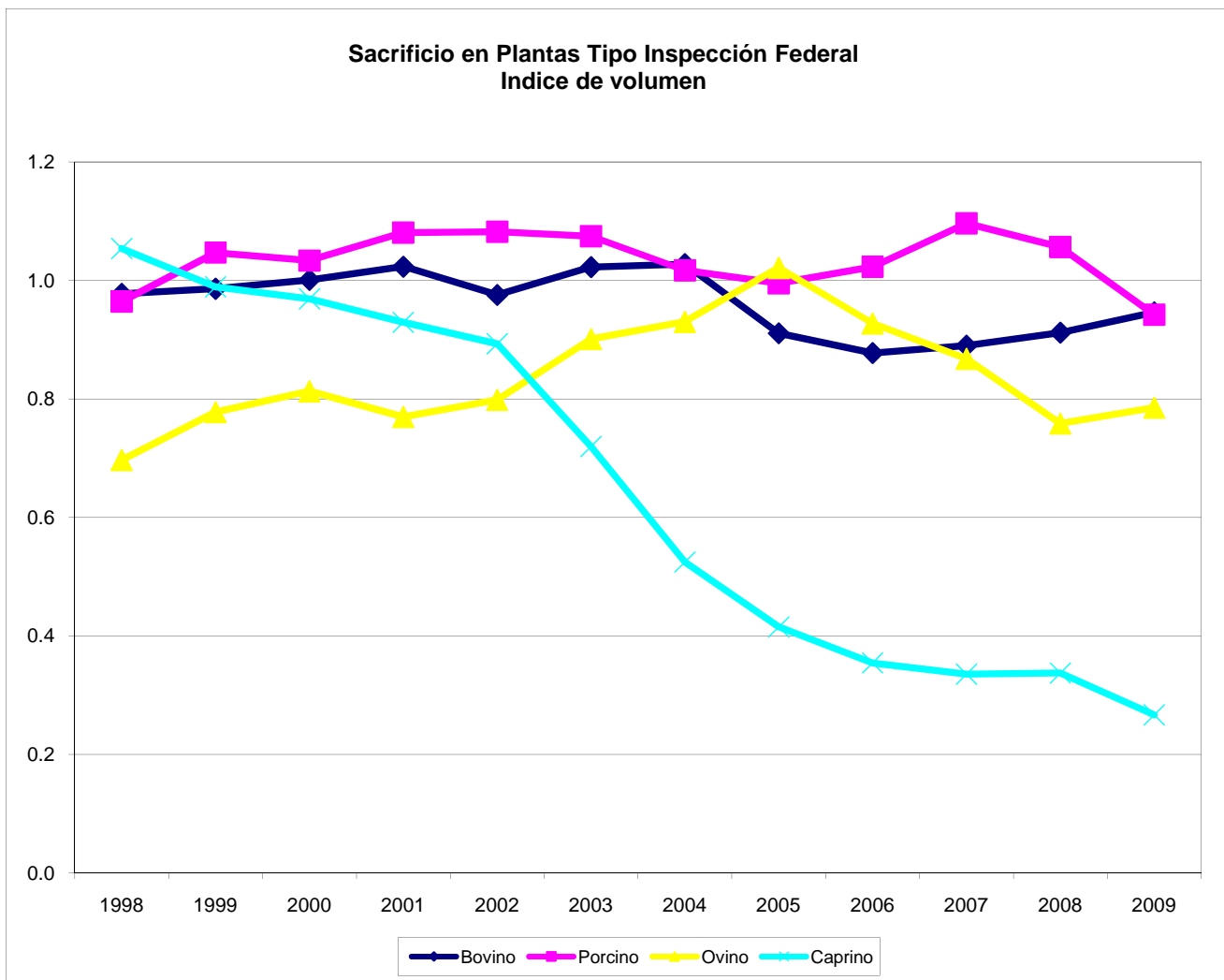
FUENTE: Elaboración con datos de INEGI y del Departamento de Establecimientos TIF de SAGARPA



SACRIFICIO EN RASTROS MUNICIPALES
Cabezas

	BOVINO	PORCINO	OVINO	CAPRINO	TOTAL
1998	2,948,716	4,560,929	144,895	446,369	8,100,909
1999	2,974,040	4,951,619	161,724	418,988	8,506,371
2000	3,018,923	4,887,316	169,025	410,417	8,485,681
2001	3,086,651	5,110,724	160,064	393,672	8,751,111
2002	2,942,270	5,118,075	165,981	378,329	8,604,655
2003	3,084,837	5,082,637	187,325	304,817	8,659,616
2004	3,100,150	4,808,893	193,414	222,327	8,324,784
2005	2,747,560	4,707,199	212,329	175,914	7,843,002
2006	2,646,449	4,838,674	192,832	150,193	7,828,148
2007	2,684,407	5,185,523	180,425	142,100	8,192,455
2008	2,750,608	4,996,011	157,680	142,938	8,047,237
2009	2,853,525	4,454,954	163,259	113,072	7,584,811

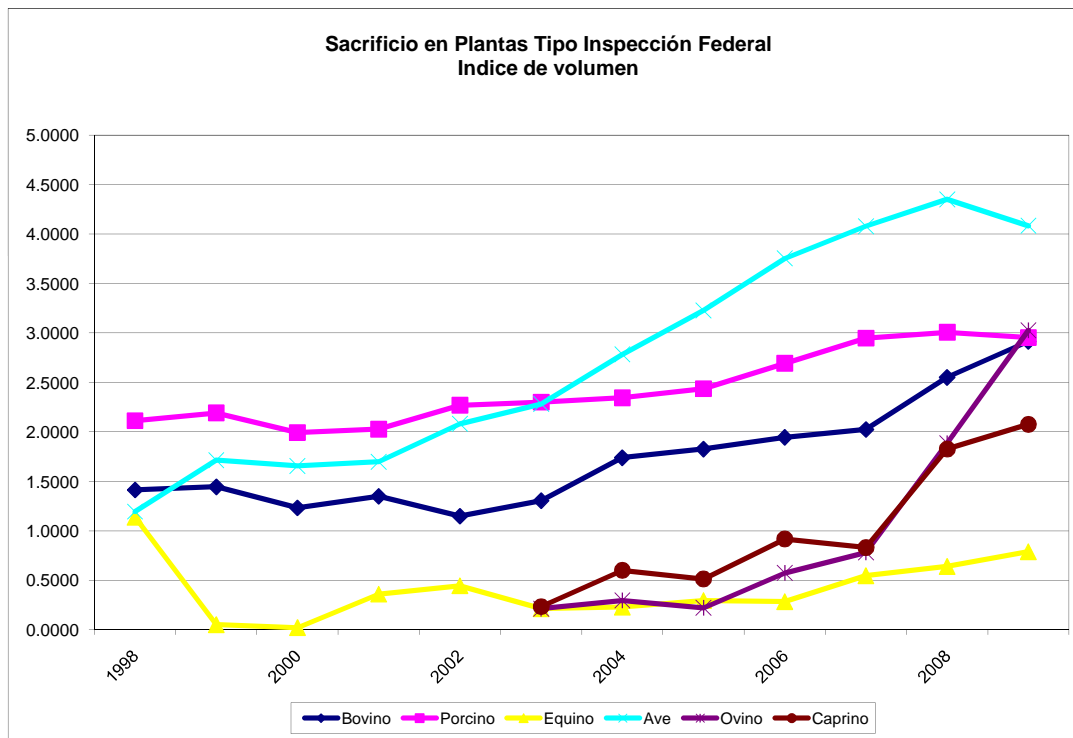
FUENTE: Elaboración con datos de INEGI



SACRIFICIO EN RASTROS TIPO INSPECCION FEDERAL
Cabezas

	BOVINO	PORCINO	EQUINO	AVE	OVINO	CAPRINO	TOTAL
1998	1,304,350	4,062,630	126,101	209,894,506			215,387,587
1999	1,332,791	4,213,072	5,830	301,207,548			306,759,241
2000	1,137,236	3,831,662	2,455	290,932,658			295,904,011
2001	1,245,000	3,897,658	39,907	298,322,246			303,504,811
2002	1,059,212	4,363,336	49,291	365,701,881			371,173,720
2003	1,204,068	4,422,279	23,731	401,054,366	6,263	8,622	406,719,329
2004	1,604,127	4,507,045	25,474	489,045,550	8,697	22,119	495,213,012
2005	1,684,590	4,683,994	32,811	567,137,024	6,500	18,911	573,563,830
2006	1,794,374	5,175,695	31,546	659,521,161	16,848	33,811	666,573,435
2007	1,867,045	5,665,530	60,486	716,562,404	22,906	30,618	724,208,989
2008	2,352,886	5,778,829	70,986	764,161,607	55,247	67,290	772,486,845
2009	2,688,064	5,678,523	87,487	717,465,223	88,685	76,460	726,084,442

FUENTE: Elaboración con datos del Departamento de Establecimientos TIF de SAGARPA



**SACRIFICIO DE GANADO BOVINO EN RASTROS MUNICIPALES Y TIF POR ENTIDAD FEDERATIVA
CABEZAS**

ESTADO	1999	2000	2001	2002	2003	2004	2005	2006	2007	2008	2009
Aguascalientes	66,562	80,553	84,789	66,275	84,911	82,409	69,737	74,312	59,713	78,400	80,073
Baja California	141,851	154,097	165,952	136,809	186,707	211,707	227,503	235,213	231,401	278,649	268,709
Baja California Sur	24,329	22,440	23,458	18,327	19,089	19,448	18,985	20,156	19,124	20,295	20,971
Campeche	17,952	16,776	20,280	20,227	23,648	26,873	22,849	17,745	20,035	23,968	25,324
Coahuila	205,873	240,311	224,360	227,438	249,488	249,798	302,313	357,655	341,365	414,272	464,478
Colima	34,922	33,886	35,872	32,791	37,728	37,177	31,031	31,127	31,274	33,399	33,198
Chiapas	129,105	122,719	117,833	112,343	120,103	125,040	120,162	114,719	118,583	133,014	139,122
Chihuahua	175,434	144,487	147,063	130,942	138,160	166,711	177,179	163,467	147,322	157,358	158,699
Distrito Federal	0	0	0	0	0	0	0	0	0	0	0
Durango	65,261	64,857	57,928	56,083	66,229	65,049	54,033	67,280	68,093	107,211	115,611
Guanajuato	167,217	175,841	212,323	206,290	185,689	279,001	237,501	239,210	271,447	329,546	280,151
Guerrero	73,206	65,339	68,329	70,737	76,917	81,059	73,294	74,955	78,894	76,422	81,886
Hidalgo	63,505	65,382	71,319	70,149	86,045	90,031	74,034	76,698	71,603	62,751	63,056
Jalisco	490,372	500,683	507,363	489,868	531,753	524,998	465,597	447,801	462,615	463,027	469,172
México	319,300	325,568	359,640	327,913	334,856	321,636	261,055	222,280	251,180	217,315	235,690
Michoacán	244,614	248,928	243,829	250,703	261,192	270,766	254,612	241,161	261,752	353,496	436,864
Morelos	43,082	43,966	44,197	45,120	48,551	50,641	44,146	41,801	45,057	46,712	47,715
Nayarit	43,583	46,766	46,424	46,064	51,538	54,147	43,877	47,897	47,751	49,524	46,226
Nuevo León	305,386	268,500	275,786	230,672	178,819	302,324	329,284	342,812	298,569	462,621	590,311
Oaxaca	62,655	69,780	70,020	59,438	58,982	62,871	38,280	34,975	35,294	35,825	38,967
Puebla	74,144	78,738	78,345	80,583	84,498	87,596	75,446	74,667	79,097	78,955	81,075
Querétaro	56,909	63,764	70,327	68,053	69,529	77,074	83,926	86,631	107,006	108,895	115,055
Quintana Roo	17,381	18,355	20,669	18,794	17,619	17,987	13,853	12,537	12,451	15,026	14,160
San Luis Potosí	139,564	148,808	154,400	153,259	160,517	171,297	165,689	163,017	228,918	240,668	257,659
Sinaloa	238,728	193,047	266,199	267,493	275,513	313,035	300,389	312,843	307,926	298,606	377,051
Sonora	154,262	160,403	185,647	150,525	108,446	168,000	135,472	148,657	134,862	151,554	172,555
Tlaxcala	249,379	191,289	184,197	162,178	188,519	167,458	159,409	159,477	147,602	167,021	162,533
Tamaulipas	177,923	172,164	151,406	101,215	180,730	184,616	170,189	176,903	174,193	194,532	198,105
Veracruz	9,490	10,970	11,271	10,686	10,438	10,500	10,675	9,792	9,636	12,792	12,381
Yucatán	337,987	286,637	282,756	263,843	316,681	358,181	362,196	339,057	372,284	368,244	426,730
Zacatecas	102,604	60,464	83,954	63,083	68,324	55,730	46,912	47,152	52,160	54,036	57,485
Zacatecas	74,251	80,641	65,715	63,581	67,686	71,117	62,522	58,826	64,245	69,360	70,577
TOTAL NACIONAL	4,306,831	4,156,159	4,331,651	4,001,482	4,288,905	4,704,277	4,432,150	4,440,823	4,551,452	5,103,494	5,541,589

SACRIFICIO DE GANADO BOVINO EN RASTROS TIF POR ENTIDAD FEDERATIVA
CABEZAS

ESTADO	1999	2000	2001	2002	2003	2004	2005	2006	2007	2008	2009
Aguascalientes	21,640	28,682	33,201	22,160	36,621	38,875	32,657	36,607	38,562	36,908	37,107
Baja California	132,575	142,605	155,074	127,797	178,327	205,364	222,010	227,468	225,509	272,123	261,253
Baja California Sur	0	0	0	0	0	0	0	0	0	0	0
Campeche	0	0	0	0	3,244	7,989	4,345	2,627	4,008	6,076	5,721
Coahuila	81,533	94,270	82,985	90,527	114,499	116,426	168,737	213,238	191,408	246,613	252,639
Colima	0	0	0	0	0	0	0	0	0	0	0
Chiapas	45,138	36,405	37,118	25,530	24,536	26,805	25,859	20,547	23,991	26,620	26,842
Chihuahua	55,129	28,759	35,099	25,192	27,967	66,682	75,428	65,507	53,054	55,772	53,983
Distrito Federal	0	0	0	0	0	0	0	0	0	0	0
Durango	16,778	17,611	9,665	6,659	14,155	13,096	1,167	13,073	13,777	45,386	52,279
Guanajuato	0	0	23,806	30,624		79,626	66,922	68,278	87,729	146,846	89,593
Guerrero	0	0	0	0	0	0	0	0	0	0	0
Hidalgo	0	0	0	0	0	0	0	0	0	0	0
Jalisco	22,209	26,604	22,988	28,531	28,614	22,864	13,808	18,938	11,833	0	0
México	0	0	0	0	0	4,934	5,821	6,365	8,210	9,302	22870
Michoacán	0	0	0	0	0	0	0	0	21,673	97,319	161896
Morelos	366	104	0	0	0	0	0	0	0	0	0
Nayarit	0	0	0	0	0	0	0	0	0	0	0
Nuevo León	211,784	170,069	178,345	146,107	104,731	230,161	266,464	285,663	248,901	419,463	551675
Oaxaca	0	0	0	0	0	0	0	0	0	0	0
Puebla	0	0	0	0	0	0	0	0	0	0	0
Querétaro	0	0	0	0	0	5,429	20,549	23,130	47,304	49,598	54334
Quintana Roo	0	0	0	0	0	0	0	0	0	0	0
San Luis Potosí	54,618	58,127	60,012	64,102	70,396	74,942	84,769	82,979	138,353	149,041	166449
Sinaloa	134,338	89,584	171,883	176,059	158,897	192,568	198,539	221,157	232,874	226,213	303988
Sonora	89,335	96,764	127,385	98,359	50,114	114,696	96,835	108,819	94,025	109,927	126966
Tabasco	164,749	117,952	109,251	90,656	123,291	100,794	105,896	105,744	91,482	104,587	103310
Tamaulipas	63,237	61,208	45,033	1,243	76,111	78,773	82,301	95,059	97,923	116,597	121427
Tlaxcala	0	0	0	0	0	0	0	0	0	0	0
Veracruz	172,724	135,602	108,772	102,782	166,439	210,645	202,152	188,270	218,221	211,408	271889
Yucatán	59,228	17,551	41,559	21,927	24,007	10,899	10,147	10,670	17,379	21,321	22245
Zacatecas	7,410	15,339	2,824	957	2,119	2,559	184	235	829	1,766	1598
TOTAL NACIONAL	1,332,791	1,137,236	1,245,000	1,059,212	1,204,068	1,604,127	1,684,590	1,794,374	1,867,045	2,352,886	2,688,064

FUENTE: SAGARPA. SENASICA. DEPARTAMENTO DE ESTABLECIMIENTOS TIF

SACRIFICIO DE GANADO BOVINO EN RASTROS MUNICIPALES POR ENTIDAD FEDERATIVA

Cabezas

ESTADO	1999	2000	2001	2002	2003	2004	2005	2006	2007	2008	2009 1/
Aguascalientes	44,922	51,871	51,588	44,115	48,290	43,534	37,080	37,705	21,151	41,492	42,966
Baja California	9,276	11,492	10,878	9,012	8,380	6,343	5,493	7,745	5,892	6,526	7,456
Baja California Sur	24,329	22,440	23,458	18,327	19,089	19,448	18,985	20,156	19,124	20,295	20,971
Campeche	17,952	16,776	20,280	20,227	20,404	18,884	18,504	15,118	16,027	17,892	19,603
Coahuila	124,340	146,041	141,375	136,911	134,989	133,372	133,576	144,417	149,957	167,659	211,839
Colima	34,922	33,886	35,872	32,791	37,728	37,177	31,031	31,127	31,274	33,399	33,198
Chiapas	83,967	86,314	80,715	86,813	95,567	98,235	94,303	94,172	94,592	106,394	112,280
Chihuahua	120,305	115,728	111,964	105,750	110,193	100,029	101,751	97,960	94,268	101,586	104,716
Distrito Federal	0	0	0	0	0	0	0	0	0	0	0
Durango	48,483	47,246	48,263	49,424	52,074	51,953	52,866	54,207	54,316	61,825	63,332
Guanajuato	167,217	175,841	188,517	175,666	185,689	199,375	170,579	170,932	183,718	182,700	190,558
Guerrero	73,206	65,339	68,329	70,737	76,917	81,059	73,294	74,955	78,894	76,422	81,886
Hidalgo	63,505	65,382	71,319	70,149	86,045	90,031	74,034	76,698	71,603	62,751	63,056
Jalisco	468,163	474,079	484,375	461,337	503,139	502,134	451,789	428,863	450,782	463,027	469,172
México	319,300	325,568	359,640	327,913	334,856	316,702	255,234	215,915	242,970	208,013	212,820
Michoacán	244,614	248,928	243,829	250,703	261,192	270,766	254,612	241,161	240,079	256,177	274,968
Morelos	42,716	43,862	44,197	45,120	48,551	50,641	44,146	41,801	45,057	46,712	47,715
Nayarit	43,583	46,766	46,424	46,064	51,538	54,147	43,877	47,897	47,751	49,524	46,226
Nuevo León	93,602	98,431	97,441	84,565	74,088	72,163	62,820	57,149	49,668	43,158	38,636
Oaxaca	62,655	69,780	70,020	59,438	58,982	62,871	38,280	34,975	35,294	35,825	38,967
Puebla	74,144	78,738	78,345	80,583	84,498	87,596	75,446	74,667	79,097	78,955	81,075
Querétaro	56,909	63,764	70,327	68,053	69,529	71,645	63,377	63,501	59,702	59,297	60,721
Quintana Roo	17,381	18,355	20,669	18,794	17,619	17,987	13,853	12,537	12,451	15,026	14,160
San Luis Potosí	84,946	90,681	94,388	89,157	90,121	96,355	80,920	80,038	90,565	91,627	91,210
Sinaloa	104,390	103,463	94,316	91,434	116,616	120,467	101,850	91,686	75,052	72,393	73,063
Sonora	64,927	63,639	58,262	52,166	58,332	53,304	38,637	39,838	40,837	41,627	45,589
Tabasco	84,630	73,337	74,946	71,522	65,228	66,664	53,513	53,733	56,120	62,434	59,223
Tamaulipas	114,686	110,956	106,373	99,972	104,619	105,843	87,888	81,844	76,270	77,935	76,678
Tlaxcala	9,490	10,970	11,271	10,686	10,438	10,500	10,675	9,792	9,636	12,792	12,381
Veracruz	165,263	151,035	173,984	161,061	150,242	147,536	160,044	150,787	154,063	156,836	154,841
Yucatán	43,376	42,913	42,395	41,156	44,317	44,831	36,765	36,482	34,781	32,715	35,240
Zacatecas	66,841	65,302	62,891	62,624	65,567	68,558	62,338	58,591	63,416	67,594	68,979
TOTAL NACIONAL	2,974,040	3,018,923	3,086,651	2,942,270	3,084,837	3,100,150	2,747,560	2,646,449	2,684,407	2,750,608	2,853,525

FUENTE: INEGI. Estadística de Sacrificio de Ganado en Rastros Municipales

1/ Estimado

SACRIFICIO DE GANADO PORCINO EN RASTROS MUNICIPALES Y TIF POR ENTIDAD FEDERATIVA
CABEZAS

ESTADO	1999	2000	2001	2002	2003	2004	2005	2006	2007	2008	2009
Aguascalientes	136,509	132,868	146,779	158,609	159,312	144,471	145,567	128,029	137,465	141,005	126,548
Baja California	16,654	22,760	14,005	17,825	13,873	13,016	9,716	9,465	19,869	23,096	18,986
Baja California Sur	9,148	9,174	7,792	6,500	6,041	5,862	8,047	9,981	10,988	12,283	9,213
Campeche	75,400	55,506	83,401	83,153	78,966	84,719	85,869	85,198	92,377	87,895	75,835
Coahuila	91,540	117,906	118,761	103,279	104,975	52,721	68,923	118,280	124,821	112,318	120,889
Colima	113,565	107,622	116,077	117,301	122,018	120,355	116,286	124,253	127,393	141,093	130,472
Chiapas	27,509	23,873	22,869	21,390	20,057	18,199	8,925	8,716	9,470	10,286	8,258
Chihuahua	61,918	71,469	36,751	38,341	41,927	50,365	62,211	70,349	67,215	59,683	48,338
Distrito Federal	0	0	0	0	0	0	0	0	0	0	0
Durango	28,784	26,308	21,769	18,595	22,968	24,230	27,688	29,742	29,806	21,164	7,163
Guanajuato	1,066,831	942,738	986,351	940,805	888,310	974,122	920,388	1,236,280	1,422,379	1,360,690	1,160,367
Guerrero	134,270	138,728	134,408	127,413	155,930	155,049	146,446	157,958	162,432	160,475	158,113
Hidalgo	125,605	143,891	140,139	136,939	156,256	161,297	132,340	135,278	131,832	107,571	107,990
Jalisco	1,136,180	1,014,620	1,027,756	1,048,485	1,031,951	964,718	978,111	1,022,068	1,046,400	1,041,190	1,056,608
México	1,588,236	1,377,118	1,737,281	1,727,662	1,776,299	1,652,858	1,752,684	1,737,664	1,788,571	1,626,607	1,514,877
Michoacán	342,186	332,400	316,554	338,176	328,810	300,640	309,263	322,425	329,078	379,719	376,591
Morelos	129,548	141,621	144,180	133,857	139,793	132,987	109,229	102,972	125,917	119,562	104,427
Nayarit	50,115	55,024	54,958	66,683	69,466	69,604	71,921	85,476	90,696	84,302	75,479
Nuevo León	339,586	348,557	303,619	311,972	310,899	253,827	313,606	270,110	402,702	334,625	285,708
Oaxaca	83,801	100,984	92,721	89,546	75,230	72,207	50,300	47,278	47,865	45,056	40,286
Puebla	355,290	370,403	319,442	397,653	384,075	373,347	351,960	382,151	393,385	399,804	351,092
Querétaro	165,025	171,536	170,048	166,721	177,723	175,153	162,112	199,112	311,163	292,139	255,882
Quintana Roo	92,513	107,811	114,489	116,872	111,131	113,221	92,134	105,505	104,899	111,197	89,125
San Luis Potosí	132,633	142,871	116,094	104,282	99,260	109,905	117,874	125,888	141,112	128,393	105,467
Sinaloa	132,135	129,340	120,137	125,018	137,491	150,326	177,768	179,621	158,716	171,237	148,597
Sonora	1,477,617	1,612,116	1,449,282	1,769,295	1,865,868	1,947,535	2,014,987	2,122,496	2,318,124	2,463,369	2,549,525
Tabasco	34,588	29,463	15,772	17,746	15,482	7,653	6,552	6,026	6,816	8,984	8,290
Tamaulipas	69,291	64,485	74,056	64,622	61,465	52,286	44,866	41,589	36,801	34,665	34,495
Tlaxcala	215,206	42,342	41,524	45,416	46,545	39,229	43,842	49,179	48,500	58,722	47,792
Veracruz	238,596	229,254	244,665	270,838	239,685	219,686	259,840	266,002	306,131	340,826	310,399
Yucatán	619,657	579,610	760,509	844,207	787,049	806,109	736,454	767,452	786,742	825,605	745,450
Zacatecas	74,755	76,580	76,193	72,210	76,061	70,241	65,284	67,826	71,388	71,279	61,215
TOTAL NACIONAL	9,164,691	8,718,978	9,008,382	9,481,411	9,504,916	9,315,938	9,391,193	10,014,369	10,851,053	10,774,840	10,133,477

SACRIFICIO DE GANADO PORCINO EN RASTROS TIF POR ENTIDAD FEDERATIVA
CABEZAS

ESTADO	1999	2000	2001	2002	2003	2004	2005	2006	2007	2008	2009
Aguascalientes	0	160	0	3,102	922	0	0	0	0	0	0
Baja California	10,655	15,745	7,852	12,422	7,332	7,090	4,254	3,853	14,519	17,592	13,762
Baja California Sur	0	0	0	0	0	0	0	0	0	0	0
Campeche	0	0	0	0	0	0	0	0	0	0	0
Coahuila	16,142	36,229	34,325	29,580	38,736	11,670	25,305	56,654	55,204	52,083	53,833
Colima	0	0	0	0	0	0	0	0	0	0	0
Chiapas	0	0	231	0	0	0	0	0	0	0	0
Chihuahua	0	22,964	0	4,780	5,531	10,531	20,597	23,632	21,466	22,214	18,016
Distrito Federal	0	0	0	0	0	0	0	0	0	0	0
Durango	10,186	10,728	6,986	5,455	10,415	12,046	18,842	18,958	20,227	3,407	0
Guanajuato	701,416	571,504	637,448	604,345	543,056	609,022	559,199	838,160	1,011,556	987,682	845,422
Guerrero	0	0	0	0	0	0	0	0	0	0	0
Hidalgo	0	0	0	0	0	0	0	0	0	0	0
Jalisco	262,972	191,354	161,085	173,285	154,925	137,056	151,259	165,264	118,736	148,723	202,579
México	861,324	684,377	877,384	857,004	955,822	948,095	1,047,891	1,112,950	1,070,339	1,048,828	974,159
Michoacán	0	0	0	0	0	0	0	0	0	42,842	44,771
Morelos	0	0	0	0	0	0	0	0	0	0	0
Nayarit	0	0	0	0	0	0	0	0	0	0	0
Nuevo León	256,068	277,132	240,824	254,134	259,394	198,534	235,783	166,919	315,920	234,712	211,119
Oaxaca	0	0	0	0	0	0	0	0	0	0	0
Puebla	14,980	35,515	0	83,850	69,850	74,407	63,874	67,164	45,076	43,616	33,526
Querétaro	0	0	0	0	0	0	0	25,365	123,997	105,897	93,579
Quintana Roo	0	0	0	0	0	0	0	0	0	0	0
San Luis Potosí	0	10,982	0	0	0	0	0	0	0	0	0
Sinaloa	55,211	50,656	45,240	47,912	52,689	73,791	107,389	112,254	89,502	103,746	91,935
Sonora	1,442,946	1,579,914	1,421,230	1,741,557	1,842,762	1,918,583	1,979,049	2,086,062	2,275,174	2,421,773	2,518,121
Tabasco	0	0	0	0	0	0	0	0	0	0	0
Tamaulipas	0	0	5,874	117	0	0	0	0	0	0	0
Tlaxcala	180,535	0	0	0	0	0	0	0	0	0	0
Veracruz	0	0	0	33,799	0	0	0	0	0	27,716	52,781
Yucatán	400,637	344,402	459,179	511,994	480,845	506,220	470,552	498,460	503,814	517,998	524,920
Zacatecas	0	0	0	0	0	0	0	0	0	0	0
TOTAL NACIONAL	4,213,072	3,831,662	3,897,658	4,363,336	4,422,279	4,507,045	4,683,994	5,175,695	5,665,530	5,778,829	5,678,523

FUENTE: SAGARPA. SENASICA. DEPARTAMENTO DE ESTABLECIMIENTOS TIF.

SACRIFICIO DE GANADO PORCINO EN RASTROS MUNICIPALES POR ENTIDAD FEDERATIVA
CABEZAS

ESTADO	1999	2000	2001	2002	2003	2004	2005	2006	2007	2008	2009 1/
Aguascalientes	136,509	132,708	146,779	155,507	158,390	144,471	145,567	128,029	137,465	141,005	126,548
Baja California	5,999	7,015	6,153	5,403	6,541	5,926	5,462	5,612	5,350	5,504	5,224
Baja California Sur	9,148	9,174	7,792	6,500	6,041	5,862	8,047	9,981	10,988	12,283	9,213
Campeche	75,400	55,506	83,401	83,153	78,966	84,719	85,869	85,198	92,377	87,895	75,835
Coahuila	75,398	81,677	84,436	73,699	66,239	41,051	43,618	61,626	69,617	60,235	67,056
Colima	113,565	107,622	116,077	117,301	122,018	120,355	116,286	124,253	127,393	141,093	130,472
Chiapas	27,509	23,873	22,638	21,390	20,057	18,199	8,925	8,716	9,470	10,286	8,258
Chihuahua	61,918	48,505	36,751	33,561	36,396	39,834	41,614	46,717	45,749	37,469	30,322
Distrito Federal	0	0	0	0	0	0	0	0	0	0	0
Durango	18,598	15,580	14,783	13,140	12,553	12,184	8,846	10,784	9,579	17,757	7,163
Guanajuato	365,415	371,234	348,903	336,460	345,254	365,100	361,189	398,120	410,823	373,008	314,945
Guerrero	134,270	138,728	134,408	127,413	155,930	155,049	146,446	157,958	162,432	160,475	158,113
Hidalgo	125,605	143,891	140,139	136,939	156,256	161,297	132,340	135,278	131,832	107,571	107,990
Jalisco	873,208	823,266	866,671	875,200	877,026	827,662	826,852	856,804	927,664	892,467	854,029
México	726,912	692,741	859,897	870,658	820,477	704,763	704,793	624,714	718,232	577,779	540,718
Michoacán	342,186	332,400	316,554	338,176	328,810	300,640	309,263	322,425	329,078	336,877	331,820
Morelos	129,548	141,621	144,180	133,857	139,793	132,987	109,229	102,972	125,917	119,562	104,427
Nayarit	50,115	55,024	54,958	66,683	69,466	69,604	71,921	85,476	90,696	84,302	75,479
Nuevo León	83,518	71,425	62,795	57,838	51,505	55,293	77,823	103,191	86,782	99,913	74,589
Oaxaca	83,801	100,984	92,721	89,546	75,230	72,207	50,300	47,278	47,865	45,056	40,286
Puebla	340,310	334,888	319,442	313,803	314,225	298,940	288,086	314,987	348,309	356,188	317,566
Querétaro	165,025	171,536	170,048	166,721	177,723	175,153	162,112	173,747	187,166	186,242	162,303
Quintana Roo	92,513	107,811	114,489	116,872	111,131	113,221	92,134	105,505	104,899	111,197	89,125
San Luis Potosí	132,633	131,889	116,094	104,282	99,260	109,905	117,874	125,888	141,112	128,393	105,467
Sinaloa	76,924	78,684	74,897	77,106	84,802	76,535	70,379	67,367	69,214	67,491	56,662
Sonora	34,671	32,202	28,052	27,738	23,106	28,952	35,938	36,434	42,950	41,596	31,404
Tabasco	34,588	29,463	15,772	17,746	15,482	7,653	6,552	6,026	6,816	8,984	8,290
Tamaulipas	69,291	64,485	68,182	64,505	61,465	52,286	44,866	41,589	36,801	34,665	34,495
Tlaxcala	34,671	42,342	41,524	45,416	46,545	39,229	43,842	49,179	48,500	58,722	47,792
Veracruz	238,596	229,254	244,665	237,039	239,685	219,686	259,840	266,002	306,131	313,110	257,618
Yucatán	219,020	235,208	301,330	332,213	306,204	299,889	265,902	268,992	282,928	307,607	220,530
Zacatecas	74,755	76,580	76,193	72,210	76,061	70,241	65,284	67,826	71,388	71,279	61,215
TOTAL NACIONAL	4,951,619	4,887,316	5,110,724	5,118,075	5,082,637	4,808,893	4,707,199	4,838,674	5,185,523	4,996,011	4,454,954

FUENTE: INEGI. Estadística de Sacrificio de Ganado en Rastros Municipales

1/ Estimado

SACRIFICIO DE GANADO OVINO EN RASTROS MUNICIPALES Y TIF POR ENTIDAD FEDERATIVA

CABEZAS

ESTADO	1999	2000	2001	2002	2003	2004	2005	2006	2007	2008	2009
Aguascalientes	8,981	8,374	7,547	9,437	9,503	10,159	17,441	20,364	19,312	24,067	24,880
Baja California	0	0	0	0	1,357	847	80	0	0	0	0
Baja California Sur	0	0	0	0	50	7	1	2	73	89	4
Campeche	0	0	0	18	204	303	341	375	313	256	642
Coahuila	131	232	62	350	1,439	275	590	2,004	2,414	1,767	452
Colima	0	0	0	0	248	303	255	382	345	555	367
Chiapas	0	0	0	0	0	4	149	359	112	98	122
Chihuahua	610	907	1,163	1,069	937	839	2,735	2,073	1,134	1,074	701
Distrito Federal	0	0	0	0	0	0	0	0	0	0	0
Durango	0	0	0	5	42	73	93	53	31	56	5
Guanajuato	8,572	9,135	9,157	9,439	14,713	15,619	17,049	19,681	18,146	16,692	14,727
Guerrero	864	0	0	0	109	7	0	0	0	0	0
Hidalgo	9,678	6,640	7,193	6,202	7,875	7,568	10,814	7,367	4,016	29,360	28,377
Jalisco	4,974	6,240	10,032	13,909	13,540	18,553	18,277	18,838	21,349	22,463	21,747
México	79,494	81,275	69,782	69,795	68,608	56,670	60,953	41,866	38,275	30,531	68,167
Michoacán	1,078	1,013	699	863	6,316	4,849	6,120	7,723	8,162	8,178	9,945
Morelos	991	1,007	535	541	666	813	975	867	1,080	1,243	1,149
Nayarit	0	0	0	0	0	1	3	193	73	425	132
Nuevo León	208	26	228	485	86	857	386	280	50	55	1,648
Oaxaca	4,779	5,254	7,005	7,071	10,513	12,063	10,151	9,351	9,463	5,369	6,049
Puebla	10,341	10,944	8,807	7,649	7,066	15,299	14,317	15,929	15,153	11,128	12,034
Querétaro	3,223	2,890	3,529	3,238	2,935	3,265	11,155	17,106	21,434	24,799	22,130
Quintana Roo	2,539	2,209	2,325	2,235	2,436	1,582	2,124	3,543	1,870	2,602	3,209
San Luis Potosí	3,545	3,914	2,853	3,011	4,075	3,908	3,255	3,060	4,731	4,329	4,147
Sinaloa	12,088	21,996	21,860	23,589	32,306	33,824	29,101	27,743	23,684	16,965	19,758
Sonora	0	0	0	0	441	1,157	690	780	1,580	1,617	1,383
Tabasco	2,266	51	570	609	408	0	0	0	0	0	0
Tamaulipas	118	247	96	178	209	412	473	398	480	761	539
Tlaxcala	1,100	1,237	1,326	1,429	1,322	1,271	1,613	1,272	1,082	1,816	1,724
Veracruz	672	499	537	197	217	323	374	120	127	136	459
Yucatán	0	0	0	0	346	0	3	0	400	698	722
Zacatecas	5,472	4,935	4,758	4,662	5,621	11,260	9,311	7,951	8,442	5,798	6,725
TOTAL NACIONAL	161,724	169,025	160,064	165,981	193,588	202,111	218,829	209,680	203,331	212,927	251,944

SACRIFICIO DE GANADO OVINO EN RASTROS TIF POR ENTIDAD FEDERATIVA

CABEZAS

ESTADO	2003	2004	2005	2006	2007	2008	2009
Aguascalientes	0	0	0	0	0	0	0
Baja California	1,291	839	36	0	0	0	0
Baja California Sur	0	0	0	0	0	0	0
Campeche	0	0	0	0	0	0	0
Coahuila	1,278	188	558	1,864	1,800	1,363	314
Colima	0	0	0	0	0	0	0
Chiapas	0	0	0	0	0	0	0
Chihuahua	0	0	505	490	0	0	0
Distrito Federal	0	0	0	0	0	0	0
Durango	0	0	0	0	0	0	0
Guanajuato	2,593	3,159	3,017	5,877	4,290	2,792	1,507
Guerrero	0	0	0	0	0	0	0
Hidalgo	0	0	0	0	0	26,231	25,001
Jalisco	0	0	0	0	0	0	0
México	0	0	0	0	1,506	6,943	47,607
Michoacán	0	0	0	0	0	0	0
Morelos	0	0	0	0	0	0	0
Nayarit	0	0	0	0	0	0	0
Nuevo León	0	0	161	81	0	0	0
Oaxaca	0	0	0	0	0	0	0
Puebla	0	0	553	2,863	2,562	0	0
Querétaro	0	0	0	3,350	10,138	15,021	10,298
Quintana Roo	0	0	0	0	0	0	0
San Luis Potosí	0	0	0	0	0	0	0
Sinaloa	1,101	870	1,033	1,389	1,101	1,408	1,344
Sonora	0	0	0	0	0	0	0
Tabasco	0	0	0	0	0	0	0
Tamaulipas	0	0	0	0	0	0	0
Tlaxcala	0	0	0	0	0	471	482
Veracruz	0	0	0	0	0	0	0
Yucatán	0	0	0	0	0	0	0
Zacatecas	0	3,641	637	934	1,509	1,018	2,132
TOTAL NACIONAL	6,263	8,697	6,500	16,848	22,906	55,247	88,685

FUENTE: SAGARPA.SENASICA. DEPARTAMENTO DE ESTABLECIMIENTOS TIF.

NOTA: 1/ DATO PRELIMINAR.

SACRIFICIO DE GANADO OVINO EN RASTROS MUNICIPALES POR ENTIDAD FEDERATIVA
CABEZAS

ESTADO	1999	2000	2001	2002	2003	2004	2005	2006	2007	2008	2009 1/
Aguascalientes	8,981	8,374	7,547	9,437	9,503	10,159	17,441	20,364	19,312	24,067	24,880
Baja California	0	0	0	0	66	8	44	0	0	0	0
Baja California Sur	0	0	0	0	50	7	1	2	73	89	4
Campeche	0	0	0	18	204	303	341	375	313	256	642
Coahuila	131	232	62	350	161	87	32	140	614	404	138
Colima	0	0	0	0	248	303	255	382	345	555	367
Chiapas	0	0	0	0	0	4	149	359	112	98	122
Chihuahua	610	907	1,163	1,069	937	839	2,230	1,583	1,134	1,074	701
Distrito Federal	0	0	0	0	0	0	0	0	0	0	0
Durango	0	0	0	5	42	73	93	53	31	56	5
Guajuato	8,572	9,135	9,157	9,439	12,120	12,460	14,032	13,804	13,856	13,900	13,220
Guerrero	864	0	0	0	109	7	0	0	0	0	0
Hidalgo	9,678	6,640	7,193	6,202	7,875	7,568	10,814	7,367	4,016	3,129	3,376
Jalisco	4,974	6,240	10,032	13,909	13,540	18,553	18,277	18,838	21,349	22,463	21,747
México	79,494	81,275	69,782	69,795	68,608	56,670	60,953	41,866	36,769	23,588	20,560
Michoacán	1,078	1,013	699	863	6,316	4,849	6,120	7,723	8,162	8,178	9,945
Morelos	991	1,007	535	541	666	813	975	867	1,080	1,243	1,149
Nayarit	0	0	0	0	0	1	3	193	73	425	132
Nuevo León	208	26	228	485	86	857	225	199	50	55	1,648
Oaxaca	4,779	5,254	7,005	7,071	10,513	12,063	10,151	9,351	9,463	5,369	6,049
Puebla	10,341	10,944	8,807	7,649	7,066	15,299	13,764	13,066	12,591	11,128	12,034
Querétaro	3,223	2,890	3,529	3,238	2,935	3,265	11,155	13,756	11,296	9,778	11,832
Quintana Roo	2,539	2,209	2,325	2,235	2,436	1,582	2,124	3,543	1,870	2,602	3,209
San Luis Potosí	3,545	3,914	2,853	3,011	4,075	3,908	3,255	3,060	4,731	4,329	4,147
Sinaloa	12,088	21,996	21,860	23,589	31,205	32,954	28,068	26,354	22,583	15,557	18,414
Sonora	0	0	0	0	441	1,157	690	780	1,580	1,617	1,383
Tabasco	2,266	51	570	609	408	0	0	0	0	0	0
Tamaulipas	118	247	96	178	209	412	473	398	480	761	539
Tlaxcala	1,100	1,237	1,326	1,429	1,322	1,271	1,613	1,272	1,082	1,345	1,242
Veracruz	672	499	537	197	217	323	374	120	127	136	459
Yucatán	0	0	0	0	346	0	3	0	400	698	722
Zacatecas	5,472	4,935	4,758	4,662	5,621	7,619	8,674	7,017	6,933	4,780	4,593
TOTAL NACIONAL	161,724	169,025	160,064	165,981	187,325	193,414	212,329	192,832	180,425	157,680	163,259

FUENTE: INEGI. Estadística de Sacrificio de Ganado en Rastros Municipales

1/ Estimado

SACRIFICIO DE GANADO CAPRINO EN RASTROS MUNICIPALES Y TIF POR ENTIDAD FEDERATIVA

CABEZAS

ESTADO	1999	2000	2001	2002	2003	2004	2005	2006	2007	2008	2009
Aguascalientes	22,316	19,402	16,446	14,504	15,522	16,599	6,591	2,173	2,206	2,651	2,675
Baja California	20	130	139	110	63	691	494	400	895	750	1,723
Baja California Sur	0	0	0	0	102	232	0	821	3,278	6,914	5,449
Campeche	0	0	0	0	0	0	0	0	0	0	0
Coahuila	747	887	1,295	1,025	2,942	2,982	4,328	21,231	24,451	19,085	24,262
Colima	1,124	1,149	1,130	964	1,138	1,022	1,170	1,299	1,635	1,506	1,284
Chiapas	0	0	0	0	0	0	0	0	0	0	0
Chihuahua	787	1,630	972	1,094	1,140	1,131	1,044	1,056	1,257	930	853
Distrito Federal	7	5	1	3	0	5	8	12	14	9	0
Durango	46,890	45,943	46,123	44,723	37,208	39,364	34,140	34,670	35,018	29,969	25,458
Guanajuato	1,778	3,253	3,063	1,770	7,899	21,001	10,304	10,753	7,832	6,487	6,073
Guerrero	1,398	1,184	1,174	1,127	1,301	1,251	534	41	5	639	50
Hidalgo	40,311	38,863	37,726	39,959	40,917	43,624	41,492	38,882	35,729	35,778	24,633
Jalisco	41,974	29,228	29,663	32,701	27,474	20,716	16,752	4,323	1,188	695	420
México	21,665	24,980	23,214	20,945	19,008	16,843	16,149	10,332	9,269	12,592	10,298
Michoacán	3,202	2,977	3,108	2,894	3,871	6,830	6,968	7,280	5,285	4,388	4,004
Morelos	199	199	190	59	64	45	56	987	1,152	1,014	267
Nayarit	149,302	156,751	137,625	125,476	87,845	8,022	5,631	4,354	1,292	893	722
Nuevo León	18,546	18,512	18,989	13,796	16,233	14,013	15,003	14,633	13,025	58,598	55,597
Oaxaca	11,960	12,738	11,226	9,521	4,398	1,270	1,201	1,490	1,031	712	235
Puebla	10,176	9,267	9,605	9,595	10,716	11,603	2,960	1,823	224	52	11
Querétaro	0	0	0	0	0	0	5	0	0	0	29
Quintana Roo	16,532	19,050	32,029	39,847	18,392	13,999	1,284	793	589	496	363
San Luis Potosí	13,881	7,639	6,939	7,383	8,534	15,394	22,692	20,680	21,170	19,200	20,210
Sinaloa	2,020	1,363	1,424	1,505	454	1,208	1,333	1,189	1,553	1,067	575
Sonora	0	0	0	0	0	0	0	0	0	0	0
Tabasco	2,563	1,696	2,589	2,643	2,261	2,095	1,833	1,991	1,828	1,869	1,404
Tamaulipas	382	264	556	148	230	253	331	272	138	106	54
Tlaxcala	131	213	47	36	0	0	0	0	0	0	0
Veracruz	0	0	0	0	5	0	0	0	0	0	0
Yucatán	11,077	13,094	8,399	6,501	5,722	4,253	2,522	2,519	2,654	3,828	2,883
Zacatecas	11,077	13,094	8,399	6,501	5,722	4,253	2,522	2,519	2,654	3,828	2,883
TOTAL NACIONAL	430,065	423,511	402,071	384,830	319,161	248,699	197,347	186,523	175,372	214,056	192,415

SACRIFICIO DE GANADO CAPRINO EN RASTROS TIF POR ENTIDAD FEDERATIVA
CABEZAS

ESTADO	2003	2004	2005	2006	2007	2008	2009
Aguascalientes	0	0	0	0	0	0	0
Baja California	0	63	30	0	0	0	0
Baja California Sur	0	0	0	0	0	0	0
Campeche	0	0	0	0	0	0	0
Coahuila	2,188	2,149	3,481	19,753	23,363	18,209	24,165
Colima	0	0	0	0	0	0	0
Chiapas	0	0	0	0	0	0	0
Chihuahua	0	0	0	0	0	0	0
Distrito Federal	0	0	0	0	0	0	0
Durango	0	0	0	0	0	0	0
Guanajuato	6,434	19,907	9,600	9,539	7,255	6,217	5,935
Guerrero	0	0	0	0	0	0	0
Hidalgo	0	0	0	0	0	0	0
Jalisco	0	0	0	0	0	0	0
México	0	0	0	0	0	0	0
Michoacán	0	0	0	0	0	0	0
Morelos	0	0	0	0	0	0	0
Nayarit	0	0	0	0	0	0	0
Nuevo León	0	0	5,800	4,519	0	42,864	46,360
Oaxaca	0	0	0	0	0	0	0
Puebla	0	0	0	0	0	0	0
Querétaro	0	0	0	0	0	0	0
Quintana Roo	0	0	0	0	0	0	0
San Luis Potosí	0	0	0	0	0	0	0
Sinaloa	0	0	0	0	0	0	0
Sonora	0	0	0	0	0	0	0
Tabasco	0	0	0	0	0	0	0
Tamaulipas	0	0	0	0	0	0	0
Tlaxcala	0	0	0	0	0	0	0
Veracruz	0	0	0	0	0	0	0
Yucatán	0	0	0	0	0	0	0
Zacatecas	0	0	0	0	0	0	0
TOTAL NACIONAL	8,622	22,119	18,911	33,811	30,618	67,290	76,460

FUENTE: SAGARAPA. SENASICA. DEPARTAMENTO DE ESTABLECIMIENTOS TIF.

NOTA: 1/ DATO PRELIMINAR.

**SACRIFICIO DE GANADO CAPRINO EN RASTROS MUNICIPALES POR ENTIDAD FEDERATIVA
CABEZAS**

ESTADO	1999	2000	2001	2002	2003	2004	2005	2006	2007	2008	2009 1/
Aguascalientes	22,316	19,402	16,446	14,504	15,522	16,599	6,591	2,173	2,206	2,651	2,675
Baja California	20	130	139	110	63	628	464	400	895	750	1,723
Baja California Sur	0	0	0	0	102	232	0	821	3,278	6,914	5,449
Campeche	0	0	0	0	0	0	0	0	0	0	0
Coahuila	747	887	1,295	1,025	754	833	847	1,478	1,088	876	97
Colima	1,124	1,149	1,130	964	1,138	1,022	1,170	1,299	1,635	1,506	1,284
Chiapas	0	0	0	0	0	0	0	0	0	0	0
Chihuahua	787	1,630	972	1,094	1,140	1,131	1,044	1,056	1,257	930	853
Distrito Federal	0	0	0	0	0	0	0	0	0	0	0
Durango	7	5	1	3	0	5	8	12	14	9	0
Guanajuato	46,890	45,943	46,123	44,723	37,208	39,364	34,140	34,670	35,018	29,969	25,458
Guerrero	1,778	3,253	3,063	1,770	1,465	1,094	704	1,214	577	270	138
Hidalgo	1,398	1,184	1,174	1,127	1,301	1,251	534	41	5	639	50
Jalisco	40,311	38,863	37,726	39,959	40,917	43,624	41,492	38,882	35,729	35,778	24,633
México	41,974	29,228	29,663	32,701	27,474	20,716	16,752	4,323	1,188	695	420
Michoacán	21,665	24,980	23,214	20,945	19,008	16,843	16,149	10,332	9,269	12,592	10,298
Morelos	3,202	2,977	3,108	2,894	3,871	6,830	6,968	7,280	5,285	4,388	4,004
Nayarit	199	199	190	59	64	45	56	987	1,152	1,014	267
Nuevo León	149,302	156,751	137,625	125,476	87,845	8,022	5,631	4,354	1,292	893	722
Oaxaca	18,546	18,512	18,989	13,796	16,233	14,013	9,203	10,114	13,025	15,734	9,237
Puebla	11,960	12,738	11,226	9,521	4,398	1,270	1,201	1,490	1,031	712	235
Querétaro	10,176	9,267	9,605	9,595	10,716	11,603	2,960	1,823	224	52	11
Quintana Roo	0	0	0	0	0	0	5	0	0	0	29
San Luis Potosí	16,532	19,050	32,029	39,847	18,392	13,999	1,284	793	589	496	363
Sinaloa	13,881	7,639	6,939	7,383	8,534	15,394	22,692	20,680	21,170	19,200	20,210
Sonora	2,020	1,363	1,424	1,505	454	1,208	1,333	1,189	1,553	1,067	575
Tabasco	0	0	0	0	0	0	0	0	0	0	0
Tamaulipas	2,563	1,696	2,589	2,643	2,261	2,095	1,833	1,991	1,828	1,869	1,404
Tlaxcala	382	264	556	148	230	253	331	272	138	106	54
Veracruz	131	213	47	36	0	0	0	0	0	0	0
Yucatán	0	0	0	0	5	0	0	0	0	0	0
Zacatecas	11,077	13,094	8,399	6,501	5,722	4,253	2,522	2,519	2,654	3,828	2,883
TOTAL NACIONAL	418,988	410,417	393,672	378,329	304,817	222,327	175,914	150,193	142,100	142,938	113,072

FUENTE: INEGI. Estadística de Sacrificio de Ganado en Rastros Municipales
1/ Preliminar

SACRIFICIO DE GANADO EQUINO EN RASTROS TIPO INSPECCIÓN FEDERAL POR ENTIDAD FEDERATIVA
CABEZAS

ESTADO	1999	2000	2001	2002	2003	2004	2005	2006	2007	2008	2009
Aguascalientes	532	274	5,187	3,270	863	0	0	0	0	342	12,065
Baja California	0	0	0	0	0	0	0	0	0	0	0
Baja California Sur	0	0	0	0	0	0	0	0	0	0	0
Campeche	0	0	0	0	0	0	0	0	0	0	0
Coahuila	0	0	0	0	0	0	0	0	0	0	0
Colima	0	0	0	0	0	0	0	0	0	0	0
Chiapas	217	0	500	0	0	0	0	0	0	0	0
Chihuahua	0	61	1,169	423	0	0	0	0	0	254	12,064
Distrito Federal	0	0	0	0	0	0	0	0	0	0	0
Durango	0	0	0	0	0	0	0	0	0	0	0
Guanajuato	0	0	0	0	0	0	0	0	0	0	0
Guerrero	0	0	0	0	0	0	0	0	0	0	0
Hidalgo	0	0	0	0	0	0	0	0	0	0	0
Jalisco	0	0	0	0	0	0	0	0	0	0	0
México	0	0	0	0	0	0	0	0	0	0	0
Michoacán	0	0	0	0	0	0	0	0	0	0	0
Morelos	0	0	0	0	0	0	0	0	0	0	0
Nayarit	0	0	0	0	0	0	0	0	0	0	0
Nuevo León	0	0	0	8,690	0	0	0	0	0	0	0
Oaxaca	0	0	0	0	0	0	0	0	0	0	0
Puebla	0	0	0	0	0	0	0	0	0	0	0
Querétaro	0	0	0	0	0	0	0	0	0	0	0
Quintana Roo	0	0	0	0	0	0	0	0	0	0	0
San Luis Potosí	0	0	0	0	0	0	0	0	0	0	0
Sinaloa	0	0	0	3,764	0	0	0	0	0	0	0
Sonora	0	0	0	0	0	0	0	0	0	0	0
Tabasco	0	0	0	0	0	0	0	0	0	0	0
Tamaulipas	0	0	0	0	0	0	0	0	0	0	0
Tlaxcala	0	0	0	0	0	0	0	0	0	0	0
Veracruz	0	0	0	0	0	0	0	0	0	0	0
Yucatán	0	0	0	0	0	0	0	0	0	0	0
Zacatecas	5,081	2,120	33,051	33,144	22,868	25,474	32,811	31,546	60,486	70,390	63,358
TOTAL NACIONAL	5,830	2,455	39,907	49,291	23,731	25,474	32,811	31,546	60,486	70,986	87,487

FUENTE: SAGARPA. SENASICA. DEPARTAMENTO DE ESTABLECIMIENTOS TIF

SACRIFICIO DE AVES EN RASTROS TIPO INSPECCIÓN FEDERAL POR ENTIDAD FEDERATIVA
CABEZAS

ESTADO	1999	2000	2001	2002	2003	2004	2005	2006	2007	2008	2009
Aguascalientes	15,149,541	11,857,556	12,665,533	16,175,886	19,401,486	21,142,124	22,453,552	25,876,220	27,030,787	26,606,957	27,741,711
Baja California	0	0	0	0	0	0	0	0	0	0	0
Baja California Sur	0	0	0	0	0	0	0	0	0	0	0
Campeche	0	0	0	0	0	0	0	0	0	0	0
Coahuila	0	0	0	0	0	0	0	0	0	0	0
Colima	0	0	0	0	0	0	0	0	0	0	0
Chiapas	11,054,384	12,598,121	15,224,819	16,588,760	17,629,381	18,903,645	24,391,391	24,890,618	34,205,368	35,536,051	38,559,593
Chihuahua	637,840	1,080,117	451,421	820,679	0	0	0	0	0	2,531,255	952,792
Distrito Federal	0	0	0	0	0	0	0	0	0	0	0
Durango	50,304,106	29,839,429	43,249,778	45,725,613	102,645,665	95,595,248	97,961,102	102,616,266	104,708,435	105,671,299	87,758,140
Guanajuato	0	0	0	0	0	10,788,563	23,870,969	40,510,054	33,185,138	41,871,551	38,838,825
Guerrero	0	0	0	0	0	0	0	0	0	0	0
Hidalgo	49,005,295	65,305,394	52,278,542	50,923,161	60,716,925	58,251,319	60,132,985	44,047,541	52,079,691	39,036,331	37,048,016
Jalisco	77,653,880	83,805,756	74,009,538	83,437,848	92,098,585	97,650,795	104,545,147	117,504,427	120,525,537	126,913,594	128,935,643
México	0	0	0	0	0	0	0	0	0	0	0
Michoacán	0	0	0	0	0	0	0	0	0	0	0
Morelos	0	0	0	0	0	0	0	0	0	0	0
Nayarit	0	0	0	0	0	0	0	2,919,435	3,953,662	3,152,028	3,253,026
Nuevo León	10,110,667	8,300,850	9,218,148	9,340,632	6,367,283	4,290,491	2,807,846	7,272,216	39,778,826	46,820,189	17,463,479
Oaxaca	0	0	0	0	0	0	0	0	0	0	0
Puebla	0	0	0	0	0	41,991,432	64,587,552	66,810,944	67,937,767	85,870,118	64,635,633
Querétaro	0	0	0	52,196,562	0	64,110,336	67,380,692	89,406,451	80,463,295	92,719,427	81,211,757
Quintana Roo	0	0	0	0	0	0	0	0	0	0	0
San Luis Potosí	20,645,150	17,599,222	20,760,211	12,785,065	20,738,589	0	24,417,932	27,508,407	15,666,212	19,484,785	22,641,424
Sinaloa	34,521,129	36,432,190	42,990,387	46,944,902	61,859,954	53,005,335	40,513,672	70,253,212	80,837,408	75,617,356	76,915,439
Sonora	3,282,669	2,272,467	2,822,438	2,959,174	1,940,328	2,185,505	1,806,709	1,538,899	2,991,729	7,483,347	15,028,584
Tabasco	0	0	0	0	0	0	0	0	0	0	0
Tamaulipas	0	0	0	4,678,870	0	0	0	0	0	0	0
Tlaxcala	0	0	0	0	0	0	0	0	0	0	0
Veracruz	0	0	0	0	0	0	0	0	0	1,637,766	18,407,724
Yucatán	28,842,887	21,841,556	24,651,431	23,124,729	17,656,170	21,130,757	32,267,475	38,366,471	53,198,549	53,209,553	58,073,437
Zacatecas	0	0	0	0	0	0	0	0	0	0	0
TOTAL NACIONAL	301,207,548	290,932,658	298,322,246	365,701,881	401,054,366	489,045,550	567,137,024	659,521,161	716,562,404	764,161,607	717,465,223

FUENTE: SAGARPA. SENASICA. DEPARTAMENTO DE ESTABLECIMIENTOS TIF.

SACRIFICIO DE PAVO EN RASTROS TIF POR ENTIDAD FEDERATIVA

CABEZAS

ESTADO	2003	2004	2005	2006	2007	2008	2009
Aguascalientes	0	0	0	0	0	0	0
Baja California	0	0	0	0	0	0	0
Baja California Sur	0	0	0	0	0	0	0
Campeche	0	0	0	0	0	0	0
Coahuila	0	0	0	0	0	0	0
Colima	0	0	0	0	0	0	0
Chiapas	0	0	0	0	0	0	0
Chihuahua	491,767	367,331	397,330	307,649	296,533	1,523,162	244,430
Distrito Federal	0	0	0	0	0	0	0
Durango	0	0	0	0	0	0	0
Guanajuato	0	0	0	0	0	0	0
Guerrero	0	0	0	0	0	0	0
Hidalgo	0	0	0	0	0	0	0
Jalisco	0	0	0	0	0	0	0
México	0	0	0	0	0	0	0
Michoacán	0	0	0	0	0	0	0
Morelos	0	0	0	0	0	0	0
Nayarit	0	0	0	0	0	0	0
Nuevo León	0	0	0	0	0	0	0
Oaxaca	0	0	0	0	0	0	0
Puebla	0	0	0	0	0	0	0
Querétaro	0	0	0	0	0	0	0
Quintana Roo	0	0	0	0	0	0	0
San Luis Potosí	0	0	0	0	0	0	0
Sinaloa	0	0	0	0	0	0	0
Sonora	875,914	627,657	536,956	249,711	0	0	0
Tabasco	0	0	0	0	0	0	0
Tamaulipas	0	0	0	0	0	0	0
Tlaxcala	0	0	0	0	0	0	0
Veracruz	0	0	0	0	0	0	0
Yucatán	0	0	0	0	0	0	0
Zacatecas	0	0	0	0	0	0	0
TOTAL NACIONAL	1,367,681	994,988	934,286	557,360	296,533	1,523,162	244,430

FUENTE: SAGARPA. SENASICA. DEPARTAMENTO DE ESTABLECIMIENTOS TIF.



COMERCIO EXTERIOR AGROPECUARIO

MEXICO. COMERCIO EXTERIOR PECUARIO
MILES DE DOLARES

	1999	2000	2001	2002	2003	2004	2005	2006	2007	2008	2009
IMPORTACIONES											
BOVINO	942,346	1,179,976	1,343,517	1,460,017	1,250,426	1,109,927	1,369,523	1,517,088	1,689,656	2,079,053	1,455,827
PORCINO	226,648	359,566	453,633	431,411	549,722	846,597	801,694	806,881	809,739	1,018,080	1,027,590
OVINO Y CAPRINO	57,918	84,110	100,940	100,725	88,083	78,520	88,248	78,981	88,349	83,162	55,310
AVICOLA	299,974	375,889	445,012	378,983	452,921	517,336	677,646	774,058	863,138	950,095	890,569
LACTEO	534,129	676,255	891,647	751,804	853,432	1,066,989	1,392,430	1,111,708	1,852,202	1,664,044	1,156,610
APICOLA	713	797	914	1,282	1,036	1,360	1,333	2,013	2,734	3,102	2,688
EQUINO	7,518	11,973	13,393	13,787	15,587	20,424	24,380	31,706	40,324	44,883	46,487
IMPORTACION	2,069,246	2,688,566	3,249,056	3,138,009	3,211,207	3,641,153	4,355,254	4,322,434	5,346,142	5,842,418	4,635,079
EXPORTACIONES											
BOVINO	328,462	420,460	427,698	367,526	501,619	619,362	660,586	827,536	667,001	512,230	607,370
PORCINO	93,299	128,596	147,327	87,304	84,941	123,743	158,141	188,831	243,746	333,698	238,309
OVINO Y CAPRINO	205	129	258	83	413	262	524	632	196	473	758
AVICOLA	5,961	7,528	7,044	8,562	10,861	23,603	27,939	39,800	54,486	52,421	35,131
LACTEO	12,479	23,943	15,328	15,443	31,041	37,270	116,492	77,389	227,559	289,535	239,031
APICOLA	22,445	29,865	23,891	53,552	60,095	48,752	31,645	48,379	56,472	83,835	81,291
EQUINO	5,332	5,806	5,518	4,464	6,677	4,677	5,615	6,003	28,228	38,924	38,313
EXPORTACION	468,183	616,327	627,064	536,934	695,647	857,669	1,000,942	1,188,570	1,277,688	1,311,117	1,240,203
SALDO	-1,601,063	-2,072,239	-2,621,992	-2,601,075	-2,515,560	-2,783,484	-3,354,312	-3,133,864	-4,068,454	-4,531,301	-3,394,876

FUENTE: CNG, ELABORADO CON DATOS DEL SISTEMA DE INFORMACION COMERCIAL DE MEXICO, BANCOMEXT.



IMPORTACIONES

MEXICO, VOLUMEN DE LAS IMPORTACIONES DEFINITIVAS DEL SISTEMA PRODUCTIVO BOVINO
Cabezas o Toneladas

FRACCION	DENOMINACION	1999	2000	2001	2002	2003	2004	2005	2006	2007	2008	2009
ANIMALES VIVOS												
01021001	Reproductores de raza pura.	33,570	41,756	83,869	39,106	14,952	885	10,486	92	3,114	17,717	11,838
01029001	Vacas lecheras.	18,172	13,529	17,358	11,598	7,092	38,441	36,718	37,141	44,344	40,938	7,731
01029002	Con pedigrree o certificado de alto registro, excepto lo comprendido en la fracción 0102.90.01.	3,798	5,142	6,103	5,046	9	0	0	0	0	28	59
01029003	Bovinos para abasto, cuando sean importados por Industrial de Abastos.	2,217	221	0	0	0	0	0	0	0	0	0
01029099	Los demás.	133,866	174,211	146,845	150,167	30,355	28,450	37,497	28,001	33,137	31,521	318
	SUMA	191,623	234,859	254,175	205,917	52,408	67,776	84,701	65,234	80,595	90,204	19,946
CARNE FRESCA, REFRIGERADA Y CONGELADA												
02011001	En canales o medias canales.	6,468	9,074	7,943	5,953	1,910	0	0	0	0	0	0
02012099	Los demás cortes (trozos) sin deshuesar.	20,024	18,142	16,220	18,832	13,433	39	67	3,023	5,788	7,922	5,124
02013001	Deshuesada.	202,272	236,846	256,649	305,453	228,539	188,230	212,075	249,965	260,062	267,443	211,494
02021001	En canales o medias canales.	2	0	20	0	0	0	0	0	0	0	0
02022099	Los demás cortes (trozos) sin deshuesar.	4,434	3,430	2,855	2,251	1,257	435	850	1,573	2,907	2,403	1,752
02023001	Deshuesada.	24,632	30,120	22,694	21,204	14,138	19,887	18,975	14,991	16,621	10,808	9,274
	SUMA	257,831	299,611	306,381	353,692	259,278	208,591	231,967	269,553	285,379	288,577	227,644
DESPOJOS COMESTIBLES FRESCOS, REFRIGERADOS Y CONGELADOS												
02061001	De la especie bovina, frescos o refrigerados.	5,466	6,777	942	1,058	728	1,470	2,965	2,548	3,382	3,093	2,678
02062101	Lenguas.	1,129	996	1,075	3,306	2,342	9,798	19,266	15,810	16,828	14,812	14,514
02062201	Higados.	12,754	10,965	10,347	7,585	7,412	6,614	9,786	9,091	8,061	6,813	6,592
02062999	Los demás.	49,480	55,384	65,466	70,448	67,615	36,623	45,364	54,042	56,346	51,859	50,858
05040001	Tripas, vejigas y estómagos de animales, excepto los de pescado, enteros o en trozos.	69,793	79,052	83,588	97,635	90,121	56,493	73,489	89,805	1,709	88,763	84,104
	SUMA	138,621	153,164	161,437	180,032	168,217	110,999	150,870	171,296	86,326	165,339	158,746
CARNE Y DESPOJOS COMESTIBLES, SALADOS O EN SALLMUERA, SECOS O AHUMADOS, HARINA Y POLVO COMESTIBLES, DE CARNE O DE DESPOJOS.												
02102001	Carne de la especie bovina.	78	453	581	660	592	227	312	399	384	494	230
02109001	Visceras o labios de bovinos, salados o salpescos.	0	0	0	0	0	0	0	0	0	0	0
02109901	Visceras o labios de bovinos, salados o salpescos.	0	0	0	0	0	0	0	0	0	0	0
	SUMA	78	453	581	660	592	227	312	399	384	494	230
SEMEN Y EMBRIONES												
05111001	Semen de bovino	7	6	5	3	4	5	4	4	3	5	25
05119905	Embriones de las especies de ganado bovino, equino, porcino, ovino y caprino (piezas)	512	320	826	683	1,326	737	1,667	1,107	25,527	45,556	60,575
	SUMA	286,924	284,090	291,240	337,070	349,835	396,107	0	0	0	0	0
GRASA DE ANIMALES DE LAS ESPECIES BOVINA, OVINA O CAPRINA												
15020000	Grasa de animales de las especies bovina, ovina o caprina	286,924	284,090	291,240	337,070	349,835	396,107	0	0	0	0	0
15020001	Grasa de animales de las especies bovina, ovina o caprina	0	0	0	0	0	0	367,737	392,740	424,033	407,958	420,910
	SUMA	286,924	284,090	291,240	337,070	349,835	396,107	367,737	392,740	424,033	407,958	420,910
PREPARACIONES Y CONSERVAS DE CARNE												
16025001	Visceras o labios cocidos, envasados herméticamente.	2	5	1	0	2	207	206	45	18	88	51
16025099	Los demás.	1,163	1,554	2,789	2,895	3,329	701	2,010	2,495	2,150	2,288	2,144
	SUMA	1,165	1,559	2,789	2,895	3,331	907	2,216	2,540	2,168	2,376	2,195

FUENTE: CNG. ELABORADO CON ESTADÍSTICAS DE COMERCIO EXTERIOR DE BANCOMEXT

MEXICO, VALOR DE LAS IMPORTACIONES DEFINITIVAS DEL SISTEMA PRODUCTIVO BOVINO
Miles de dólares

FRACCION	DENOMINACION	1999	2000	2001	2002	2003	2004	2005	2006	2007	2008	2009
ANIMALES VIVOS												
01021001	Reproductores de raza pura.	40,364	50,146	36,640	47,900	20,919	1	13,109	201	7,327	38,213	17,459
01029001	Vacas lecheras.	20,600	17,407	21,521	14,791	9,041	14,361	49,086	52,646	68,358	82,932	12,637
01029002	Con pedigree o certificado de alto registro, excepto lo comprendido en la fracción 0102.90.01.	2,568	4,831	5,545	4,713	16	0	0	0	0	55	212
01029003	Bovinos para abasto, cuando sean importados por Industrial de Abastos.	997	138	0	0	0	0	0	0	0	0	0
01029099	Los demás.	65,572	93,388	85,009	65,757	13,377	8,509	13,577	12,632	13,814	13,617	376
	SUMA	130,091	165,912	148,714	133,161	43,353	22,870	75,772	65,479	89,499	134,817	30,684
CARNE FRESCA, REFRIGERADA Y CONGELADA												
02011001	En canales o medias canales.	11,257	16,807	15,972	11,020	3,812	0	0	0	0	0	0
02012099	Los demás cortes (trozos) sin deshuesar.	39,304	40,366	40,989	48,281	40,760	82	153	9,188	21,050	29,219	18,168
02013001	Deshuesada.	487,695	651,995	771,360	891,298	744,568	667,302	809,815	917,287	1,005,435	1,092,413	789,965
02021001	En canales o medias canales.	4	0	21	0	0	0	0	0	0	3	0
02022099	Los demás cortes (trozos) sin deshuesar.	8,441	7,165	6,235	5,496	4,267	1,568	2,355	3,764	5,705	6,815	4,745
02023001	Deshuesada.	41,019	43,140	49,303	48,143	34,088	46,191	49,156	38,016	44,890	37,715	26,549
	SUMA	587,721	759,474	883,879	1,004,237	827,493	715,143	861,478	968,254	1,077,080	1,166,164	839,427
DESPOJOS COMESTIBLES FRESCOS, REFRIGERADOS Y CONGELADOS												
02061001	De la especie bovina, frescos o refrigerados.	4,698	6,594	3,614	4,026	3,894	5,749	12,341	11,327	16,868	16,496	12,342
02062101	Lenguas.	2,744	3,171	4,729	8,366	6,186	18,436	38,608	43,874	55,877	56,465	42,036
02062201	Higados.	5,790	7,019	8,159	4,341	5,702	3,485	4,592	4,636	4,972	6,522	4,717
02062999	Los demás.	38,588	61,392	105,549	100,758	108,350	62,615	96,287	111,116	120,604	135,380	94,180
05040001	Tripas, vejigas y estómagos de animales, excepto los de pescado, enteros o en trozos	50,351	74,361	78,881	71,843	83,968	79,286	96,409	114,239	8,614	163,587	138,990
	SUMA	102,171	152,536	200,933	189,335	208,099	169,571	248,236	285,192	206,936	378,449	292,265
CARNE Y DESPOJOS COMESTIBLES, SALADOS O EN SALMUERA, SECOS O AHUMADOS: HARINA Y POLVO COMESTIBLES, DE CARNE O DE DESPOJOS.												
02102001	Carne de la especie bovina.	370	2,580	3,275	3,722	3,432	1,443	1,957	2,637	2,706	3,886	1,697
02109001	Visceras o labios de bovinos, salados o salpescos.	0	0	0	0	0	0	0	0	0	0	0
02109901	Visceras o labios de bovinos, salados o salpescos.	0	0	0	0	0	0	0	0	0	0	0
	SUMA	370	2,580	3,275	3,722	3,432	1,443	1,957	2,637	2,706	3,886	1,697
SEMEN Y EMBRIONES												
05111001	Semen de bovino	8,528	8,957	9,655	10,642	10,180	9,111	11,777	15,281	16,397	20,643	17,324
05119905	Embriones de las especies de ganado bovino, equino, porcino, ovino y caprino (piezas)	55	30	92	210	273	278	1,078	303	673	674	260
GRASA DE ANIMALES DE LAS ESPECIES BOVINA, OVINA O CAPRINA												
15020000	Grasa de animales de las especies bovina, ovina o caprina	109,960	85,931	90,266	112,086	148,561	189,723	0	0	0	0	0
15020001	Grasa de animales de las especies bovina, ovina o caprina	0	0	0	0	0	0	163,222	172,602	288,944	367,347	268,754
	SUMA	109,960	85,931	90,266	112,086	148,561	189,723	163,222	172,602	288,944	367,347	268,754
PREPARACIONES Y CONSERVAS DE CARNE												
16025001	Visceras o labios cocidos, envasados herméticamente.	6	13	2	0	6	268	238	68	18	188	91
16025099	Los demás.	3,444	4,544	6,701	6,624	9,028	1,520	5,764	7,273	7,404	6,886	5,325
	SUMA	3,450	4,558	6,703	6,624	9,034	1,788	6,002	7,341	7,422	7,074	5,416
	TOTAL	942,346	1,179,976	1,343,517	1,460,017	1,250,426	1,109,927	1,369,523	1,517,088	1,689,656	2,079,053	1,455,827

FUENTE: CNG. ELABORADO CON ESTADÍSTICAS DE COMERCIO EXTERIOR DE BANCOMEXT

MEXICO, VOLUMEN DE LAS IMPORTACIONES DEFINITIVAS DEL SISTEMA PRODUCTIVO BOVINO
Cabezas o Toneladas

2009

FRACCION	DENOMINACION	Ene-09	Feb-09	Mar-09	Abr-09	May-09	Jun-09	Jul-09	Agc-09	Sep-09	Oct-09	Nov-09	Dic-09	Total
ANIMALES VIVOS														
01021001	Reproductores de raza pura.	129	1,214	300	455	656	655	801	957	1,385	1,482	1,587	2,217	11,838
01029001	Vacas lecheras.	76	228	118	321	973	369	1,253	402	1,146	884	720	1,241	7,731
	Con pedigríe o certificado de alto registro, excepto lo comprendido en la fracción 0102.90.01.	0	0	21	11	27	0	0	0	0	0	0	0	59
01029002	Bovinos para abasto, cuando sean importados por Industrial de Abastos.	0	0	0	0	0	0	0	0	0	0	0	0	0
01029003	Los demás.	9	0	129	19	57	46	0	0	4	0	54	0	313
	SUMA	214	1,442	568	806	1,773	1,070	2,054	1,359	2,535	2,366	2,361	3,458	19,946

CARNE FRESCA, REFRIGERADA Y CONGELADA

02011001	En canales o medias canales.	0	0	0	0	0	0	0	0	0	0	0	0	0
02012099	Los demás cortes (trozos) sin deshuesar.	232	166	189	433	536	751	276	377	795	575	257	538	5,124
02013001	Deshuesada.	16,365	16,324	15,206	15,492	17,853	20,986	18,178	19,497	17,422	15,956	19,298	211,494	
02021001	En canales o medias canales.	0	0	0	0	0	0	0	0	0	0	0	0	0
02022099	Los demás cortes (trozos) sin deshuesar.	182	113	128	243	184	93	132	155	171	88	98	164	1,752
02023001	Deshuesada.	1,356	732	602	657	601	561	696	513	698	801	1,150	908	9,274
	SUMA	18,135	17,335	16,125	19,173	16,825	22,391	20,021	19,223	21,161	18,886	17,461	20,908	227,644

DESPOJOS COMESTIBLES FRESCOS, REFRIGERADOS Y CONGELADOS

02061001	De la especie bovina, frescos o refrigerados.	260	230	292	229	160	224	148	180	184	193	295	283	2,678
02062101	Lenguas.	1,758	977	958	1,139	970	1,210	1,278	1,284	1,259	1,365	1,090	1,226	14,514
02062201	Higados.	479	206	464	382	639	571	806	686	612	757	517	473	6,592
02082999	Los demás.	4,551	3,284	3,727	4,071	3,619	4,556	4,384	3,966	4,796	4,897	4,221	4,786	50,858
05040001	Tripas, vejigas y estómagos de animales, excepto los de pescado, enteros o en trozos	6,578	6,438	6,728	5,821	5,640	7,149	7,374	6,613	7,778	7,501	7,852	8,633	84,104
	SUMA	13,626	11,134	12,168	11,643	11,028	13,709	13,990	12,731	14,629	14,712	13,975	15,401	158,746

CARNE Y DESPOJOS COMESTIBLES, SALADOS O EN SALMUERA, SECOS O AHUMADOS, HARINA Y POLVO COMESTIBLES, DE CARNE O DE DESPOJOS.

02102001	Carne de la especie bovina.	43	25	18	17	18	17	18	18	18	0	18	18	230
	Visceras o labios de bovinos, salados o salpêtres.	0	0	0	0	0	0	0	0	0	0	0	0	0
02109001	Visceras o labios de bovinos, salados o salpêtres.	0	0	0	0	0	0	0	0	0	0	0	0	0
	SUMA	43	25	18	17	18	17	18	18	18	0	18	18	230

SEMEN Y EMBRIONES

05111001	Semen de bovino	1	0	0	0	0	20	0	0	0	0	1	1	25
05119905	Embriones de las especies de ganado bovino, equino, porcino, ovino y caprino (piezas)	0	11,000	6,003	6,146	65	8,071	1	10,000	16	9,232	6,028	4,013	60,575

GRASA DE ANIMALES DE LAS ESPECIES BOVINA, OVINA O CAPRINA

15020000	Grasa de animales de las especies bovina, ovina o caprina	0	0	0	0	0	0	0	0	0	0	0	0	0
15020001	Grasa de animales de las especies bovina, ovina o caprina	32,984	27,840	26,161	32,905	29,794	40,598	38,964	35,634	37,600	43,479	42,027	32,924	420,910
	SUMA	32,984	27,840	26,161	32,905	29,794	40,598	38,964	35,634	37,600	43,479	42,027	32,924	420,910

PREPARACIONES Y CONSERVAS DE CARNE

16025001	Visceras o labios cocidos, envasados herméticamente.	16	0	0	7	0	28	0	0	0	0	0	0	51
16025099	Los demás.	134	195	203	126	181	221	222	165	150	51	90	405	2,144
	SUMA	150	195	203	133	181	249	222	165	150	51	90	405	2,195

FUENTE: CNG. ELABORADO CON ESTADÍSTICAS DE COMERCIO EXTERIOR DE BANCOMEXT

MEXICO, VALOR DE LAS IMPORTACIONES DEFINITIVAS DEL SISTEMA PRODUCTIVO BOVINO
Miles de dólares

FRACCION	DENOMINACION	2009												Total
		Ene-09	Feb-09	Mar-09	Abr-09	May-09	Jun-09	Jul-09	Agc-09	Sept-09	Oct-09	Nov-09	Dic-09	
ANIMALES VIVOS														
01021001	Reproductores de raza pura.	171	1,638	295	642	1,147	1,120	1,248	1,279	2,048	2,204	2,299	3,368	17,459
01029001	Vacas lecheras.	163	422	198	572	1,684	722	2,087	583	1,630	1,214	1,236	2,125	12,637
01029002	Con pedigrree o certificado de alto registro, excepto lo comprendido en la fracción 0102.90.01.													
01029003	Bovinos para abasto, cuando sean importados por Industrial de Abastos.	0	0	85	21	106	0	0	0	0	0	0	0	212
01029099	Los demás.	14	0	68	7	113	45	0	0	0	0	0	0	0
	SUMA	347	2,060	648	1,241	3,050	1,887	3,334	1,862	3,683	3,418	3,661	5,493	30,684
CARNE FRESCA, REFRIGERADA Y CONGELADA														
02011001	En canales o medias canales.	0	0	0	0	0	0	0	0	0	0	0	0	0
02012099	Los demás cortes (trozos) sin deshuesar.	1,035	881	752	1,544	1,693	2,381	1,186	1,434	2,718	1,659	942	1,944	18,168
02013001	Deshuesada.	67,641	70,062	57,857	56,717	63,223	72,944	65,663	66,287	73,887	65,719	59,204	70,763	789,965
02021001	En canales o medias canales.	0	0	0	0	0	0	0	0	0	0	0	0	0
02022099	Los demás cortes (trozos) sin deshuesar.	389	313	370	658	442	222	363	469	502	247	309	450	4,745
02023001	Deshuesada.	4,295	2,331	1,800	1,781	1,151	1,467	1,864	1,519	1,930	2,044	3,547	2,819	26,549
	SUMA	73,371	73,588	60,779	60,700	66,509	77,073	69,077	69,709	79,037	69,669	64,002	75,975	839,427
DESPOJOS COMESTIBLES FRESCOS, REFRIGERADOS Y CONGELADOS														
02061001	De la especie bovina, frescos o refrigerados.	1,153	1,139	1,323	1,141	794	1,092	840	926	857	866	1,083	1,129	12,342
02062101	Lenguas.	4,372	2,776	2,514	2,759	2,454	3,166	3,681	4,234	4,263	4,411	3,498	3,908	42,036
02062201	Higados.	394	151	357	298	512	422	587	452	405	525	314	301	4,717
02062999	Los demás.	8,922	7,170	7,450	7,596	6,521	7,739	7,217	6,734	9,425	9,178	7,623	8,604	94,180
05040001	Tiendas, vejigas y estómagos de animales, excepto los de pescado, enteros o en trozos	11,733	11,313	9,509	9,705	9,491	12,668	11,307	11,300	13,173	12,930	12,521	13,342	139,990
	SUMA	26,574	22,549	21,153	21,499	19,771	25,087	23,633	23,645	28,123	27,910	25,040	27,283	292,265
CARNE Y DESPOJOS COMESTIBLES, SALADOS O EN SALMUERA, SECOS O AHUMADOS; HARINA Y POLVO COMESTIBLES DE CARNE O DE DESPOJOS.														
02102001	Carne de la especie bovina.	346	189	128	133	127	133	128	128	128	0	128	127	1,697
02109001	Visceras o labios de bovinos, salados o salpessos.	0	0	0	0	0	0	0	0	0	0	0	0	0
02109901	Visceras o labios de bovinos, salados o salpessos.	0	0	0	0	0	0	0	0	0	0	0	0	0
	SUMA	346	189	128	133	127	133	128	128	128	0	128	127	1,697
SEMEN Y EMBRIONES														
05111001	Semen de bovino	1,581	1,606	1,248	1,500	1,108	1,250	981	1,000	1,539	1,740	1,676	2,094	17,324
05119905	Embriones de las especies de ganado bovino, equino, porcino, ovino y caprino (piezas)	0	22	12	48	30	40	0	20	4	45	28	11	260
GRASA DE ANIMALES DE LAS ESPECIES BOVINA, OVINA O CAPRINA														
15020000	Grasa de animales de las especies bovina, ovina o caprina	0	0	0	0	0	0	0	0	0	0	0	0	0
15020001	Grasa de animales de las especies bovina, ovina o caprina	15,319	13,807	13,792	16,986	16,564	26,654	26,971	24,590	29,214	32,513	29,347	22,996	268,754
	SUMA	15,319	13,807	13,792	16,986	16,564	26,654	26,971	24,590	29,214	32,513	29,347	22,996	268,754
PREPARACIONES Y CONSERVAS DE CARNE														
16025001	Visceras o labios cocidos, envasados herméticamente.	35	0	0	13	0	43	0	0	0	0	0	0	91
16025099	Los demás.	359	499	510	324	390	616	571	375	454	229	240	759	5,325
	SUMA	394	499	510	337	390	659	571	375	454	229	240	759	5,416
	TOTAL	117,932	114,320	96,270	102,443	107,549	132,723	124,696	121,330	142,181	135,524	124,121	134,738	1,455,827

FUENTE: CNG. ELABORADO CON ESTADÍSTICAS DE COMERCIO EXTERIOR DE BANCOMEXT

MEXICO, VOLUMEN DE LAS IMPORTACIONES DEFINITIVAS DEL SISTEMA PRODUCTIVO PORCINO

Cabezas o Toneladas

FRACCION	DENOMINACION	1999	2000	2001	2002	2003	2004	2005	2006	2007	2008	2009
ANIMALES VIVOS												
01031001	Reproductores de raza pura.	9,537	23,397	34,950	31,718	19,501	9,894	20,743	22,329	14,050	7,453	6,843
01039101	Con pedigríe o certificado de alto registro.	46	242	0	0	0	0	0	0	0	0	0
01039199	Los demás.	2,233	2	0	0	0	35	10,806	4,863	0	0	0
01039201	Con pedigríe o certificado de alto registro.	0	17	0	169	0	0	0	0	0	0	0
	De peso superior a 110 kg, excepto lo comprendido en las fracciones 0103.92.01 y 0103.92.03.		639	50,291	213,458	142,724	159,644	119,108	124,142	52,742	54,007	0
01039202	Los demás.	184,502	49,204	354	350	22,027	20,294	30,656	45,057	69,362	18,069	0
	SUMA	196,318	73,501	85,595	245,695	184,252	189,867	187,313	196,391	136,154	79,529	6,843

CARNE FRESCA, REFRIGERADA Y CONGELADA

02031101	En canales o medias canales.	17,454	24,614	16,561	17,645	22,816	22,508	19,070	18,886	14,712	17,927	18,753
02031201	Piernas, paletas y sus trozos, sin deshuesar.	45,367	59,121	60,300	92,453	155,141	209,894	196,134	207,675	209,831	247,109	340,206
02031999	Las demás.	13,854	12,887	12,447	13,091	21,044	28,910	26,387	31,216	34,976	51,032	57,997
02032101	En canales o medias canales.	1,305	952	852	135	15	0	24	0	147	407	7
02032201	Piernas, paletas y sus trozos, sin deshuesar.	6,807	23,848	42,137	32,407	15,675	15,706	13,730	12,250	8,872	9,419	8,719
02032999	Las demás.	29,359	44,315	48,439	46,222	51,533	55,959	48,626	51,396	55,983	60,726	70,539
	SUMA	114,147	165,737	180,736	201,953	266,224	332,967	303,971	321,423	324,521	386,620	496,221

DESPOJOS COMESTIBLES FRESCOS, REFRIGERADOS Y CONGELADOS

02063001	Piel de cerdo enteras o en recortes, refrigerados, excepto el cuero precocido en trozos ("pellets").	2,332	5,176	6,336	5,460	9,330	21,809	16,288	14,704	26,749	33,427	37,049
02063099	Los demás.	936	3,419	7,727	15,179	8,210	13,316	15,613	17,500	20,016	21,066	18,789
02064101	Hígados.	1	0	1	11	2	0	2	0	0	2	22
02064901	Piel de cerdo enteras o en recortes, excepto el cuero precocido en trozos ("pellets").	54,241	61,597	61,006	64,245	62,055	58,916	57,104	59,648	50,573	53,278	55,487
02064999	Los demás.	59,679	72,399	72,674	73,003	70,562	78,695	66,827	64,875	59,376	54,198	54,388
	SUMA	117,188	142,591	147,744	157,898	150,159	172,736	155,832	156,727	156,715	167,971	165,734

TOCINO SIN PARTES MAGRAS Y GRASA, SIN FUNDIR NI EXTRAER DE OTRO MODO, FRESCOS, REFRIGERADOS, CONGELADOS, SALADOS O EN SALLMUERA, SECOS O AHUMADOS.

02090099	Los demás.	20,064	19,980	21,939	14,602	23,523	29,631	31,403	32,447	34,421	40,392	49,493
	SUMA	20,064	19,980	21,939	14,602	23,523	29,631	31,403	32,447	34,421	40,392	49,493

CARNE Y DESPOJOS COMESTIBLES, SALADOS O EN SALLMUERA, SECOS O AHUMADOS; HARINA Y POLVO COMESTIBLES, DE CARNE O DE DESPOJOS.

02101101	Jamones, paletas y sus trozos, sin deshuesar.	124	338	3,474	113	123	211	160	80	167	97	88
02101201	Tocino entrecerado de panza (panceta) y sus trozos.	6,418	6,665	7,954	7,988	8,909	9,748	10,281	11,994	12,581	14,522	14,661
02101999	Los demás.	239	300	1,025	433	1,324	1,078	993	1,062	621	1,832	2,297
02109002	Piel de cerdo ahumadas, enteras o en recortes.	2,884	2,021	1,940	502	0	0	0	0	0	0	0
02109902	Piel de cerdo ahumadas, enteras o en recortes.	0	0	0	301	160	36	19	0	0	0	0
	SUMA	9,665	9,324	14,391	9,337	10,516	11,073	11,453	13,136	13,368	16,450	17,047

GRASA DE CERDO

15010001	Grasa de cerdo (incluida la manteca de cerdo)	26,238	22,007	23,564	27,063	40,741	52,644	49,929	37,707	32,316	37,882	37,732
	SUMA	26,238	22,007	23,564	27,063	40,741	52,644	49,929	37,707	32,316	37,882	37,732

PREPARACIONES Y CONSERVAS DE CARNE

16024101	Jamones y trozos de jamón.	748	634	1,050	801	1,173	1,074	1,161	1,068	1,018	1,006	1,102
16024201	Paletas y trozos de paleta.	2	3	0	0	1	0	4	2	0	0	0
16024901	Cuero de cerdo cocido en trozos ("pellets").	535	1,426	3,235	3,361	3,746	3,621	2,954	3,857	4,678	4,817	4,395
16024999	Los demás.	1,198	1,220	1,427	1,737	1,818	2,355	3,205	3,186	3,050	2,582	2,425
	SUMA	2,482	3,283	5,713	5,900	6,739	7,049	7,324	8,112	8,746	8,406	7,923

FUENTE: CNG. ELABORADO CON ESTADÍSTICAS DE COMERCIO EXTERIOR DE BANCOMEXT

MEXICO, VALOR DE LAS IMPORTACIONES DEFINITIVAS DEL SISTEMA PRODUCTIVO PORCINO

Miles de dólares

FRACCIÓN	DENOMINACIÓN	1999	2000	2001	2002	2003	2004	2005	2006	2007	2008	2009
ANIMALES VIVOS												
01031001	Reproductores de raza pura.	2,673	4,985	8,840	9,370	5,457	2,973	5,337	6,189	4,838	3,420	3,015
01039101	Con pedigrée o certificado de alto registro.	20	75	0	0	0	0	0	0	0	0	0
01039199	Los demás.	82	0	0	0	0	67	574	263	0	0	0
01039201	Con pedigrée o certificado de alto registro.	0	5	0	192	0	0	0	0	0	0	0
01039202	De peso superior a 110 kg, excepto lo comprendido en las fracciones 0103.92.01 y 0103.92.03.	0	83	5,736	22,341	15,945	21,495	16,742	15,254	5,666	6,622	0
01039299	Los demás.	14,346	4,288	41	42	2,260	2,405	3,617	4,187	6,561	1,588	0
	SUMA	17,120	9,438	14,616	31,944	23,662	26,940	26,271	25,893	17,065	11,630	3,015
CARNE FRESCA, REFRIGERADA Y CONGELADA												
02031101	En canales o medias canales.	18,105	36,039	24,419	21,045	30,301	40,025	34,834	32,112	23,875	31,066	27,070
02031201	Piernas, paletas y sus trozos, sin deshuesar.	33,485	65,265	78,031	92,337	171,696	323,590	311,948	324,841	303,259	390,015	459,496
02031999	Los demás.	16,546	20,133	21,273	18,533	34,506	57,067	53,956	61,898	65,896	102,917	98,743
02032101	En canales o medias canales.	639	868	1,167	146	13	0	42	0	212	429	13
02032201	Piernas, paletas y sus trozos, sin deshuesar.	6,042	25,872	59,281	37,665	21,946	24,548	25,012	21,480	15,707	16,792	14,354
02032999	Los demás.	22,768	53,986	73,621	61,347	74,491	97,990	87,828	92,606	100,910	116,975	111,107
	SUMA	97,584	202,163	257,793	231,072	338,953	543,220	573,620	532,938	509,359	658,194	710,784
DESPOJOS COMESTIBLES FRESCOS, REFRIGERADOS Y CONGELADOS												
02063001	Pielles de cerdo enteras o en recortes, refrigerados, excepto el cuero precocido en trozos ("pellets").	1,125	2,649	3,528	2,397	4,226	15,220	10,798	8,389	16,053	23,487	28,622
02063099	Los demás.	524	2,245	5,954	11,993	5,574	12,808	16,204	16,245	19,864	25,899	19,044
02064101	Hígados.	0	0	1	7	2	0	1	0	0	2	19
02064901	Pielles de cerdo enteras o en recortes, excepto el cuero precocido en trozos ("pellets").	31,549	40,996	44,901	38,785	37,547	48,302	47,959	46,219	42,539	51,469	53,555
02064999	Los demás.	33,915	50,762	58,174	52,278	52,131	77,096	66,140	61,228	70,559	75,670	60,358
	SUMA	67,113	96,653	112,558	106,460	99,479	153,425	141,102	132,081	149,015	176,528	161,598
TOCINO SIN PARTES MAGRAS Y GRASA, SIN FUNDIR NI EXTRAER DE OTRO MODO, FRESCOS, REFRIGERADOS, CONGELADOS, SALADOS O EN SALLMUERA, SECOS O AHUMADOS.												
02090099	Los demás.	8,824	9,474	10,194	6,170	13,639	21,916	20,328	19,148	23,698	37,568	35,141
	SUMA	8,824	9,474	10,194	6,170	13,639	21,916	20,328	19,148	23,698	37,568	35,141
CARNE Y DESPOJOS COMESTIBLES, SALADOS O EN SALLMUERA, SECOS O AHUMADOS, HARINA Y POLVO COMESTIBLES, DE CARNE O DE DESPOJOS.												
02101101	Jamones, paletas y sus trozos, sin deshuesar.	540	948	5,652	705	685	1,313	1,435	1,240	2,031	1,947	1,553
02101201	Tocino entreverado de panza (panceta) y sus trozos.	8,637	13,665	15,822	18,772	24,287	32,845	30,492	32,073	38,198	44,269	42,085
02101999	Los demás.	2,074	2,549	3,394	3,010	3,861	4,245	6,004	7,352	6,796	10,783	9,002
02109002	Pielles de cerdo ahumadas, enteras o en recortes.	3,008	2,683	2,428	677	0	0	0	0	0	0	0
02109002	Pielles de cerdo ahumadas, enteras o en recortes.	0	0	0	410	260	53	27	0	0	0	0
	SUMA	14,259	19,845	27,296	23,574	29,093	38,456	37,957	40,664	47,023	56,999	52,640
GRASA DE CERDO												
15010001	Grasa de cerdo (incluida la manteca de cerdo)	13,892	10,906	12,558	13,817	25,231	38,915	31,787	24,686	29,360	42,420	31,346
	SUMA	13,892	10,906	12,558	13,817	25,231	38,915	31,787	24,686	29,360	42,420	31,346
PREPARACIONES Y CONSERVAS DE CARNE												
16024101	Jamones y trozos de jamón.	3,061	2,863	4,679	3,256	3,914	4,078	6,214	5,035	5,303	5,731	6,163
16024201	Paletas y trozos de paleta.	10	13	0	6	0	6	144	10	10	10	8
16024901	Cuero de cerdo cocido en trozos ("pellets").	1,240	3,689	8,758	8,957	9,032	10,517	10,549	13,272	15,336	16,666	15,282
16024999	Los demás.	3,547	4,523	5,180	6,160	6,174	9,129	13,722	13,153	13,578	12,334	11,613
	SUMA	7,858	11,088	18,617	18,373	19,666	23,725	30,629	31,470	34,217	34,741	33,066
TOTAL		226,648	359,566	453,633	431,411	549,723	846,597	801,694	806,881	809,739	1,018,080	1,027,590

FUENTE: CNG, ELABORADO CON ESTADÍSTICAS DE COMERCIO EXTERIOR DE BANCOMEXT

MEXICO. VOLUMEN DE LAS IMPORTACIONES DEFINITIVAS DEL SISTEMA PRODUCTIVO PORCINO

Cabezas o Toneladas

2009

FRACCION	DENOMINACION	Ene-09	Feb-09	Mar-09	Abr-09	May-09	Jun-09	Jul-09	Ago-09	Sep-09	Oct-09	Nov-09	Dic-09	Total
ANIMALES VIVOS														
01031001	Reproductores de raza pura.	265	177	1,046	467	577	558	52	364	2,748	325	242	22	6,843
01039101	Con pedigríe o certificado de alto registro.	0	0	0	0	0	0	0	0	0	0	0	0	0
01039199	Los demás.	0	0	0	0	0	0	0	0	0	0	0	0	0
01039201	Con pedigríe o certificado de alto registro.	0	0	0	0	0	0	0	0	0	0	0	0	0
01039202	De peso superior a 110 kg, excepto lo comprendido en las fracciones 0103.92.01 y 0103.92.03.	0	0	0	0	0	0	0	0	0	0	0	0	0
01039299	Los demás.	0	0	0	0	0	0	0	0	0	0	0	0	0
SUMA		265	177	1,046	467	577	558	52	364	2,748	325	242	22	6,843

CARNE FRESCA, REFRIGERADA Y CONGELADA

02031101	En canales o medias canales.	1,744	1,589	1,640	1,671	1,063	834	821	2,032	2,412	1,581	1,485	1,883	18,753
02031201	Piernas, paletas y sus trozos, sin deshuesar.	31,168	24,206	26,504	25,538	21,628	25,020	28,445	30,677	28,382	28,437	30,662	39,540	340,206
02031999	Los demás.	7,093	7,336	6,498	5,436	3,024	3,054	3,099	4,214	4,347	3,345	4,232	6,321	57,997
02032101	En canales o medias canales.	0	0	6	0	0	0	0	0	0	0	0	0	7
02032201	Piernas, paletas y sus trozos, sin deshuesar.	985	791	599	806	431	629	731	941	849	685	616	659	8,719
02032999	Los demás.	6,797	6,188	5,762	4,697	4,198	5,651	7,081	6,156	6,148	5,653	5,345	6,863	70,539
SUMA		47,786	40,110	41,008	38,147	30,343	35,187	40,176	44,020	42,136	39,701	42,340	55,267	496,221

DESPOJOS COMESTIBLES FRESCOS, REFRIGERADOS Y CONGELADOS

02063001	Pieles de cerdo enteras o en recortes, refrigerados, excepto el cuero precocido en trozos ("pelleis").	3,103	2,917	3,244	2,782	2,315	2,909	2,649	3,247	3,317	3,921	3,921	2,724	37,049
02063099	Los demás.	1,598	1,760	1,985	1,653	1,406	1,834	1,351	1,206	1,368	1,446	1,710	1,472	18,789
02064101	Hígados.	0	0	0	0	0	0	0	0	0	0	4	18	22
02064901	Pieles de cerdo enteras o en recortes, excepto el cuero precocido en trozos ("pelleis").	5,101	5,301	5,021	4,999	4,174	4,656	4,237	4,468	4,398	4,923	4,398	3,822	55,487
02064999	Los demás.	5,165	4,484	3,766	4,103	3,477	4,569	4,620	5,139	4,386	4,453	4,894	5,332	54,388
SUMA		14,966	14,462	14,016	13,527	11,372	13,968	12,857	14,060	13,469	14,746	14,923	13,367	165,734

TOCINO SIN PARTES MAGRAS Y GRASA, SIN FUNDIR NI EXTRAER DE OTRO MODO, FRESCOS, REFRIGERADOS, CONGELADOS, SALADOS O EN SALLMUERA, SECOS O AHUMADOS.

02090099	Los demás.	4,552	5,005	5,172	4,152	3,179	3,827	3,351	3,863	3,902	4,489	4,147	3,852	49,493
SUMA		4,552	5,005	5,172	4,152	3,179	3,827	3,351	3,863	3,902	4,489	4,147	3,852	49,493

CARNE Y DESPOJOS COMESTIBLES, SALADOS O EN SALLMUERA, SECOS O AHUMADOS; HARINA Y POLVO COMESTIBLES, DE CARNE O DE DESPOJOS.

02101101	Jamones, paletas y sus trozos, sin deshuesar.	8	0	5	6	4	3	1	6	4	26	11	14	88
02101201	Tocino entrecerado de panza (panceta) y sus trozos.	1,277	1,167	1,219	1,184	991	1,372	1,099	1,124	1,283	1,152	1,473	1,321	14,661
02101999	Los demás.	96	252	215	198	86	198	154	124	327	145	283	219	2,297
02109002	Pieles de cerdo ahumadas, enteras o en recortes.	0	0	0	0	0	0	0	0	0	0	0	0	0
02109902	Pieles de cerdo ahumadas, enteras o en recortes.	0	0	0	0	0	0	0	0	0	0	0	0	0
SUMA		1,381	1,418	1,439	1,389	1,081	1,573	1,254	1,254	1,614	1,324	1,766	1,554	17,047

GRASA DE CERDO

15010001	Grasa de cerdo (incluida la manteca de cerdo)	4,561	4,206	4,155	4,310	2,845	2,405	1,674	2,285	2,450	2,805	3,095	2,941	37,732
SUMA		4,561	4,206	4,155	4,310	2,845	2,405	1,674	2,285	2,450	2,805	3,095	2,941	37,732

PREPARACIONES Y CONSERVAS DE CARNE

16024101	Jamones y trozos de jamón.	64	54	38	78	42	61	132	58	101	145	193	135	1,102
16024201	Paletas y trozos de paleta.	0	0	0	0	0	0	0	0	0	0	0	0	0
16024901	Cuero de cerdo cocido en trozos ("pelleis").	296	493	347	289	244	507	257	318	365	514	277	530	4,395
16024999	Los demás.	186	212	140	155	132	184	240	212	157	175	281	351	2,425
SUMA		546	760	524	492	418	753	629	567	613	833	751	1,016	7,923

FUENTE: CNG. ELABORADO CON ESTADÍSTICAS DE COMERCIO EXTERIOR DE BANCO MEX

MEXICO, VALOR DE LAS IMPORTACIONES DEFINITIVAS DEL SISTEMA PRODUCTIVO PORCINO
Miles de dólares

2009

FRACCION	DENOMINACION	Ene-09	Feb-09	Mar-09	Abr-09	May-09	Jun-09	Jul-09	Ago-09	Sep-09	Oct-09	Nov-09	Dic-09	Total
ANIMALES VIVOS														
01031001	Reproductores de raza pura.	255	118	374	334	125	472	22	251	647	212	194	10	3,015
01039101	Con pedigríe o certificado de alto registro.	0	0	0	0	0	0	0	0	0	0	0	0	0
01039199	Los demás.	0	0	0	0	0	0	0	0	0	0	0	0	0
01039201	Con pedigríe o certificado de alto registro.	0	0	0	0	0	0	0	0	0	0	0	0	0
	De peso superior a 110 kg, excepto lo comprendido en las fracciones 0103.92.01 y 0103.92.03.	0	0	0	0	0	0	0	0	0	0	0	0	0
01039299	Los demás.	0	0	0	0	0	0	0	0	0	0	0	0	0
	SUMA	255	118	374	334	125	472	22	251	647	212	194	10	3,015

CARNE FRESCA, REFRIGERADA Y CONGELADA

02031101	En canales o medias canales.	2,767	2,606	2,545	2,525	1,481	1,181	1,255	2,547	3,168	2,084	1,998	2,914	27,070
02031201	Piernas, paitetas y sus trozos, sin deshuesar.	38,385	28,163	32,634	32,908	26,339	30,638	37,259	39,434	39,728	38,783	46,958	68,266	459,496
02031999	Las demás.	12,135	12,963	11,414	8,957	4,956	4,873	5,049	6,444	6,779	4,908	6,876	13,390	98,743
02032101	En canales o medias canales.	0	0	10	0	0	0	0	0	0	0	0	0	13
02032201	Piernas, paitetas y sus trozos, sin deshuesar.	1,465	1,348	1,056	1,377	757	1,039	1,083	1,516	1,558	1,106	896	1,151	14,354
02032999	Las demás.	11,055	9,873	9,439	8,229	6,781	9,003	10,490	9,714	9,479	7,977	7,777	11,288	111,107
	SUMA	65,808	54,954	57,098	53,996	40,315	46,734	55,136	59,656	60,712	54,857	64,506	97,013	710,784

DESPOJOS COMESTIBLES FRESCOS, REFRIGERADOS Y CONGELADOS

02063001	Pieles de cerdo enteras o en recortes, refrigerados, excepto el cuero precocido en trozos ("paillets").	2,364	2,200	2,471	2,135	1,755	2,208	2,063	2,552	2,626	3,049	3,073	2,127	28,622
02063099	Los demás.	1,659	1,929	2,243	1,906	1,474	1,924	1,373	1,136	1,267	1,308	1,480	1,344	19,044
02064101	Hígados.	0	0	0	0	0	0	0	0	0	0	0	0	19
02064901	Pieles de cerdo enteras o en recortes, excepto el cuero precocido en trozos ("paillets").	4,706	4,809	4,531	4,606	3,855	4,398	4,199	4,507	4,581	5,091	4,450	3,821	53,555
02064999	Los demás.	6,278	5,514	4,520	5,151	4,132	5,006	4,917	5,445	4,349	4,330	5,028	5,687	60,358
	SUMA	15,007	14,452	13,765	13,798	11,215	13,537	12,551	13,641	12,823	13,781	14,031	12,996	161,598

TOCINO SIN PARTES MAGRAS Y GRASA, SIN FUNDIR NI EXTRAER DE OTRO MODO, FRESCOS, REFRIGERADOS, CONGELADOS, SALADOS O EN SALMUERA, SECOS O AHUMADOS.

02090099	Los demás.	3,268	3,887	3,937	3,125	2,280	2,610	2,170	2,688	2,731	3,086	2,692	2,667	35,141
	SUMA	3,268	3,887	3,937	3,125	2,280	2,610	2,170	2,688	2,731	3,086	2,692	2,667	35,141

CARNE Y DESPOJOS COMESTIBLES, SALADOS O EN SALMUERA, SECOS O AHUMADOS, HARINA Y POLVO COMESTIBLES, DE CARNE O DE DESPOJOS.

02101101	Jamones, paitetas y sus trozos, sin deshuesar.	210	13	62	277	33	73	26	143	41	167	211	296	1,553
02101201	Tocino entreverado de panza (panceta) y sus trozos.	3,939	3,526	3,279	3,812	2,662	3,746	3,083	3,122	3,601	3,157	4,520	3,637	42,085
02101999	Las demás.	563	828	941	775	237	462	427	552	1,114	742	1,604	756	9,002
02109002	Pieles de cerdo ahumadas, enteras o en recortes.	0	0	0	0	0	0	0	0	0	0	0	0	0
02109902	Pieles de cerdo ahumadas, enteras o en recortes.	0	0	0	0	0	0	0	0	0	0	0	0	0
	SUMA	4,712	4,367	4,282	4,864	2,932	4,281	3,536	3,817	4,756	4,066	6,335	4,690	52,640

GRASA DE CERDO

16010001	Grasa de cerdo (incluida la manteca de cerdo)	3,603	3,118	2,857	2,978	2,304	2,079	1,591	2,155	2,340	2,528	2,776	3,020	31,346
	SUMA	3,603	3,118	2,857	2,978	2,304	2,079	1,591	2,155	2,340	2,528	2,776	3,020	31,346

PREPARACIONES Y CONSERVAS DE CARNE

16024101	Jamones y trozos de jamón.	391	752	250	391	301	423	445	293	409	744	883	880	6,163
16024201	Paitetas y trozos de paiteta.	0	0	0	0	0	0	0	2	0	0	0	0	6
16024901	Cuero de cerdo cocido en trozos ("paillets").	1,056	1,641	1,192	923	869	1,853	896	1,151	1,242	1,727	919	1,813	15,282
16024999	Los demás.	1,039	977	652	681	1,039	909	1,093	1,044	780	827	1,277	1,699	11,613
	SUMA	2,486	3,369	2,094	1,996	1,806	3,185	2,434	2,489	2,432	3,288	3,079	4,398	33,066
TOTAL		95,140	84,265	84,408	81,090	60,977	72,897	77,440	84,697	86,440	81,829	93,613	124,793	1,027,590

FUENTE: CNG. ELABORADO CON ESTADÍSTICAS DE COMERCIO EXTERIOR DE BANCOMEXT

MEXICO. VOLUMEN DE LAS IMPORTACIONES DEFINITIVAS DEL SISTEMA PRODUCTIVO OVICAPRINO
Cabezas o Toneladas

FRACCION	DENOMINACION	1999	2000	2001	2002	2003	2004	2005	2006	2007	2008	2009
ANIMALES VIVOS												
01041001	Con pedigrree o certificado de alto registro.	102,993	108,876	47,353	96,646	693	0	4,826	18,747	35,159	12	0
01041002	Para abasto.	332,711	381,318	397,614	450,455	143,442	85,949	79,004	126,569	119,983	97,952	78,733
01041099	Los demás.	1,217	204	472	23,077	821	0	172	86	87	150	92
01042001	Con pedigrree o certificado de alto registro.	1,390	743	479	421	10	0	0	0	0	0	0
01042099	Los demás.	64,510	54,384	38,675	30,870	21,792	3,711	3,176	14,875	16,740	15,112	4,456
	SUMA	502,821	545,525	484,593	601,469	166,758	89,660	87,178	160,277	171,969	113,226	83,281

FRACCION	DENOMINACION	1999	2000	2001	2002	2003	2004	2005	2006	2007	2008	2009
CARNE FRESCA, REFRIGERADA Y CONGELADA												
Canales o medias canales de cordero, frescas o refrigeradas.												
02041001	En canales o medias canales.	16	38	0	17	0	0	65	1	50	50	30
02042101	En canales o medias canales.	16	0	0	32	0	0	0	0	0	57	0
02042201	Los demás cortes (trozos)	0	0	0	0	0	0	0	0	0	0	0
02042299	Los demás cortes (trozos) sin deshuesar.	120	235	242	135	15	167	54	49	136	65	23
02042301	Deshuesadas.	4	3	5	6	8	7	3	2	23	14	17
Canales o medias canales de cordero, congeladas.												
02043001	En canales o medias canales.	1,215	4,378	4,215	1,737	324	2,004	2,798	1,331	568	2,319	496
02044101	En canales o medias canales.	10,182	10,107	9,731	10,839	9,896	5,395	5,408	6,288	5,406	4,679	2,264
02044201	Los demás cortes (trozos)	0	0	0	0	0	0	0	0	0	0	0
02044299	Los demás cortes (trozos) sin deshuesar.	22,145	29,626	34,632	34,070	29,984	23,579	29,304	24,186	27,235	24,112	16,606
02044301	Deshuesadas.	101	13	20	97	47	49	203	568	640	871	725
02045001	Carnes de animales de la especie caprina.	360	267	50	32	1	10	29	28	0	0	31
	SUMA	34,160	44,667	48,895	46,964	40,276	31,211	37,865	32,455	34,115	32,110	20,898

FRACCION	DENOMINACION	1999	2000	2001	2002	2003	2004	2005	2006	2007	2008	2009
DESPOJOS COMESTIBLES FRESCOS, REFRIGERADOS Y CONGELADOS												
02068001	Los demás frescos o refrigerados	0	0	0	0	0	0	0	0	0	0	0
02068099	Los demás, frescos o refrigerados.	19	22	15	0	0	19	91	58	37	55	223
	SUMA	19	22	15	0	0	19	91	58	37	55	223

FRACCION	DENOMINACION	1999	2000	2001	2002	2003	2004	2005	2006	2007	2008	2009
LANA												
51011101	Lana sucia esquilada cuyo rendimiento sea igual o inferior al 75%	0	0	0	0	1	7	5	0	0	0	0
51011102	Lana sucia esquilada cuyo rendimiento sea superior al 75%	0	0	0	0	0	0	0	0	0	0	0
51011199	Los demás sucia esquilada	2	0	0	0	0	0	0	0	0	0	0
51011901	La demás Lana cuyo rendimiento sea igual o inferior al 75%	0	0	0	0	0	0	0	0	0	0	0
51011902	La demás Lana cuyo rendimiento sea superior al 75%	0	0	0	0	0	0	0	0	0	0	0
51011999	Los demás.	0	4	0	0	0	0	0	0	0	0	0
51012101	Lana desgrasada sin carbonizar esquilada cuyo rendimiento sea igual o inferior al 75%	153	341	103	165	85	101	66	103	121	30	10
51012102	Lana desgrasada sin carbonizar esquilada cuyo rendimiento sea superior al 75%	0	0	0	0	0	0	0	0	0	0	0
51012199	Los demás desgrasada sin carbonizar esquilada	769	2,223	1,832	1,267	950	1,062	1,473	1,006	690	812	492
51012901	Lana desgrasada sin carbonizar cuyo rendimiento sea igual o inferior al 75%	0	0	0	0	0	0	19	0	110	80	0
51012902	Lana desgrasada sin carbonizar cuyo rendimiento sea superior al 75%	0	0	0	0	0	0	0	0	0	0	0
51012999	Los demás desgrasada sin carbonizar	0	13	39	0	25	0	20	0	75	74	156
51013001	Lana carbonizada cuyo rendimiento en fibra sea igual o inferior al 75%	0	0	9	9	0	0	0	0	0	0	0
51013002	Lana carbonizada cuyo rendimiento en fibra sea superior al 75%	0	0	0	0	0	0	0	0	0	0	0
51013099	Los demás lana carbonizada	90	132	157	154	138	205	229	152	187	268	120
	SUMA	1,013	2,711	2,140	1,595	1,199	1,375	1,814	1,260	1,184	1,263	777

FUENTE: CNG. ELABORADO CON ESTADÍSTICAS DE COMERCIO EXTERIOR DE BANCOMEXT

MEXICO, VALOR DE LAS IMPORTACIONES DEFINITIVAS DEL SISTEMA PRODUCTIVO OVICAPRINO

Miles de dólares

FRACCION	DENOMINACION	1999	2000	2001	2002	2003	2004	2005	2006	2007	2008	2009
ANIMALES VIVOS												
01041001	Con pedigreos o certificado de alto registro.	6,528	7,176	3,704	6,820	270	0	1,758	2,607	5,777	6	0
01041002	Para abasto.	13,103	18,318	20,218	22,168	10,017	6,783	6,996	9,791	9,003	7,338	5,691
01041099	Los demás.	70	33	170	207	163	0	39	16	14	26	58
01042001	Con pedigreos o certificado de alto registro.	195	107	162	146	5	0	0	0	0	0	0
01042099	Los demás.	1,912	2,581	2,254	2,390	1,509	227	239	952	1,137	954	270
	SUMA	21,808	28,215	26,508	31,732	11,963	7,010	9,032	13,366	15,931	8,324	6,019

FRACCION	DENOMINACION	1999	2000	2001	2002	2003	2004	2005	2006	2007	2008	2009
CARNE FRESCA, REFRIGERADA Y CONGELADA												
02041001	Canales o medias canales de cordero, frescas o refrigeradas.	8	28	0	20	0	0	77	2	48	109	27
02042101	En canales o medias canales.	21	0	0	0	6	0	0	0	67	0	2,007
02042201	Los demás cortes (trozos)	0	0	0	0	0	0	0	0	0	0	0
02042299	Los demás cortes (trozos) sin deshuesar.	342	554	418	321	307	498	238	199	499	419	379
02042301	Deshuesadas.	33	33	29	33	46	51	35	17	189	118	150
02043001	Canales o medias canales de cordero, congeladas.	1,235	4,445	6,105	2,211	585	2,463	3,959	2,654	1,327	5,499	1,133
02044101	En canales o medias canales.	9,101	9,763	12,300	13,562	16,724	11,197	11,046	10,793	8,659	7,760	3,735
02044201	Los demás cortes (trozos)	0	0	0	0	0	0	0	0	0	0	0
02044299	Los demás cortes (trozos) sin deshuesar.	21,517	31,164	47,563	46,732	53,778	50,986	54,996	45,626	55,579	53,078	36,833
02044301	Deshuesadas.	129	50	44	156	111	214	310	546	624	959	880
02045001	Carnes de animales de la especie caprina.	475	383	96	76	2	24	87	68	0	0	56
	SUMA	32,860	46,422	66,556	63,173	71,558	65,433	70,747	59,905	66,992	67,943	45,201

FRACCION	DENOMINACION	1999	2000	2001	2002	2003	2004	2005	2006	2007	2008	2009
DESPOJOS COMESTIBLES FRESCOS, REFRIGERADOS Y CONGELADOS												
02068001	Los demás frescos o refrigerados	0	0	0	0	0	0	0	0	0	0	0
02068099	Los demás, frescos o refrigerados.	12	16	13	0	0	13	77	49	33	45	176
	SUMA	12	16	13	0	0	13	77	49	33	45	176

FRACCION	DENOMINACION	1999	2000	2001	2002	2003	2004	2005	2006	2007	2008	2009
LANA												
51011101	Lana sucia esquilada cuyo rendimiento sea igual o inferior al 75%	0	0	0	0	0	0	3	4	0	0	0
51011102	Lana sucia esquilada cuyo rendimiento sea superior al 75%	0	0	0	0	0	0	0	0	0	0	0
51011199	Los demás sucia esquilada	5	1	0	0	0	0	0	0	4	0	0
51011901	La demás Lana cuyo rendimiento sea igual o inferior al 75%	0	0	0	0	0	0	0	0	0	0	0
51011902	La demás Lana cuyo rendimiento sea superior al 75%	0	0	0	0	0	0	0	0	0	0	0
51011999	Los demás.	0	10	0	0	0	1	0	0	441	0	0
51012101	Lana desgrasada sin carbonizar esquilada cuyo rendimiento sea igual o inferior al 75%	292	909	189	293	134	223	143	191	0	139	37
51012102	Lana desgrasada sin carbonizar esquilada cuyo rendimiento sea superior al 75%	0	0	0	0	0	0	0	0	0	0	0
51012199	Los demás desgrasada sin carbonizar esquilada	2,629	8,064	6,929	5,003	3,655	4,768	6,917	4,747	3,227	4,045	2,481
51012901	Lana desgrasada sin carbonizar cuyo rendimiento sea igual o inferior al 75%	2	0	0	0	0	0	70	0	403	379	0
51012902	Lana desgrasada sin carbonizar cuyo rendimiento sea superior al 75%	0	0	0	0	0	0	0	0	0	0	0
51012999	Los demás desgrasada sin carbonizar	0	36	89	0	146	0	120	0	311	372	603
51013001	Lana carbonizada cuyo rendimiento en fibra sea igual o inferior al 75%	0	0	32	29	0	0	0	0	0	0	0
51013002	Lana carbonizada cuyo rendimiento en fibra sea superior al 75%	0	0	0	0	0	0	0	0	0	0	0
51013099	Los demás lana carbonizada	308	439	625	556	626	1,068	1,196	723	1,007	1,916	793
	SUMA	3,237	9,458	7,863	5,880	4,561	6,064	8,391	5,661	5,392	6,850	3,913
TOTAL		57,918	84,110	100,940	100,725	88,083	76,520	88,248	76,981	88,349	83,162	55,310

FUENTE: CNG. ELABORADO CON ESTADÍSTICAS DE COMERCIO EXTERIOR DE BANCOMEXT

MEXICO, VOLUMEN DE LAS IMPORTACIONES DEFINITIVAS DEL SISTEMA PRODUCTIVO OVICAPRINO
Cabezas o Toneladas

2009

FRACCION	DENOMINACION	Ene-09	Feb-09	Mar-09	Abr-09	May-09	Jun-09	Jul-09	Agc-09	Sep-09	Oct-09	Nov-09	Dic-09	Total
ANIMALES VIVOS														
01041001	Con pedigrree o certificado de alto registro.	0	0	0	0	0	0	0	0	0	0	0	0	0
01041002	Para abasto.	6,962	5,456	5,096	5,074	4,235	6,699	8,968	6,726	8,249	7,651	5,265	8,352	78,733
01041099	Los demás.	0	0	0	0	0	0	0	0	0	74	0	18	92
01042001	Con pedigrree o certificado de alto registro.	0	0	0	0	0	0	0	0	0	0	0	0	0
01042099	Los demás.	122	1,364	20	110	0	36	350	1,364	914	749	456	335	4,456
	SUMA	7,084	5,456	5,116	5,184	4,235	6,735	9,318	8,090	9,163	8,474	5,721	8,705	83,281

CARNE FRESCA, REFRIGERADA Y CONGELADA

Canales o medias canales de cordero, frescos o refrigerados.														
02041001	En canales o medias canales.	12	0	0	0	0	0	18	0	0	0	0	0	30
02042101	En canales o medias canales.	0	0	0	0	0	0	78	81	107	253	163	24	706
02042201	Los demás cortes (trozos)	0	0	0	0	0	0	0	0	0	0	0	0	0
02042299	Los demás cortes (trozos) sin deshuesar.	1	0	2	3	1	1	1	2	1	1	2	10	23
02042301	Deshuesadas.	1	0	2	3	1	1	1	2	1	1	2	3	17
Canales o medias canales de cordero, congeladas.														
02043001	Canales o medias canales de cordero, congeladas.	57	0	34	66	104	68	53	3	1	39	36	34	496
02044101	En canales o medias canales.	324	273	211	281	286	182	142	22	0	73	178	291	2,264
02044201	Los demás cortes (trozos)	0	0	0	0	0	0	0	0	0	0	0	0	0
02044299	Los demás cortes (trozos) sin deshuesar.	1,659	1,821	1,382	1,829	1,519	1,502	1,437	1,075	930	1,443	766	1,245	16,606
02044301	Deshuesadas.	83	83	0	55	57	52	74	5	72	110	74	59	725
02045001	Carne de animales de la especie caprina.	0	0	0	0	9	0	0	0	0	0	22	0	31
	SUMA	2,137	2,177	1,631	2,236	1,977	1,806	1,804	1,189	1,112	1,918	1,244	1,666	20,898

DESPOJOS COMESTIBLES FRESCOS, REFRIGERADOS Y CONGELADOS

02069001	Los demás frescos o refrigerados	0	0	0	0	0	0	0	0	0	0	0	0	0
02069099	Los demás: frescos o refrigerados.	0	4	0	0	0	0	18	19	0	18	164	0	223
	SUMA	0	4	0	0	0	0	18	19	0	18	164	0	223

LANA

51011101	Lana sucia esquilada cuyo rendimiento sea igual o inferior al 75%	0	0	0	0	0	0	0	0	0	0	0	0	0
51011102	Lana sucia esquilada cuyo rendimiento sea superior al 75%	0	0	0	0	0	0	0	0	0	0	0	0	0
51011199	Los demás sucia esquilada	0	0	0	0	0	0	0	0	0	0	0	0	0
51011901	La demás Lana cuyo rendimiento sea igual o inferior al 75%	0	0	0	0	0	0	0	0	0	0	0	0	0
51011902	La demás Lana cuyo rendimiento sea superior al 75%	0	0	0	0	0	0	0	0	0	0	0	0	0
51011999	Los demás.	0	0	0	0	0	0	0	0	0	0	0	0	0
51012101	Lana desgrasada sin carbonizar esquilada cuyo rendimiento sea igual o inferior al 75%	0	0	0	0	2	0	0	5	0	3	0	0	10
51012102	Lana desgrasada sin carbonizar esquilada cuyo rendimiento sea superior al 75%	0	0	0	0	0	0	0	0	0	0	0	0	0
51012199	Los demás desgrasada sin carbonizar esquilada	39	0	64	0	58	39	38	81	89	50	30	5	492
51012901	Lana desgrasada sin carbonizar cuyo rendimiento sea igual o inferior al 75%	0	0	0	0	0	0	0	0	0	0	0	0	0
51012902	Lana desgrasada sin carbonizar cuyo rendimiento sea superior al 75%	0	0	0	0	0	0	0	0	0	0	0	0	0
51012999	Los demás desgrasada sin carbonizar	0	13	13	21	0	21	33	0	17	21	17	0	156
51013001	Lana carbonizada cuyo rendimiento en fibra sea igual o inferior al 75%	0	0	0	0	0	0	0	0	0	0	0	0	0
51013002	Lana carbonizada cuyo rendimiento en fibra sea superior al 75%	0	0	0	0	0	0	0	0	0	0	0	0	0
51013099	Los demás lana carbonizada	0	0	11	13	9	10	33	0	9	13	12	10	120
	SUMA	39	13	88	33	68	69	105	87	115	87	59	15	777

FUENTE: CNG, ELABORADO CON ESTADÍSTICAS DE COMERCIO EXTERIOR DE BANCOMEXT

MEXICO, VALOR DE LAS IMPORTACIONES DEFINITIVAS DEL SISTEMA PRODUCTIVO OVICAPRINO
Miles de dólares

2009

FRACCION	DENOMINACION	Ene-09	Feb-09	Mar-09	Abr-09	May-09	Jun-09	Jul-09	Agc-09	Sep-09	Oct-09	Nov-09	Dic-09	Total
ANIMALES VIVOS														
01041001	Con pedigreos o certificado de alto registro.	0	0	0	0	0	0	0	0	0	0	0	0	0
01041002	Para abastio.	548	391	418	413	352	527	582	436	530	496	348	652	5,691
01041099	Los demás.	0	0	0	0	0	0	0	0	0	0	53	0	58
01042001	Con pedigreos o certificado de alto registro.	0	0	0	0	0	0	0	0	0	0	0	0	0
01042099	Los demás.	15	0	14	6	0	4	22	78	44	45	25	18	270
SUMA		563	391	432	419	352	530	604	514	574	594	373	674	6,019
CARNE FRESCA, REFRIGERADA Y CONGELADA														
02041001	Canales o medias canales de cordero, frescas o refrigeradas.	8	0	0	0	0	0	19	0	0	0	0	0	27
02042101	En canales o medias canales.	0	0	0	0	0	0	216	215	307	725	466	79	2,007
02042201	Los demás cortes (trozos)	0	0	0	0	0	0	0	0	0	0	0	0	0
02042299	Los demás cortes (trozos) sin deshuesar.	13	1	50	54	20	23	17	33	18	19	59	73	379
02042301	Deshuesadas.	8	0	19	24	9	10	7	15	6	8	21	23	150
02043001	Canales o medias canales de cordero, congeladas.	147	0	74	124	204	175	144	10	5	88	110	52	1,133
02044101	En canales o medias canales.	521	402	310	412	457	276	267	57	0	113	360	561	3,735
02044201	Los demás cortes (trozos)	0	0	0	0	0	0	0	0	0	0	0	0	0
02044299	Los demás cortes (trozos) sin deshuesar.	3,762	4,027	2,907	3,848	3,019	2,901	3,340	2,408	2,050	3,167	2,034	3,369	36,833
02044301	Deshuesadas.	88	88	0	58	98	55	84	45	75	113	77	98	880
02045001	Carne de animales de la especie caprina.	0	0	0	0	21	0	0	0	0	0	35	0	56
SUMA		4,548	4,518	3,360	4,520	3,828	3,440	4,093	2,783	2,461	4,234	3,161	4,255	45,201
DESPOJOS COMESTIBLES FRESCOS, REFRIGERADOS Y CONGELADOS														
02068001	Los demás frescos o refrigerados	0	0	0	0	0	0	0	0	0	0	0	0	0
02068099	Los demás, frescos o refrigerados.	0	8	0	0	0	0	15	15	0	15	124	0	176
SUMA		0	8	0	0	0	0	15	15	0	15	124	0	176
LANA														
51011101	Lana sucia esquilada cuyo rendimiento sea igual o inferior al 75%	0	0	0	0	0	0	0	0	0	0	0	0	0
51011102	Lana sucia esquilada cuyo rendimiento sea superior al 75%	0	0	0	0	0	0	0	0	0	0	0	0	0
51011199	Los demás sucia esquilada	0	0	0	0	0	0	0	0	0	0	0	0	0
51011901	La demás Lana cuyo rendimiento sea igual o inferior al 75%	0	0	0	0	0	0	0	0	0	0	0	0	0
51011902	La demás Lana cuyo rendimiento sea superior al 75%	0	0	0	0	0	0	0	0	0	0	0	0	0
51011999	Los demás.	0	0	0	0	0	0	0	0	0	0	0	0	0
51012101	Lana desgrasada sin carbonizar esquilada cuyo rendimiento sea igual o inferior al 75%	0	0	0	0	8	0	0	19	0	10	0	0	37
51012102	Lana desgrasada sin carbonizar esquilada cuyo rendimiento sea superior al 75%	0	0	0	0	0	0	0	0	0	0	0	0	0
51012199	Los demás desgrasada sin carbonizar esquilada	219	0	294	0	300	194	194	338	498	284	140	19	2,481
51012901	Lana desgrasada sin carbonizar cuyo rendimiento sea igual o inferior al 75%	0	0	0	0	0	0	0	0	0	0	0	0	0
51012902	Lana desgrasada sin carbonizar cuyo rendimiento sea superior al 75%	0	0	0	0	0	0	0	0	0	0	0	0	0
51012999	Los demás desgrasada sin carbonizar	0	57	59	77	0	77	134	0	59	80	58	0	603
51013001	Lana carbonizada cuyo rendimiento en fibra sea igual o inferior al 75%	0	0	0	0	0	0	0	0	0	0	0	0	0
51013002	Lana carbonizada cuyo rendimiento en fibra sea superior al 75%	0	0	0	0	0	0	0	0	0	0	0	0	0
51013099	Los demás lana carbonizada	0	0	77	80	71	51	226	2	61	71	90	64	793
SUMA		219	57	430	157	380	322	555	359	617	445	289	83	3,913
TOTAL		5,330	4,974	4,222	5,095	4,559	4,292	5,266	3,672	3,652	5,287	3,947	5,013	55,310

FUENTE: CNG. ELABORADO CON ESTADISTICAS DE COMERCIO EXTERIOR DE BANCOMEXT

MEXICO, VOLUMEN DE LAS IMPORTACIONES DEFINITIVAS DEL SISTEMA PRODUCTIVO AVÍCOLA

Cabezas o Toneladas

FRACCION	DENOMINACION	1999	2000	2001	2002	2003	2004	2005	2006	2007	2008	2009
ANIMALES VIVOS												
01051101	Cuando no necesiten alimento durante su transporte.	2,362,086	2,920,895	1,406,490	1,747,136	1,809,324	1,706,329	1,751,961	2,031,141	2,177,317	1,742,369	1,780,083
01051102	Aves progenitoras recién nacidas, con certificado de alto registro, cuando se importe un máximo de 18,000 cabezas por cada operación.	554,839	509,754	482,725	629,303	529,127	496,017	636,867	714,703	770,595	840,971	627,164
01051199	Los demás.	9,820	61,255	39,534	80,330	0	206,608	223,360	0	151,940	22,889	0
01051201	Pavos (gallipavos).	1,515,633	2,167,148	2,101,335	7,508,524	1,972,640	1,720,841	1,084,550	2,199,587	1,902,457	1,479,451	696,900
01051999	Los demás.	219,310	245,677	285,330	23,098	38,528	23,428	7,822	5,450	4,750	1,395	3,455
01059101	Gallinos de pelea	0	0	0	0	0	0	0	0	0	0	0
01059199	Los demás	0	0	0	0	0	0	0	0	0	0	0
01059201	Gallinos de pelea.	102	221	364	207	49	48	0	0	0	0	0
01059299	Los demás.	47	27	203	33	0	0	0	0	0	0	0
01059301	Gallinos de pelea.	19	80	70	218	49	0	0	0	0	0	0
01059399	Los demás.	6	0	10	0	5	0	0	0	0	0	0
01059401	Gallinos de pelea	0	0	0	0	0	0	0	0	0	0	0
01059499	Los demás	0	0	0	0	0	0	0	0	0	0	0
01059999	Los demás.	284	219	53	168	13	68	0	400	0	0	0
	SUMA	4,662,146	5,905,276	4,316,114	9,989,017	4,349,735	4,153,339	3,704,560	4,951,281	5,007,059	4,087,075	3,107,602
CARNE Y DESPOJOS FRESCOS, REFRIGERADOS Y CONGELADOS												
02071001	Pavos	0	0	0	0	0	0	0	0	0	0	0
02071099	Los demás	0	0	0	0	0	0	0	0	0	0	0
02071101	Sin trocear, frescos o refrigerados.	2,383	7,772	2,308	1,474	3,338	0	10,552	29,170	11,126	5,893	7,224
02071201	Sin trocear, congelados.	404	1,491	2,252	1,433	399	35	685	3,645	1,802	3,807	3,328
02071301	Mecánicamente deshuesados.	52,787	60,914	65,527	67,885	80,081	89,572	112,582	123,404	124,224	149,354	163,757
02071302	Carcasas	0	4,619	14,426	18,317	19,697	10,618	13,014	13,273	19,692	12,996	20,922
02071303	Piernas, Muslos o Piernas con muslos	0	0	0	0	30,175	32,157	56,228	79,567	65,376	66,030	92,963
02071399	Los demás.	33,824	32,040	34,902	31,751	1,765	608	1,927	5,798	8,265	10,777	12,833
02071401	Mecánicamente deshuesados.	49,885	43,514	48,607	46,398	45,264	73,320	52,240	58,520	52,752	46,491	47,079
02071402	Hígados.	0	2	0	0	0	0	0	0	0	0	18
02071403	Carcasas.	0	0	0	0	18	6,694	3,747	3,825	84	112	9
02071404	Piernas, Muslos o Piernas con muslos	0	0	0	0	81,391	92,265	70,573	71,772	65,274	97,844	109,346
02071499	Los demás.	43,162	46,278	59,770	79,536	61,006	5,489	35,237	21,245	21,586	26,566	23,055
02072101	Gallinos y gallinas	0	0	0	0	0	0	0	0	0	0	0
02072201	Pavos	0	0	0	0	0	0	0	0	0	0	0
02072301	Patos, gansos y pintadas	0	0	0	0	0	0	0	0	0	0	0
02072401	Sin trocear, frescos o refrigerados.	0	63	2	745	3,650	2,888	2,525	2,174	4,803	5,399	4,245
02072501	Sin trocear, congelados.	2,129	3,170	3,865	1,473	3,757	3,170	4,945	5,161	10,196	5,472	7,534
02072601	Mecánicamente deshuesados.	1,598	18	1,799	3,411	2,034	3,442	12,875	6,432	10,135	22,969	4,851
02072602	Carcasas	0	0	0	0	0	0	0	0	0	0	0
02072699	Los demás.	29,563	34,729	41,718	31,773	64,660	73,775	104,436	112,651	114,161	107,666	84,182
02072701	Mecánicamente deshuesados.	17,214	16,351	17,975	16,264	16,191	13,085	13,769	14,312	12,006	10,114	4,592
02072702	Hígados.	0	0	0	0	0	5	9	6	2	3	1
02072703	Carcasas.	0	0	0	0	0	0	19	0	0	0	0
02072799	Los demás.	56,603	56,083	52,799	44,719	40,610	39,590	38,651	38,901	40,945	43,102	37,492
02073101	Hígados grasos de ganso o pintada	0	0	0	0	0	0	0	0	0	0	0
02073201	Sin trocear, frescos o refrigerados.	0	0	0	0	0	0	0	0	0	0	0
02073301	Sin trocear, congelados.	595	632	798	601	846	797	990	920	1,091	944	958
02073401	Hígados grasos, frescos o refrigerados.	1	1	0	1	1	0	0	0	0	0	0
02073599	Los demás, frescos o refrigerados.	0	1	0	0	0	0	0	0	0	0	0
02073601	Hígados.	0	1	1	1	2	1	2	4	4	5	4
02073699	Los demás.	7	8	8	14	28	31	51	54	68	92	62
02073901	De gallo, gallina o pavo.	0	0	0	0	0	0	0	0	0	0	0
02073902	De pavo	0	0	0	0	0	0	0	0	0	0	0
02073999	Los demás	0	0	0	0	0	0	0	0	0	0	0
02074101	Mecánicamente deshuesados	0	0	0	0	0	0	0	0	0	0	0
02074199	Los demás	0	0	0	0	0	0	0	0	0	0	0
02074201	Mecánicamente deshuesados	0	0	0	0	0	0	0	0	0	0	0
02074299	Los demás	0	0	0	0	0	0	0	0	0	0	0
02074301	De pato, de ganso o de pintada	0	0	0	0	0	0	0	0	0	0	0
02075001	Hígados de aves, congelados	0	0	0	0	0	0	0	0	0	0	0
	SUMA	290,156	307,689	346,757	345,797	454,913	447,539	535,056	590,832	563,592	615,640	624,457
TOCINO SIN PARTES MAGRAS Y GRASA, SIN FUNDIR NI EXTRAER DE OTRO MODO, FRESCOS, REFRIGERADOS, CONGELADOS, SALADOS O EN SALMUERA, SECOS O AHUMADOS												
02090001	De gallo, gallina o pavo (gallipavo).	0	0	5	0	0	0	1	41	175	137	119
	SUMA	0	0	5	0	0	0	1	41	175	137	119
CARNE Y DESPOJOS COMESTIBLES, SALADOS O EN SALMUERA, SECOS O AHUMADOS; HARINA Y POLVO COMESTIBLES, DE CARNE O DE DESPOJOS												
02109003	Aves, saladas o en salmuera	16,691	27,968	42,479	7,440	0	0	0	0	0	0	0
02109099	Los demás.	1,050	2,770	3,473	931	0	0	0	0	0	0	0
02109903	Aves, saladas o en salmuera.	0	0	0	14,834	5,099	165	0	0	0	18	0
02109999	Los demás.	0	0	0	11,355	6,865	5,637	4,331	5,205	5,602	3,687	2,939
	SUMA	17,741	30,738	45,952	34,560	11,964	5,802	4,331	5,205	5,602	3,705	2,939
HUEVO CON Y SIN CASCARA, YEMÁS DE HUEVO, FRESCOS O CONGELADOS												
04070001	Huevos frescos, incluso fértiles.	7,304	9,494	8,779	2,813	17	99	343	5,601	2,477	203	1,876
04070002	Huevos congelados.	0	0	0	0	0	0	8	0	0	0	0
04070003	Huevo fértil	0	0	0	6,920	25,299	4,906	6,988	8,084	6,326	5,311	5,718
04070099	Los demás.	0	0	0	0	0	0	0	0	0	0	0
04081101	Secas.	18	170	28	0	98	159	134	176	194	1	229
04081900	Las demás.	0	0	0	0	0	0	0	0	0	0	0
04081999	Las demás	145	448	925	895	601	600	533	1,967	982	252	1,441
04089101	Congelados o en polvo.	253	314	289	324	182	136	828	1,787	1,920	1,682	1,457
04089199	Los demás.	13	3	19	270	229	19	3	117	18	99	33
04089901	Congelados, excepto lo comprendido en la fracción 0408.99.02.	10	31	36	22	70	42	127	159	88	99	109
04089999	Los demás	60	428	119	36	64	441	164	30	40	126	179
	SUMA	7,803	10,888	10,195	11,280	26,560	6,404	9,129	17,920	12,045	7,774	11,042
EMBUTIDOS Y PRODUCTOS SIMILARES												
16010001	De gallo, gallina o pavo (gallipavo).	12,063	14,032	15,320	19,214	14,769	14,872	14,704	17,380	19,349	20,187	17,964
16010099	Los demás.	6,220	7,978	8,591	8,517	9,176	6,324	6,683	7,002	8,159	8,368	8,580
16021001	Preparaciones homogeneizadas de gallo, gallina o pavo (gallipavo).	41	56	72	75	18	37	0	4	0	5	2
16021099	Las demás preparaciones homogeneizadas.	5	4	6	21	0	0	6	13	0	0	0
16022001	De gallo, gallina o pavo (gallipavo).	20	20	9	18	17	0	0	0	0	0	2
16022099	Los demás.	34	30	53	38	37	41	87	72	66	83	48
16023101	De pavo (gallipavo).	6,349	4,837	5,860	2,568	3,014	3,015	2,406	2,963	3,478	2,082	1,109
16023201	De gallo o gallina.	4,754	6,668	6,743	6,785	5,274	4,936	6,543	7,832	10,258	13,618	11,196
16023999	Los demás.	150	118	200	92	14	17	32	33	39	22	26
	SUMA	29,635	33,742	36,853	37,328	32,318	29,242	30,462	35,300	41,351	44,365	38,927

FUENTE: CNG, ELABORADO CON ESTADÍSTICAS DE COMERCIO EXTERIOR DE BANCOMEXT

MEXICO, VALOR DE LAS IMPORTACIONES DEFINITIVAS DEL SISTEMA PRODUCTIVO AVÍCOLA

Miles de dólares

FRACCION	DENOMINACION	1999	2000	2001	2002	2003	2004	2005	2006	2007	2008	2009
ANIMALES VIVOS												
01051101	Cuando no necesiten alimento durante su transporte.	4,736	5,886	4,676	5,817	5,534	6,289	6,170	7,441	8,389	7,675	9,118
01051102	Aves progenitoras recién nacidas, con certificado de alto registro, cuando se importe un máximo de 18,000 cabezas por cada operación.	7,352	6,940	7,370	8,195	7,763	8,919	9,326	8,602	10,591	11,385	9,086
01051199	Los demás.	17	681	444	176	0	537	550	0	291	48	0
01051201	Pavos (gallipavos).	1,873	2,684	2,632	3,013	2,392	2,398	1,955	3,774	3,670	3,123	1,611
01051999	Los demás.	383	417	486	85	129	96	36	16	18	17	18
01059101	Gallinos de pelea	0	0	0	0	0	0	0	0	0	0	0
01059199	Los demás.	0	0	0	0	0	0	0	0	0	0	0
01059201	Gallinos de pelea.	6	9	14	12	3	3	0	0	0	0	0
01059299	Los demás.	3	1	2	1	0	0	0	0	0	0	0
01059301	Gallinos de pelea.	1	5	6	14	3	0	0	0	0	0	0
01059399	Los demás.	0	0	1	0	0	0	0	0	0	0	0
01059401	Gallinos de pelea	0	0	0	0	0	0	0	0	0	0	0
01059499	Los demás.	0	0	0	0	0	0	0	0	0	0	0
01059999	Los demás.	38	6	2	4	1	1	0	3	0	0	0
	SUMA	14,409	16,629	15,633	17,317	15,824	18,242	18,038	19,835	22,959	22,248	19,833
CARNE Y DESPOJOS FRESCOS, REFRIGERADOS Y CONGELADOS												
02071001	Pavos	0	0	0	0	0	0	0	0	0	0	0
02071099	Los demás	0	0	0	0	0	0	0	0	0	0	0
02071101	Sin trocear, frescos o refrigerados.	3,163	8,358	3,163	1,805	4,243	0	13,836	34,019	16,122	8,703	10,174
02071201	Sin trocear, congelados.	568	1,882	2,562	1,622	496	63	754	4,316	2,576	4,957	4,212
02071301	Mecánicamente deshuesados.	18,220	21,134	23,613	23,503	29,149	34,358	47,206	57,196	57,235	68,885	97,164
02071302	Carcazas.	0	817	2,939	2,585	4,507	2,343	3,067	3,414	4,834	3,359	7,539
02071303	Piernas, Muslos o Piernas con muslos	0	0	0	0	18,806	24,599	47,702	56,779	65,693	70,223	83,565
02071399	Los demás.	17,122	19,585	25,193	16,730	1,681	182	3,415	10,238	21,910	27,106	31,758
02071401	Mecánicamente deshuesados.	18,360	18,821	27,157	21,700	24,101	48,488	53,580	68,527	42,755	48,178	55,801
02071402	Hígados.	1	4	0	0	0	0	0	0	0	0	17
02071403	Carcazas.	0	0	0	0	4	1,530	906	970	20	81	14
02071404	Piernas, Muslos o Piernas con muslos	0	0	0	0	47,751	63,102	65,113	51,673	68,524	108,600	104,221
02071499	Los demás.	25,009	31,970	46,584	45,368	27,687	7,384	22,642	39,354	54,228	67,148	49,816
02072101	Gallinos y gallinas	0	0	0	0	0	0	0	0	0	0	0
02072201	Pavos	0	0	0	0	0	0	0	0	0	0	0
02072301	Patos, gansos y pintadas	0	0	0	0	0	0	0	0	0	0	0
02072401	Sin trocear, frescos o refrigerados.	0	127	3	825	4,150	4,239	4,282	3,593	8,958	10,556	8,077
02072501	Sin trocear, congelados.	3,529	5,316	6,328	2,308	6,159	5,720	9,009	10,107	20,492	11,515	14,524
02072601	Mecánicamente deshuesados.	574	8	702	1,190	1,106	1,926	7,390	4,928	7,269	14,779	3,770
02072602	Carcazas.	0	0	0	0	0	0	0	0	0	0	0
02072699	Los demás.	36,215	49,287	60,347	38,754	77,066	110,847	164,591	165,550	194,259	194,124	146,223
02072701	Mecánicamente deshuesados.	8,194	7,408	9,031	8,466	11,591	19,152	21,904	19,543	17,596	14,111	8,206
02072702	Hígados.	0	0	0	0	0	3	8	2	1	2	0
02072703	Carcazas.	0	0	0	0	0	0	25	0	0	0	0
02072799	Los demás.	59,891	69,562	69,935	47,523	47,320	59,557	63,504	64,950	79,104	91,435	73,365
02073101	Hígados grasos de ganso o pintada	0	0	0	0	0	0	0	0	0	0	0
02073201	Sin trocear, frescos o refrigerados.	0	0	0	0	0	0	0	0	0	0	0
02073301	Sin trocear, congelados.	1,526	1,616	2,004	1,525	2,418	2,186	2,756	2,595	3,222	3,475	3,887
02073401	Hígados grasos, frescos o refrigerados.	61	24	2	33	39	6	0	0	0	0	0
02073599	Los demás, frescos o refrigerados.	0	0	0	0	0	0	0	0	0	0	0
02073601	Hígados.	14	54	62	28	91	35	102	174	154	205	146
02073699	Los demás.	60	85	87	73	294	330	482	574	781	1,219	987
02073901	De gallo, gallina o pavo.	0	0	0	0	0	0	0	0	0	0	0
02073902	De pavo	0	0	0	0	0	0	0	0	0	0	0
02073999	Los demás	0	0	0	0	0	0	0	0	0	0	0
02074101	Mecánicamente deshuesados	0	0	0	0	0	0	0	0	0	0	0
02074199	Los demás	0	0	0	0	0	0	0	0	0	0	0
02074201	Mecánicamente deshuesados	0	0	0	0	0	0	0	0	0	0	0
02074299	Los demás	0	0	0	0	0	0	0	0	0	0	0
02074301	De pato, de ganso o de pintada	0	0	0	0	0	0	0	0	0	0	0
02075001	Hígados de aves, congelados	0	0	0	0	0	0	0	0	0	0	0
	SUMA	192,508	236,058	279,712	214,037	308,659	386,050	532,273	598,502	665,732	748,661	703,468
TOCINO SIN PARTES MAGRAS Y GRASA, SIN FUNDIR NI EXTRAER DE OTRO MODO, FRESCOS, REFRIGERADOS, CONGELADOS, SALADOS O EN SALMUERA, SECOS O AHUMADOS.												
02090001	De gallo, gallina o pavo (gallipavo).	0	0	3	0	0	0	0	158	690	528	475
	SUMA	0	0	3	0	0	0	0	158	690	528	475
CARNE Y DESPOJOS COMESTIBLES, SALADOS O EN SALMUERA, SECOS O AHUMADOS; HARINA Y POLVO COMESTIBLES, DE CARNE O DE DESPOJOS.												
02109003	Aves, saladas o en salmuera	10,776	19,664	33,098	5,514	0	0	0	0	0	0	0
02109099	Los demás.	3,267	4,529	7,342	1,315	0	0	0	0	0	0	0
02109903	Aves, saladas o en salmuera.	0	0	0	13,943	3,390	158	0	0	1	57	0
02109999	Los demás.	0	0	0	11,656	15,822	13,289	10,709	13,329	14,779	10,612	9,114
	SUMA	14,043	24,193	40,440	32,428	19,211	13,447	10,709	13,329	14,780	10,668	9,114
HUEVO CON Y SIN CASCARA, YEMAS DE HUEVO, FRESCOS O CONGELADOS												
04070001	Huevos frescos, incluso fértiles.	18,098	20,434	19,403	4,394	14	85	334	4,657	2,853	297	2,255
04070002	Huevos congelados.	0	0	0	0	0	0	29	0	0	0	0
04070003	Huevo fértil	0	0	0	20,643	26,664	17,922	23,438	26,492	22,901	21,773	21,136
04070099	Los demás.	0	0	0	0	0	0	0	0	0	0	0
04081101	Secas.	52	458	62	0	346	576	400	518	686	11	928
04081900	Las demás.	0	0	0	0	0	0	0	0	0	0	0
04081999	Las demás	199	511	1,151	1,397	1,279	944	798	2,376	1,643	864	2,391
04089101	Congelados o en polvo.	246	291	419	425	405	1,918	5,023	6,562	6,088	5,575	5,757
04089199	Los demás.	26	3	51	687	667	64	10	341	68	191	99
04089901	Congelados, excepto lo comprendido en la fracción 0408.99.02.	17	50	61	40	91	90	170	223	167	193	182
04089999	Los demás	108	631	226	67	107	943	271	61	81	249	326
	SUMA	18,746	22,377	21,374	27,652	29,593	21,030	27,367	39,692	34,960	29,666	32,891
EMBUTIDOS Y PRODUCTOS SIMILARES												
16010001	De gallo, gallina o pavo (gallipavo).	20,095	24,479	28,216	35,783	29,342	32,352	32,918	37,981	42,402	49,160	45,545
16010099	Los demás.	17,782	24,455	27,460	27,896	30,558	25,661	28,802	30,864	37,861	40,241	42,007
16021001	Preparaciones homogeneizadas de gallo, gallina o pavo (gallipavo).	45	122	171	172	46	107	0	27	2	19	7
16021099	Las demás preparaciones homogeneizadas.	16	11	25	22	0	0	25	51	0	0	1
16022001	De gallo, gallina o pavo (gallipavo).	44	61	17	92	89	0	0	2	3	0	34
16022099	Las demás.	253	268	503	512	658	754	1,050	1,549	1,618	1,261	1,261
16023101	De pavo (gallipavo).	14,457	11,565	15,325	7,562	7,726	7,799	8,283	10,100	11,897	8,178	4,525
16023201	De gallo o gallina.	7,178	15,248	15,626	15,266	11,075	11,705	17,032	22,095	29,832	38,797	31,017
16023999	Las demás.	398	424	507	244	140	188	351	372	471	310	390
	SUMA	60,269	76,632	87,850	87,549	79,634	78,566	89,258	102,542	124,018	138,323	124,788
	TOTAL	299,974	375,889	445,012	378,983	452,921	517,336	677,646	774,058	863,138	950,095	890,569

FUENTE: CNG, ELABORADO CON ESTADÍSTICAS DE COMERCIO EXTERIOR DE BANCOMEXT

MEXICO, VOLUMEN DE LAS IMPORTACIONES DEFINITIVAS DEL SISTEMA PRODUCTIVO AVÍCOLA

Cabezas o Toneladas

2009

FRACCION	DENOMINACION	Ene-09	Feb-09	Mar-09	Abr-09	May-09	Jun-09	Jul-09	Ago-09	Sep-09	Oct-09	Nov-09	Dic-09	Total
ANIMALES VIVOS														
01051101	Cuando no necesiten alimento durante su transporte.	169,025	61,140	218,435	161,543	130,544	118,524	122,668	190,456	224,417	88,044	132,048	163,239	1,780,083
01051102	Aves progenitoras recién nacidas, con certificado de alto registro, cuando se importe un máximo de 18,000 cabezas por cada operación.	28,629	53,344	16,820	69,014	124,175	66,722	32,657	84,605	57,014	20,657	40,738	32,789	627,164
01051199	Los demás.													0
01051201	Pavos (gallipavos).	55,500	32,000	59,300	44,500	44,000	56,500	65,000	86,500	118,500	45,500	58,600	31,000	696,900
01051999	Los demás.	0	0	0	1,315	500	0	0	540	1,100	0	0	0	3,455
01059101	Gallos de pelea													0
01059199	Los demás													0
01059201	Gallos de pelea.													0
01059299	Los demás.													0
01059301	Gallos de pelea.													0
01059399	Los demás.													0
01059401	Gallos de pelea													0
01059499	Los demás	0	0	0	0	0	0	0	0	0	0	0	0	0
01059999	Los demás.	0	0	0	0	0	0	0	0	0	0	0	0	0
	SUMA	253,154	146,484	294,555	276,372	299,219	241,746	220,325	362,101	401,031	154,201	231,386	227,028	3,107,602
CARNE Y DESPOJOS FRESCOS, REFRIGERADOS Y CONGELADOS														
02071001	Pavos	0	0	0	0	0	0	0	0	0	0	0	0	0
02071099	Los demás	0	0	0	0	0	0	0	0	0	0	0	0	0
02071101	Sin trocear, frescos o refrigerados.	714	1,510	1,527	1,642	351	159	266	630	249	151	0	25	7,224
02071201	Sin trocear, congelados.	248	456	972	547	577	92	145	112	53	97	2	26	3,328
02071301	Mecánicamente deshuesados.	12,997	12,771	14,096	13,537	13,395	15,155	14,167	13,329	14,164	13,365	12,995	13,787	163,757
02071302	Carcasas.	1,123	1,039	1,229	1,679	1,880	2,246	2,390	1,797	2,159	2,095	1,597	1,688	20,922
02071303	Piernas, Muslos o Piernas con muslos	7,233	7,846	8,534	8,632	7,521	6,047	7,361	6,546	6,717	8,538	8,801	9,189	92,963
02071399	Los demás.	243	865	982	1,423	806	775	1,287	1,617	1,150	1,442	1,057	1,187	12,833
02071401	Mecánicamente deshuesados.	3,209	3,755	4,001	4,479	3,901	3,805	4,562	3,796	3,639	4,446	3,182	4,305	47,079
02071402	Hígados.	0	18	0	0	0	0	0	0	0	0	0	0	18
02071403	Carcasas.	0	0	0	0	0	0	0	0	9	0	0	0	9
02071404	Piernas, Muslos o Piernas con muslos	7,846	7,950	8,486	9,560	8,603	8,218	9,267	9,377	9,756	9,647	9,562	11,073	109,346
02071499	Los demás.	1,688	1,489	2,734	2,224	1,847	2,079	1,638	1,961	2,715	1,792	1,404	1,484	23,055
02072101	Gallos y gallinas	0	0	0	0	0	0	0	0	0	0	0	0	0
02072201	Pavos	0	0	0	0	0	0	0	0	0	0	0	0	0
02072301	Patos, gansos y pintadas	0	0	0	0	0	0	0	0	0	0	0	0	0
02072401	Sin trocear, frescos o refrigerados.	78	87	300	399	450	564	483	501	392	395	263	334	4,245
02072501	Sin trocear, congelados.	0	323	18	79	153	301	971	1,107	478	1,311	1,315	1,479	7,534
02072601	Mecánicamente deshuesados.	1,291	853	186	172	111	206	280	301	282	454	403	313	4,851
02072602	Carcasas.	0	0	0	0	0	0	0	0	0	0	0	0	0
02072699	Los demás.	8,278	6,684	6,406	6,229	6,764	7,590	7,332	7,142	6,699	7,086	6,851	7,120	84,182
02072701	Mecánicamente deshuesados.	622	393	386	227	339	349	269	433	393	428	424	329	4,592
02072702	Hígados.	0	0	0	0	0	1	0	0	0	0	0	0	1
02072703	Carcasas.	0	0	0	0	0	0	0	0	0	0	0	0	0
02072799	Los demás.	3,619	3,677	3,005	2,946	2,674	3,075	3,293	3,163	3,209	2,949	2,761	3,121	37,492
02073101	Hígados grasos de ganso o pintada	0	0	0	0	0	0	0	0	0	0	0	0	0
02073201	Sin trocear, frescos o refrigerados.	0	0	0	0	0	0	0	0	0	0	0	0	0
02073301	Sin trocear, congelados.	93	91	136	54	85	64	80	21	122	80	42	89	958
02073401	Hígados grasos, frescos o refrigerados.	0	0	0	0	0	0	0	0	0	0	0	0	0
02073599	Los demás, frescos o refrigerados.	0	0	0	0	0	0	0	0	0	0	0	0	0
02073601	Hígados.	0	2	0	1	0	0	0	0	0	0	1	0	4
02073699	Los demás.	10	4	5	7	2	5	1	3	8	4	3	10	62
02073901	De gallo, gallina o pavo.	0	0	0	0	0	0	0	0	0	0	0	0	0
02073902	De pavo	0	0	0	0	0	0	0	0	0	0	0	0	0
02073999	Los demás	0	0	0	0	0	0	0	0	0	0	0	0	0
02074101	Mecánicamente deshuesados	0	0	0	0	0	0	0	0	0	0	0	0	0
02074199	Los demás	0	0	0	0	0	0	0	0	0	0	0	0	0
02074201	Mecánicamente deshuesados	0	0	0	0	0	0	0	0	0	0	0	0	0
02074299	Los demás	0	0	0	0	0	0	0	0	0	0	0	0	0
02074301	De pato, de ganso o de pintada	0	0	0	0	0	0	0	0	0	0	0	0	0
02075001	Hígados de aves, congelados	0	0	0	0	0	0	0	0	0	0	0	0	0
	SUMA	49,294	49,811	53,002	53,839	49,459	50,730	53,791	51,838	52,193	54,280	50,662	55,559	624,457
TOCINO SIN PARTES MAGRAS Y GRASA, SIN FUNDIR NI EXTRAER DE OTRO MODO, FRESCOS, REFRIGERADOS, CONGELADOS, SALADOS O EN SALMUERA, SECOS O AHUMADOS:														
02090001	De gallo, gallina o pavo (gallipavo).	13	0	13	13	13	13	13	0	14	0	26	0	119
	SUMA	13	0	13	13	13	13	13	0	14	0	26	0	119
CARNE Y DESPOJOS COMESTIBLES, SALADOS O EN SALMUERA, SECOS O AHUMADOS; HARINA Y POLVO COMESTIBLES, DE CARNE O DE DESPOJOS.														
02109003	Aves, saladas o en salmuera	0	0	0	0	0	0	0	0	0	0	0	0	0
02109099	Los demás.	0	0	0	0	0	0	0	0	0	0	0	0	0
02109903	Aves, saladas o en salmuera.	0	0	0	0	0	0	0	0	0	0	0	0	0
02109999	Los demás.	129	60	154	110	126	81	599	202	323	509	567	80	2,939
	SUMA	129	60	154	110	126	81	599	202	323	509	567	80	2,939
HUEVO CON Y SIN CASCARA, YEMAS DE HUEVO, FRESCOS O CONGELADOS														
04070001	Huevos frescos, incluso fértiles.	0	1	0	69	404	368	143	390	405	83	0	13	1,876
04070002	Huevos congelados.	0	0	0	0	0	0	0	0	0	0	0	0	0
04070003	Huevo fértil	415	325	361	325	414	410	404	464	759	705	489	648	5,718
04070099	Los demás.	0	0	0	0	0	0	0	0	0	0	0	0	0
04081101	Secas.	0	13	18	0	36	0	37	18	54	18	18	18	229
04081900	Las demás.	0	0	0	0	0	0	0	0	0	0	0	0	0
04081999	Las demás	36	19	99	129	93	75	127	208	253	132	141	128	1,441
04089101	Congelados o en polvo.	185	92	150	97	151	59	132	88	91	96	150	166	1,457
04089199	Los demás.	0	0	0	9	0	0	0	23	0	0	0	0	33
04089901	Congelados, excepto lo comprendido en la fracción 0408.99.02.	6	0	3	17	0	0	3	22	18	0	0	39	109
04089999	Los demás	15	15	22	17	10	14	36	12	10	6	10	12	179
	SUMA	658	464	654	664	1,108	926	883	1,226	1,589	1,039	808	1,023	11,042
EMBUTIDOS Y PRODUCTOS SIMILARES														
16010001	De gallo, gallina o pavo (gallipavo).	1,411	1,467	1,460	1,430	1,407	1,307	1,574	1,590	1,549	1,571	1,390	1,808	17,964
16010099	Los demás.	719	718	714	707	600	615	809	602	611	657	726	1,104	8,580
16021001	Preparaciones homoginizadas de gallo, gallina o pavo (gallipavo).	1	0	0	0	0	0	0	0	0	0	1	0	2
16021099	Las demás preparaciones homoginizadas.	0	0	0	0	0	0	0	0	0	0	0	0	0
16022001	De gallo, gallina o pavo (gallipavo).	0	0	0	0	0	0	1	0	0	1	0	0	2
16022099	Las demás.	1	5	11	1	1	2	6	3	8	1	2	9	48
16023101	De pavo (gallipavo).	66	66	76	35	56	34	56	50	36	111	240	283	1,109
16023201	De gallo o gallina.	1,123	1,354	1,177	881	699	8							

MEXICO, VALOR DE LAS IMPORTACIONES DEFINITIVAS DEL SISTEMA PRODUCTIVO AVÍCOLA

Miles de dólares		2009													
FRACCIÓN	DENOMINACION	Ene-09	Feb-09	Mar-09	Abr-09	May-09	Jun-09	Jul-09	Ago-09	Sep-09	Oct-09	Nov-09	Dic-09	Total	
ANIMALES VIVOS															
01051101	Cuando no necesiten alimento durante su transporte.	759	530	1,269	731	630	471	450	1,034	1,023	766	483	973	9,118	
01051102	Aves progenitores recién nacidas, con certificado de alto registro, cuando se importe un máximo de 18,000 cabezas por cada operación.	600	1,138	259	720	1,604	359	501	1,171	732	497	813	692	9,086	
01051199	Los demás.	0	0	0	0	0	0	0	0	0	0	0	0	0	
01051201	Pavos (gallinpavos).	120	70	231	95	97	124	137	187	253	101	126	68	1,611	
01051999	Los demás.	0	0	0	6	4	0	0	3	4	0	0	0	18	
01059101	Gallos de pelea	0	0	0	0	0	0	0	0	0	0	0	0	0	
01059199	Los demás	0	0	0	0	0	0	0	0	0	0	0	0	0	
01059201	Gallos de pelea.	0	0	0	0	0	0	0	0	0	0	0	0	0	
01059299	Los demás.	0	0	0	0	0	0	0	0	0	0	0	0	0	
01059301	Gallos de pelea.	0	0	0	0	0	0	0	0	0	0	0	0	0	
01059399	Los demás.	0	0	0	0	0	0	0	0	0	0	0	0	0	
01059401	Gallos de pelea	0	0	0	0	0	0	0	0	0	0	0	0	0	
01059499	Los demás	0	0	0	0	0	0	0	0	0	0	0	0	0	
01059999	Los demás.	0	0	0	0	0	0	0	0	0	0	0	0	0	
	SUMA	1,479	1,738	1,759	1,552	2,335	954	1,088	2,396	2,012	1,365	1,422	1,733	19,833	
CARNE Y DESPOJOS FRESCOS, REFRIGERADOS Y CONGELADOS															
02071001	Pavos	0	0	0	0	0	0	0	0	0	0	0	0	0	
02071099	Los demás	0	0	0	0	0	0	0	0	0	0	0	0	0	
02071101	Sin trocear, frescos o refrigerados.	1,026	2,104	2,080	2,369	592	272	373	824	307	190	0	36	10,174	
02071201	Sin trocear, congelados.	330	571	1,099	671	786	129	196	172	68	148	3	38	4,212	
02071301	Mecánicamente deshuesados.	7,387	7,811	8,697	8,521	8,513	9,499	8,472	7,995	8,359	7,399	7,145	7,367	97,164	
02071302	Carcasas.	417	397	464	662	722	878	892	646	734	693	498	536	7,539	
02071303	Piernas, Muslos o Piernas con muslos	5,812	6,440	6,883	8,029	8,540	7,271	7,479	5,998	5,748	6,447	6,971	7,945	83,565	
02071399	Los demás.	449	2,019	2,247	3,664	2,209	2,330	3,759	3,990	2,690	3,226	2,372	2,802	31,758	
02071401	Mecánicamente deshuesados.	2,798	3,824	4,967	5,820	4,948	5,325	5,880	4,848	4,531	4,353	3,323	5,185	55,801	
02071402	Hígados.	0	17	0	0	0	0	0	0	0	0	0	0	17	
02071403	Carcasas.	0	0	0	0	0	0	0	0	14	0	0	0	14	
02071404	Piernas, Muslos o Piernas con muslos	6,773	7,221	7,607	9,339	9,821	9,915	9,720	9,114	8,924	7,986	7,949	9,852	104,221	
02071499	Los demás.	3,369	3,070	5,923	4,845	3,935	4,529	3,754	4,476	6,159	3,732	2,832	3,190	49,816	
02072101	Gallos y gallinas	0	0	0	0	0	0	0	0	0	0	0	0	0	
02072201	Pavos	0	0	0	0	0	0	0	0	0	0	0	0	0	
02072301	Patos, gansos y pintadas	0	0	0	0	0	0	0	0	0	0	0	0	0	
02072401	Sin trocear, frescos o refrigerados.	111	126	536	736	852	1,110	944	973	751	759	506	675	8,077	
02072501	Sin trocear, congelados.	0	524	35	148	264	514	1,964	2,111	869	2,659	2,577	2,859	14,524	
02072601	Mecánicamente deshuesados.	902	643	162	168	136	242	326	326	226	272	231	137	3,770	
02072602	Carcasas.	0	0	0	0	0	0	0	0	0	0	0	0	0	
02072699	Los demás.	15,245	12,494	11,825	10,882	11,368	11,749	11,285	11,070	11,231	12,602	12,994	13,480	146,223	
02072701	Mecánicamente deshuesados.	1,055	661	907	588	704	664	551	560	467	806	736	507	8,206	
02072702	Hígados.	0	0	0	0	0	0	0	0	0	0	0	0	0	
02072703	Carcasas.	0	0	0	0	0	0	0	0	0	0	0	0	0	
02072799	Los demás.	7,192	7,780	5,924	5,624	4,789	5,799	5,974	5,565	5,916	5,813	5,920	7,067	73,365	
02073101	Hígados grasos de ganso o pintada	0	0	0	0	0	0	0	0	0	0	0	0	0	
02073201	Sin trocear, frescos o refrigerados.	0	0	0	0	0	0	0	0	0	0	0	0	0	
02073301	Sin trocear, congelados.	391	385	586	220	319	256	319	79	482	321	178	349	3,887	
02073401	Hígados grasos, frescos o refrigerados.	0	0	0	0	0	0	0	0	0	0	0	0	0	
02073599	Los demás, frescos o refrigerados.	0	0	0	0	0	0	0	0	0	0	0	0	0	
02073601	Hígados.	0	59	0	41	0	0	0	0	0	0	46	0	146	
02073699	Los demás.	191	64	66	91	36	91	12	52	148	63	35	137	987	
02073901	De gallo, gallina o pavo.	0	0	0	0	0	0	0	0	0	0	0	0	0	
02073902	De pavo	0	0	0	0	0	0	0	0	0	0	0	0	0	
02073999	Los demás	0	0	0	0	0	0	0	0	0	0	0	0	0	
02074101	Mecánicamente deshuesados	0	0	0	0	0	0	0	0	0	0	0	0	0	
02074199	Los demás	0	0	0	0	0	0	0	0	0	0	0	0	0	
02074201	Mecánicamente deshuesados	0	0	0	0	0	0	0	0	0	0	0	0	0	
02074299	Los demás	0	0	0	0	0	0	0	0	0	0	0	0	0	
02074301	De pato, de ganso o de pintada	0	0	0	0	0	0	0	0	0	0	0	0	0	
02075001	Hígados de aves, congelados	0	0	0	0	0	0	0	0	0	0	0	0	0	
	SUMA	53,448	56,211	60,099	62,417	58,533	60,574	61,900	58,801	57,626	57,470	54,318	62,161	703,468	
TOCINO SIN PARTES MAGRAS Y GRASA, SIN FUNDIR NI EXTRAER DE OTRO MODO, FRESCOS, REFRIGERADOS, CONGELADOS, SALADOS O EN SALMUERA, SECOS O AHUMADOS.															
02090001	De gallo, gallina o pavo (gallipavo).	52	0	52	52	52	52	52	54	0	54	0	110	475	
	SUMA	52	0	52	52	52	52	52	54	0	54	0	110	475	
CARNE Y DESPOJOS COMESTIBLES, SALADOS O EN SALMUERA, SECOS O AHUMADOS; HARINA Y POLVO COMESTIBLES, DE CARNE O DE DESPOJOS.															
02109003	Aves, saladas o en salmuera	0	0	0	0	0	0	0	0	0	0	0	0	0	
02109099	Los demás.	0	0	0	0	0	0	0	0	0	0	0	0	0	
02109903	Aves, saladas o en salmuera.	0	0	0	0	0	0	0	0	0	0	0	0	0	
02109999	Los demás.	343	182	471	310	383	253	1,822	633	990	1,643	1,832	252	9,114	
	SUMA	343	182	471	310	383	253	1,822	633	990	1,643	1,832	252	9,114	
HUEVO CON Y SIN CASCARA, YEMAS DE HUEVO, FRESCOS O CONGELADOS															
04070001	Huevos frescos, incluso fértiles.	0	2	0	81	476	417	226	451	449	91	0	60	2,255	
04070002	Huevos congelados.	0	0	0	0	0	0	0	0	0	0	0	0	0	
04070003	Huevo fértil	1,652	1,317	1,389	1,339	1,646	1,713	1,533	1,702	2,487	2,303	1,733	2,324	21,136	
04070099	Los demás.	0	0	0	0	0	0	0	0	0	0	0	0	0	
04081101	Secas.	0	51	68	0	127	0	192	60	234	64	66	66	928	
04081900	Las demás.	0	0	0	0	0	0	0	0	0	0	0	0	0	
04081999	Las demás	112	58	173	230	155	128	181	329	374	178	265	207	2,391	
04089101	Congelados o en polvo.	683	405	514	359	563	116	582	403	335	399	591	626	5,575	
04089199	Los demás.	0	0	0	48	0	0	0	51	0	0	0	0	99	
04089901	Congelados, excepto lo comprendido en la fracción 0408.99.02.	11	0	5	34	0	0	7	37	25	0	0	63	182	
04089999	Los demás	31	30	45	36	18	26	50	24	17	10	17	21	326	
	SUMA	2,490	1,862	2,193	2,127	2,985	2,401	2,772	3,058	3,919	3,045	2,672	3,367	32,891	
EMBUTIDOS Y PRODUCTOS SIMILARES															
16010001	De gallo, gallina o pavo (gallipavo).	3,568	4,045	3,792	3,525	3,556	3,355	4,069	3,715	4,151	3,947	3,390	4,434	45,545	
16010099	Los demás.	3,593	3,408	3,301	3,349	2,802	2,855	4,691	2,872	3,587	3,160	3,424	4,964	42,007	
16021001	Preparaciones homogeneizadas de gallo, gallina o pavo (gallipavo).	4	0	0	0	0	0	0	0	0	0	3	0	7	
16021099	Las demás preparaciones homogeneizadas.	0	1	0	0	0	0	0	0	0	0	0	0	1	
16022001	De gallo, gallina o pavo (gallipavo).	0	0	0	0	0	0	1	0	0	23	10	0	34	
16022099	Los demás.	32	81	218	37	45	16	238	151	153	20	154	114	1,261	
16023101	De pavo (gallipavo).	271	295	332	198	281	171	25							

MEXICO, VOLUMEN DE LAS IMPORTACIONES DEFINITIVAS DEL SISTEMA PRODUCTIVO LÁCTEO

Miles de litros o Toneladas

FRACCION	DENOMINACION	1999	2000	2001	2002	2003	2004	2005	2006	2007	2008	2009
LECHE Y NATA, SIN CONCENTRAR, SIN ADICION DE AZUCAR NI OTRO EDULCORANTI												
04011001	En envases herméticos.	748	1,025	1,406	1,746	2,899	2,977	1,910	1,472	822	594	512
04011099	Los demás.	0	0	249	322	15	0	0	0	3,967	0	0
04012001	En envases herméticos.	11,213	26,741	25,201	45,667	46,012	44,930	60,911	19,219	55,537	35,298	23,753
04012099	Los demás.	573	7,183	3,652	6,331	8,820	21,656	13,990	8,461	16,750	11,007	1,456
04013001	En envases herméticos.	5,834	6,747	7,697	8,387	10,636	4,302	5,834	9,005	9,579	10,418	9,971
04013099	Los demás.	2,065	2,278	3,187	5,750	9,995	16,990	2,150	4,706	5,654	3,625	7,817
	SUMA	20,433	43,973	41,391	68,204	77,777	90,755	84,796	42,863	92,309	60,942	43,509
LECHE Y NATA, CONCENTRADAS O CON ADICION DE AZUCAR U OTRO EDULCORANTI												
04021001	Leche en polvo o en pastillas.	110,479	115,977	127,407	114,738	107,162	116,770	131,543	86,506	111,483	150,177	164,795
04021099	Los demás.	2,212	1,663	1,670	5,159	7,190	7,864	6,810	14,083	9,415	2,311	272
04022101	Leche en polvo o en pastillas.	35,061	31,175	52,627	40,717	41,583	32,422	42,426	41,777	45,461	23,070	26,346
04022199	Los demás.	108	2,282	2,307	1,789	1,713	1,404	1,875	1,127	77	92	173
04022999	Los demás.	39	118	167	217	155	182	192	36	24	32	1
04029101	Leche evaporada.	302	306	565	1,065	1,387	16,986	2,510	3,658	3,454	3,303	2,564
04029199	Los demás.	4	0	233	53	4	183	1	1,201	18,748	5,186	4,684
04029901	Leche condensada.	2,998	5,661	8,116	11,133	18,132	33,676	32,689	28,567	26,034	20,750	12,183
04029999	Los demás.	78	87	193	126	570	1,175	497	324	322	274	284
	SUMA	151,280	157,269	193,284	174,998	177,895	210,662	218,542	177,279	215,018	205,193	211,311
SUERO DE MANTEQUILLA												
04031001	Yogur.	739	971	1,170	1,581	1,338	1,148	1,108	1,280	1,004	895	901
04039001	Los demás.	0	0	0	0	0	0	0	0	0	0	0
04039099	Los demás.	9,943	11,088	11,270	12,810	11,950	8,452	11,175	8,509	15,792	15,652	16,389
	SUMA	10,683	12,059	12,440	14,391	13,288	9,601	12,283	9,789	16,795	16,546	17,290
LACTOSUERO												
04041001	Suero de leche en polvo, con contenido de proteínas igual o inferior a 12.5%.	44,291	42,198	59,965	38,868	42,136	45,328	39,149	43,208	47,084	34,995	34,294
04041099	Los demás.	10,305	11,211	12,163	12,131	9,045	11,602	10,993	12,708	15,761	22,910	22,813
04049099	Los demás.	970	847	562	1,113	916	1,433	16,841	45,528	41,806	17,554	17,565
	SUMA	55,567	54,256	72,691	52,113	52,097	58,363	66,983	101,444	104,651	75,459	74,672
MANTEQUILLA Y DEMAS MATERIAS GRASAS DE LA LECHE												
04050001	Mantequilla, cuando el peso incluido el envase inmediato sea inferior o igual a 1 kg.	0	0	0	0	0	0	0	0	0	0	0
04050002	Mantequilla, cuando el peso incluido el envase inmediato sea superior a 1 kg.	0	0	0	0	0	0	0	0	0	0	0
04050003	Grasa butírica deshidratada	0	0	0	0	0	0	0	0	0	0	0
04050099	Los demás.	0	0	0	0	0	0	0	0	0	0	0
04051001	Mantequilla, cuando el peso incluido el envase inmediato sea inferior o igual a 1 kg.	377	358	460	432	864	964	986	1,690	1,953	2,480	2,333
04051099	Los demás.	1,686	800	2,233	1,334	887	2,670	2,296	2,085	3,769	3,405	2,118
04052001	Pastas lácteas para untar.	1	1	2	1	2	1	85	99	98	94	34
04059001	Grasa butírica deshidratada.	31,466	32,732	32,051	36,615	37,109	49,376	47,317	30,928	52,969	34,831	55,387
04059099	Los demás.	156	124	4	267	46	170	37	133	32	51	235
	SUMA	33,686	34,014	34,750	38,649	38,907	53,182	50,721	34,936	58,820	40,862	60,157
QUESOS Y REQUESON												
04061001	Queso fresco (sin madurar), incluido el del lactosuero, y requesón.	913	1,331	3,035	5,063	5,470	5,497	6,231	13,550	15,824	15,678	14,183
04062001	Queso de cualquier tipo, rallado o en polvo	5,961	7,942	9,855	9,353	8,903	11,027	9,032	5,563	6,545	6,706	7,267
04063001	Queso fundido, excepto el rallado o en polvo, con un contenido en peso de materias grasas inferior o igual al 36% y con un contenido en materias grasas medido en peso del extracto seco superior al 48%, presentados en envases de un contenido neto superior a 1 kg.	98	171	787	652	34	15	16	33	14	33	27
04063099	Los demás.	676	885	440	539	711	744	456	623	618	446	592
04064001	Queso de pasta azul	241	331	200	289	303	248	354	272	456	283	366
04069001	De pasta dura, denominado Sardo, cuando su presentación así lo indique.	21	1	0	10	0	0	0	0	0	0	0
04069002	De pasta dura, denominado Reggiano o Reggiano, cuando su presentación así lo indique.	366	520	380	190	620	328	731	693	741	978	958
04069003	De pasta blanda, tipo Colonia, cuando su composición sea: humedad de 35.5% a 37.7%, cenizas de 3.2% a 3.3%, grasas de 29.0% a 30.8%, proteínas de 25.0% a 27.5%, cloruros de 1.3% a 2.7% y acidez de 0.8% a 0.9% en ácido láctico.	181	722	825	806	656	393	337	298	110	44	31
04069004	Duros o semiduros, con un contenido en peso de materias grasas inferior o igual al 40%; únicamente Grana o Parmegiano-reggiano, con un contenido en peso de agua, en la materia no grasa, inferior o igual al 47%; únicamente Danbo Edam, Fontal, Fontina, Fynbo, Gouda, Havarti, Maribo, Samsoe, Esrom, Itálico, Kernhem, Saint-Nectaire, Saint-Paulin o Taleggio, con un contenido en peso de agua, en la materia no grasa, superior al 47% sin exceder de 72%.	27,869	28,293	35,506	39,882	46,706	40,546	46,592	39,146	42,083	25,102	28,439
04069005	Tipo petit suisse, cuando su composición sea: humedad de 68% a 70%, grasa de 6% a 8% (en base húmeda), extracto seco de 30% a 32%, proteína mínima de 6%, y fermentos con o sin adición de frutas, azúcares, verduras, chocolate o miel.	0	0	2	0	0	0	0	0	0	0	0
04069006	Tipo Egmont, cuyas características sean: grasa mínima (en materia seca) 45%, humedad máxima 40%, materia seca mínima 60%, mínimo de sal en la humedad 3.9%	1,398	1,414	1,428	1,432	1,199	1,305	1,349	993	860	173	1
04069099	Los demás.	6,709	12,482	13,723	13,315	12,968	14,141	13,198	17,237	18,785	18,803	21,211
	SUMA	44,433	54,091	66,181	71,529	77,568	74,246	78,294	78,408	86,036	68,245	73,074
PREPARACIONES ALIMENTICIAS												
19011001	Con un contenido de sólidos lácteos superior al 10%, en peso.	2,778	2,176	4,042	5,733	5,351	3,650	5,752	9,550	8,200	7,736	6,070
19011099	Los demás.	379	411	498	399	2,958	3,194	2,819	3,141	2,601	2,384	2,064
19012002	Con un contenido de grasa butírica superior al 25%, en peso sin acondicionar para la venta al por menor.	5	0	0	2	0	0	90	0	0	0	0
19012099	Los demás.	458	708	572	531	482	492	601	443	711	2,828	3,256
19019003	Preparaciones a base de productos lácteos con un contenido de sólidos lácteos superior al 10%, pero inferior o igual a 50%, en peso, excepto las comprendidas en la fracción 1901.90.04.	45,597	58,136	33,819	2,373	2,525	2,509	3,192	7,761	2,369	1,593	1,709
19019004	Preparaciones a base de productos lácteos con un contenido de sólidos lácteos superior al 10%, acondicionadas en envases para la venta al por menor cuya etiqueta contenga indicaciones para la utilización directa del producto en la preparación de alimentos o postres, por ejemplo.	0	0	88	251	202	551	286	559	726	2,214	3,598
19019005	Preparaciones a base de productos lácteos con un contenido de sólidos lácteos superior al 50%, en peso, excepto las comprendidas en la fracción 1901.90.04.	0	0	10,248	57,868	73,801	101,596	119,340	23,822	35,610	20,343	16,726
	SUMA	49,218	61,431	49,267	67,157	85,319	111,992	132,079	45,276	50,215	37,098	33,423

FUENTE: CNG, ELABORADO CON ESTADÍSTICAS DE COMERCIO EXTERIOR DE BANCOMEXT

MEXICO, VALOR DE LAS IMPORTACIONES DEFINITIVAS DEL SISTEMA PRODUCTIVO LÁCTEO

Miles de dólares

FRACCIÓN	DENOMINACIÓN	1999	2000	2001	2002	2003	2004	2005	2006	2007	2008	2009
LECHE Y NATA, SIN CONCENTRAR, SIN ADICIÓN DE AZÚCAR NI OTRO EDULCORANTE												
04011001	En envases herméticos.	394	526	797	951	1,554	1,270	981	821	555	444	329
04011099	Los demás.	0	0	241	332	30	0	0	0	1,662	1	0
04012001	En envases herméticos.	5,502	12,091	13,079	20,768	21,409	22,304	32,069	11,514	32,698	21,039	11,228
04012099	Los demás.	229	2,171	1,502	1,884	3,275	7,455	4,968	3,193	9,734	3,776	509
04013001	En envases herméticos.	3,220	3,663	4,872	5,222	6,566	3,459	4,978	7,161	7,928	9,383	7,404
04013099	Los demás.	2,910	3,580	6,863	8,300	13,778	15,991	4,124	4,830	10,395	7,233	12,560
	SUMA	12,254	22,030	27,354	37,457	46,612	50,478	47,120	27,519	62,972	41,876	32,031
LECHE Y NATA, CONCENTRADAS O CON ADICIÓN DE AZÚCAR U OTRO EDULCORANTE												
04021001	Leche en polvo o en pastillas.	147,439	208,666	276,872	168,428	181,073	226,829	296,739	189,416	424,801	530,571	353,293
04021099	Los demás.	5,637	4,430	6,008	12,059	17,025	20,835	25,854	36,409	39,971	7,103	554
04022101	Leche en polvo o en pastillas.	59,134	55,254	112,728	58,820	75,708	61,462	97,899	97,949	147,372	109,256	52,103
04022199	Los demás.	302	6,168	8,003	4,892	4,555	4,411	5,824	3,262	381	496	776
04022999	Las demás.	163	352	529	761	613	747	769	172	109	207	6
04029101	Leche evaporada.	393	363	767	1,345	1,672	1,610	2,986	3,962	4,185	4,607	2,889
04029199	Los demás.	3	1	353	61	10	135	10	943	27,162	6,388	4,771
04029801	Leche condensada.	2,702	6,308	9,589	12,101	20,265	36,250	39,578	37,824	38,459	36,594	18,771
04029999	Los demás.	100	109	335	268	744	1,607	815	982	1,073	989	1,145
	SUMA	215,872	281,651	415,184	258,735	301,665	353,886	470,476	370,918	683,513	696,210	434,308
SUERO DE MANTEQUILLA												
04031001	Yogur.	2,024	2,280	2,030	2,527	2,309	1,758	1,564	2,094	1,848	1,777	1,613
04039001	Los demás.	0	0	0	0	0	0	0	0	0	0	0
04039099	Los demás.	14,563	18,845	23,592	19,317	18,270	16,422	24,617	18,773	55,977	65,190	41,265
	SUMA	16,587	21,126	25,622	21,845	20,579	18,179	26,181	20,867	57,825	66,967	42,878
LACTOSUERO												
04041001	Suero de leche en polvo, con contenido de proteínas igual o inferior a 12.5%.	24,718	23,991	27,445	23,572	24,858	33,619	33,560	40,062	75,298	31,868	25,541
04041099	Los demás.	8,421	11,227	15,649	11,577	9,360	12,961	17,975	17,249	42,965	37,430	30,137
04049099	Los demás.	1,612	1,769	1,189	3,684	3,228	5,785	50,084	121,867	209,178	83,138	53,797
	SUMA	34,751	36,987	44,283	38,833	37,446	52,365	101,619	179,178	327,441	152,436	109,475
MANTEQUILLA Y DEMÁS MATERIAS GRASAS DE LA LECHE												
04050001	Mantequilla, cuando el peso incluido el envase inmediato sea inferior o igual a 1 kg.	0	0	0	0	0	0	0	0	0	0	0
04050002	Mantequilla, cuando el pe	0	0	0	0	0	0	0	0	0	0	0
04050003	Grasa butírica deshidrata	0	0	0	0	0	0	0	0	0	0	0
04050099	Los demás	0	0	0	0	0	0	0	0	0	0	0
04051001	Mantequilla, cuando el pe	1,055	1,046	1,335	1,154	2,122	2,933	3,530	5,523	6,921	12,842	8,994
04051099	Los demás.	2,973	1,367	3,594	2,100	1,449	5,071	5,368	4,536	9,342	12,617	5,307
04052001	Pastas lácteas para untar.	2	2	5	2	6	6	301	318	306	287	365
04059001	Grasa butírica deshidratada.	60,087	55,437	57,067	54,460	60,645	110,274	127,244	69,731	141,069	153,370	136,430
04059099	Los demás.	236	188	21	502	80	363	201	317	76	223	692
	SUMA	64,352	58,040	62,023	58,218	64,302	118,647	136,644	80,426	157,733	179,339	151,786
QUESOS Y REQUESÓN												
04061001	Queso fresco (sin madurar), incluido el del lactosuero, y requesón.	2,340	3,343	7,394	12,633	13,894	16,224	20,041	42,988	55,836	61,229	46,045
04062001	Queso de cualquier tipo, rallado o en polvo.	10,699	18,354	32,467	32,494	29,582	40,421	35,165	23,884	32,927	37,547	34,984
04063001	Queso fundido, excepto el rallado o en polvo, con un contenido en peso de materias grasas inferior o igual al 36% y con un contenido en materias grasas medido en peso del extracto seco superior al 48%, presentados en envases de un contenido neto superior a 1 Kg.	269	287	1,095	846	55	42	38	79	33	56	89
04063099	Los demás.	1,982	2,543	1,831	2,219	2,645	3,164	2,182	3,023	3,017	2,796	2,736
04064001	Queso de pasta azul.	1,111	1,475	1,026	1,379	1,434	1,378	2,094	1,670	3,105	2,507	2,752
04069001	De pasta dura, denominado Sardo, cuando su presentación así lo indique.	75	6	0	39	0	0	0	0	0	0	4
04069002	De pasta dura, denominado Reggiano o Reggianito, cuando su presentación así lo indique.	1,625	1,977	1,375	802	2,200	1,265	2,869	2,786	3,758	6,318	4,212
04069003	De pasta blanda, tipo Colonia, cuando su composición sea: humedad de 35.5% a 37.7%, cenizas de 3.2% a 3.3%, grasas de 29.0% a 30.8%, proteínas de 25.0% a 27.5%, cloruros de 1.3% a 2.7% y acidez de 0.8% a 0.9% en ácido láctico.	661	2,055	2,184	1,967	1,449	1,077	1,032	970	454	245	117
04069004	Duros o semiduros, con un contenido en peso de materias grasas inferior o igual al 40%; únicamente Grana o Parmegiano-reggiano, con un contenido en peso de agua, en la materia no grasa, inferior o igual al 47%; únicamente Danbo, Edam, Fontal, Fontina, Fynbo, Gouda, Havarti, Maribo, Samsøe, Esrom, Itálico, Kernhem, Saint-Nectaire, Saint-Paulin o Taleggio, con un contenido en peso de agua, en la materia no grasa, superior al 47% sin exceder de 72%.	56,281	60,430	85,301	82,126	94,922	105,087	138,711	118,067	160,477	126,498	89,961
04069005	Tipo petit suisse, cuando su composición sea: humedad de 68% a 70%, grasa de 6% a 8% (en base húmeda), extracto seco de 30% a 32%, proteína mínima de 6%, y fermentos con o sin adición de frutas, azúcares, verduras, chocolate o miel.	0	0	10	0	0	0	0	0	1	0	0
04069006	Tipo Egmont, cuyas características sean: grasa mínima (en materia seca) 45%, humedad máxima 40%, materia seca mínima 60%, mínimo de sal en la humedad 3.9%	2,709	2,864	3,252	2,968	2,433	3,025	3,640	1,819	2,518	1,197	7
04069099	Los demás.	20,526	35,170	45,579	41,460	40,815	50,926	50,042	61,491	82,536	94,858	80,944
	SUMA	98,277	128,504	181,516	178,934	189,431	222,609	255,815	256,777	344,660	333,251	261,851
PREPARACIONES ALIMENTICIAS												
19011001	Con un contenido de sólidos lácteos superior al 10%, en peso.	12,469	12,166	27,642	40,846	39,211	28,574	46,310	76,951	63,582	68,527	44,333
19011099	Los demás.	1,726	1,880	2,764	2,149	8,381	8,268	8,976	10,403	8,741	13,108	8,667
19012002	Con un contenido de grasa butírica superior al 25%, en peso, sin acondicionar para la venta al por menor.	4	0	0	11	0	0	89	0	0	0	0
19012099	Los demás.	798	1,125	988	899	1,142	1,166	1,007	893	1,733	9,361	10,309
19019003	Preparaciones a base de productos lácteos con un contenido de sólidos lácteos superior al 10%, pero inferior o igual a 50%, en peso, excepto las comprendidas en la fracción 1901.90.04.	77,038	112,746	79,979	5,549	4,347	5,708	6,891	21,128	6,700	5,288	5,270
19019004	Preparaciones a base de productos lácteos con un contenido de sólidos lácteos superior al 10%, acondicionadas en envases para la venta al por menor cuya etiqueta contenga indicaciones para la utilización directa del producto en la preparación de alimentos o postres, por ejemplo.	0	0	296	796	497	1,355	1,075	1,579	1,431	10,175	14,738
19019005	Preparaciones a base de productos lácteos con un contenido de sólidos lácteos superior al 50%, en peso, excepto las comprendidas en la fracción 1901.90.04.	0	0	23,995	107,535	139,819	205,754	290,229	65,071	135,871	87,505	40,964
	SUMA	92,035	127,918	135,665	157,783	193,397	250,826	354,576	176,024	218,058	193,964	124,281
TOTAL		534,129	676,255	891,647	751,804	853,432	1,066,989	1,392,430	1,111,708	1,852,202	1,664,044	1,156,610

FUENTE: CNG, ELABORADO CON ESTADÍSTICAS DE COMERCIO EXTERIOR DE BANCOMEXT

MEXICO, VOLUMEN DE LAS IMPORTACIONES DEFINITIVAS DEL SISTEMA PRODUCTIVO LÁCTEO

Miles de litros o Toneladas

2009

FRACCIÓN	DENOMINACIÓN	Ene-09	Feb-09	Mar-09	Abr-09	May-09	Jun-09	Jul-09	Ago-09	Sep-09	Oct-09	Nov-09	Dic-09	Total
LECHE Y NATA, SIN CONCENTRAR, SIN ADICIÓN DE AZÚCAR NI OTRO EDULCORANTE														
04011001	En envases herméticos.	46	48	50	29	42	49	40	43	38	42	45	41	512
04011099	Los demás.	0	0	0	0	0	0	0	0	0	0	0	0	0
04012001	En envases herméticos.	1,382	1,492	1,917	2,017	1,897	2,048	2,108	2,198	2,209	2,343	1,936	2,207	23,753
04012099	Los demás.	0	0	0	0	0	0	0	0	0	0	0	0	1,456
04013001	En envases herméticos.	877	706	775	675	805	914	793	820	820	959	876	951	9,971
04013099	Los demás.	64	67	45	0	747	182	434	1,935	909	707	1,819	908	7,817
	SUMA	2,368	2,313	2,787	2,721	3,491	3,193	3,375	5,833	3,977	4,050	5,295	4,107	43,509
LECHE Y NATA, CONCENTRADAS O CON ADICIÓN DE AZÚCAR U OTRO EDULCORANTE														
04021001	Leche en polvo o en pastillas.	8,381	7,073	20,196	18,833	12,950	20,834	16,677	9,119	11,417	13,764	14,658	10,893	164,795
04021099	Los demás.	272	0	0	0	0	0	0	0	0	0	0	0	272
04022101	Leche en polvo o en pastillas.	105	158	3,432	4,529	2,202	5,232	5,383	4,002	119	113	504	566	26,346
04022199	Los demás.	0	0	10	18	29	0	9	25	28	14	22	18	173
04022999	Las demás.	0	0	1	0	0	0	0	0	0	0	0	0	1
04029101	Leche evaporada.	474	180	44	298	252	99	148	98	183	320	181	285	2,564
04029199	Las demás.	558	278	629	14	27	45	131	242	724	375	949	723	4,694
04029901	Leche condensada.	775	1,743	786	834	223	1,204	1,347	845	874	1,306	899	1,344	12,183
04029999	Los demás.	55	20	7	13	9	14	49	10	34	17	22	34	284
	SUMA	10,621	9,451	25,107	24,538	15,693	27,429	23,744	14,340	13,380	15,909	17,235	13,864	211,511
SUERO DE MANTEQUILLA														
04031001	Yogur.	49	70	79	89	82	88	70	104	79	76	53	63	901
04039001	Los demás.	0	0	0	0	0	0	0	0	0	0	0	0	0
04039099	Los demás.	1,656	1,364	1,626	761	1,288	1,355	1,062	771	1,458	1,572	1,590	1,885	16,389
	SUMA	1,705	1,434	1,705	850	1,370	1,443	1,132	876	1,537	1,648	1,643	1,948	17,290
LACTOSUERO														
04041001	Suero de leche en polvo, con contenido de proteínas igual o inferior a 12.5%.	2,458	2,886	2,756	3,078	3,100	3,401	2,957	2,962	2,804	2,940	2,377	2,575	34,294
04041099	Los demás.	1,333	1,854	1,830	2,027	2,604	2,470	2,108	1,763	1,638	1,938	1,753	1,494	22,813
04049099	Los demás.	1,979	1,521	1,619	1,867	1,794	1,555	1,141	1,081	1,559	1,251	1,253	944	17,565
	SUMA	5,770	6,261	6,205	6,972	7,499	7,426	6,206	5,807	6,001	6,129	5,382	5,013	74,672
MANTEQUILLA Y DEMÁS MATERIAS GRASAS DE LA LECHE														
04050001	Mantequilla, cuando el peso incluido el envase inmediato sea inferior o igual a 1 kg.	0	0	0	0	0	0	0	0	0	0	0	0	0
04050002	Mantequilla, cuando el pe	0	0	0	0	0	0	0	0	0	0	0	0	0
04050003	Grasa butírica deshidrata	0	0	0	0	0	0	0	0	0	0	0	0	0
04050099	Los demás.	0	0	0	0	0	0	0	0	0	0	0	0	0
04051001	Mantequilla, cuando el pe	80	122	190	252	118	168	182	234	242	299	188	258	2,333
04051099	Los demás.	78	111	115	246	123	170	188	138	35	348	373	192	2,118
04052001	Pastas lácteas para untar.	8	8	0	14	2	9	5	10	5	7	7	10	84
04059001	Grasa butírica deshidratada.	3,080	4,071	2,914	2,945	5,984	6,034	5,104	4,576	3,972	5,190	4,980	6,537	55,387
04059099	Los demás.	17	0	17	0	17	34	0	50	35	0	0	67	235
	SUMA	3,263	4,312	3,237	3,457	6,243	6,415	5,479	5,008	4,289	5,844	5,548	7,063	60,157
QUESOS Y REQUESON														
04061001	Queso fresco (sin madurar), incluido el del lactosuero, y requesón.	1,203	1,187	1,330	1,649	815	972	1,627	999	1,325	1,472	801	801	14,183
04062001	Queso de cualquier tipo, rallado o en polvo.	674	507	554	590	526	530	650	541	580	594	621	899	7,267
	Queso fundido, excepto el rallado o en polvo, con un contenido en peso de materias grasas inferior o igual al 36% y con un contenido en materias grasas medido en peso del extracto seco superior al 48%, presentados en envases de un contenido neto superior a 1 Kg.	0	2	1	2	0	4	5	0	5	0	0	9	27
04063001	Los demás.	32	10	56	64	7	22	37	53	84	87	51	89	592
04064001	Queso de pasta azul.	11	38	46	55	12	49	8	33	19	35	42	17	366
	De pasta dura, denominado Sardo, cuando su presentación así lo indique.	0	0	0	0	0	0	0	0	0	0	0	0	0
04069001	De pasta dura, denominado Reggiano o Reggianito, cuando su presentación así lo indique.	122	5	35	26	95	66	105	83	108	83	112	120	958
	De pasta blanda, tipo Colonia, cuando su composición sea: humedad de 35.5% a 37.7%, cenizas de 3.2% a 3.3%, grasas de 29.0% a 30.8%, proteínas de 25.0% a 27.5%, cloruros de 1.3% a 2.7% y acidez de 0.8% a 0.9% en ácido láctico.	1	1	1	1	1	12	2	2	0	2	2	4	31
04069003	Duros o semiduros, con un contenido en peso de materias grasas inferior o igual al 40%; únicamente Grana o Parmegiano-reggiano, con un contenido en peso de agua, en la materia no grasa, inferior o igual al 47%; únicamente Danbo, Edam, Fontal, Fontina, Fynbo, Gouda, Havarti, Marbo, Samsøe, Esrom, Itálico, Kernhem, Saint-Nectaire, Saint-Paulin o Taleggio, con un contenido en peso de agua, en la materia no grasa, superior al 47% sin exceder de 72%.	1,720	1,570	4,024	2,241	2,691	3,578	1,668	1,069	1,421	2,023	2,466	3,967	28,439
	Tipo petit suisse, cuando su composición sea: humedad de 68% a 70%, grasa de 6% a 8% (en base húmeda), extracto seco de 30% a 32%, proteína mínima de 6%, y fermentos con o sin adición de frutas, azúcares, verduras, chocolate o miel.	0	0	0	0	0	0	0	0	0	0	0	0	0
04069005	Tipo Egmont, cuyas características sean: grasa mínima (en materia seca) 45%, humedad máxima 40%, materia seca mínima 60%, mínimo de sal en la humedad 3.9%.	0	0	0	0	0	0	0	0	0	1	0	0	1
04069099	Los demás.	1,930	1,848	1,311	1,858	1,438	1,994	1,956	1,657	1,540	1,774	1,441	2,463	21,211
	SUMA	5,693	5,167	7,359	6,485	5,586	7,228	6,058	4,437	5,083	6,071	5,536	8,371	73,074
PREPARACIONES ALIMENTICIAS														
19011001	Con un contenido de sólidos lácteos superior al 10%, en peso.	478	694	425	858	425	666	353	492	546	537	168	428	6,070
19011099	Los demás.	106	137	238	219	183	192	302	227	121	84	156	98	2,064
	Con un contenido de grasa butírica superior al 25%, en peso, sin acondicionar para la venta al por menor.	0	0	0	0	0	0	0	0	0	0	0	0	0
19012002	Los demás.	117	184	237	227	330	324	237	255	346	150	573	276	3,256
19012099	Preparaciones a base de productos lácteos con un contenido de sólidos lácteos superior al 10%, pero inferior o igual a 50%, en peso, excepto las comprendidas en la fracción 1901.90.04.	204	137	74	227	119	130	173	124	148	83	105	185	1,709
	Preparaciones a base de productos lácteos con un contenido de sólidos lácteos superior al 10%, acondicionadas en envases para la venta al por menor cuya etiqueta contenga indicaciones para la utilización directa del producto en la preparación de alimentos o postres, por ejemplo.	642	138	328	222	99	203	302	231	247	448	377	362	3,598
19019004	Preparaciones a base de productos lácteos con un contenido de sólidos lácteos superior al 50%, en peso, excepto las comprendidas en la fracción 1901.90.04.	99	583	941	267	682	753	698	454	573	4,450	5,920	1,305	16,726
	SUMA	1,648	1,872	2,244	2,021	1,838	2,267	2,065	1,782	1,981	5,752	7,300	2,653	33,423

FUENTE: CNG, ELABORADO CON ESTADÍSTICAS DE COMERCIO EXTERIOR DE BANCOMEX

MEXICO, VALOR DE LAS IMPORTACIONES DEFINITIVAS DEL SISTEMA PRODUCTIVO LÁCTEO

Miles de dólares

		2009														
FRACCION	DENOMINACION	Ene-09	Feb-09	Mar-09	Abr-09	May-09	Jun-09	Jul-09	Ago-09	Sep-09	Oct-09	Nov-09	Dic-09	Total		
LECHE Y NATA, SIN CONCENTRAR, SIN ADICIÓN DE AZÚCAR NI OTRO EDULCORANTE																
04011001	En envases herméticos.	32	33	32	19	28	29	24	26	23	27	30	27	329		
04011099	Los demás.	0	0	0	0	0	0	0	0	0	0	0	0	0		
04012001	En envases herméticos.	825	700	815	873	861	889	923	958	1,000	1,185	1,018	1,180	11,228		
04012099	Los demás.	0	0	0	0	0	0	0	261	0	0	248	0	509		
04013001	En envases herméticos.	943	600	503	446	569	624	508	528	502	687	690	804	7,404		
04013099	Los demás.	99	87	56	0	1,081	270	652	2,884	1,412	1,075	3,312	1,633	12,560		
	SUMA	1,899	1,420	1,406	1,338	2,539	1,813	2,108	4,656	2,937	2,975	5,297	3,644	32,031		
LECHE Y NATA, CONCENTRADAS O CON ADICIÓN DE AZÚCAR U OTRO EDULCORANTE																
04021001	Leche en polvo o en pastillas.	18,091	14,229	41,068	37,901	26,613	42,122	33,982	18,773	24,398	31,064	35,723	29,328	353,293		
04021099	Los demás.	554	0	0	0	0	0	0	0	0	0	0	0	554		
04022101	Leche en polvo o en pastillas.	197	359	6,694	8,818	4,277	10,251	10,594	7,830	298	254	1,171	1,359	52,103		
04022199	Los demás.	0	0	56	95	159	0	50	98	111	54	85	69	776		
04022999	Los demás.	0	0	6	0	0	0	0	0	0	0	0	0	6		
04029101	Leche evaporada.	518	194	50	317	275	107	171	107	219	367	220	343	2,889		
04029199	Los demás.	428	209	470	16	34	35	99	187	802	396	1,164	931	4,771		
04029901	Leche condensada.	1,673	2,580	1,222	1,156	420	1,803	1,959	1,146	1,348	2,168	1,333	1,964	18,771		
04029999	Los demás.	238	98	40	51	42	27	188	44	135	54	91	137	1,145		
	SUMA	21,699	17,669	49,606	48,356	31,819	54,346	47,043	28,184	27,311	34,356	39,788	34,131	434,308		
SUERO DE MANTEQUILLA																
04031001	Yogur.	98	134	138	154	133	151	125	169	157	132	122	100	1,613		
04039001	Los demás.	0	0	0	0	0	0	0	0	0	0	0	0	0		
04039099	Los demás.	4,270	3,159	3,858	1,704	2,905	3,143	2,609	1,892	3,396	4,106	4,529	5,693	41,265		
	SUMA	4,368	3,293	3,996	1,858	3,038	3,295	2,734	2,062	3,553	4,238	4,651	5,793	42,878		
LACTOSUERO																
04041001	Suero de leche en polvo, con contenido de proteínas igual o inferior a 12.5%.	1,559	1,504	1,414	1,691	2,224	2,365	2,548	2,310	2,322	2,495	2,381	2,728	25,641		
04041099	Los demás.	1,574	1,964	2,489	2,196	2,701	3,101	2,790	2,656	2,483	2,740	2,767	2,674	30,137		
04049099	Los demás.	5,476	4,589	4,851	5,068	5,108	4,536	3,382	3,128	5,088	4,496	4,421	3,655	53,797		
	SUMA	8,609	8,057	8,753	8,955	10,034	10,003	8,719	8,093	9,893	9,732	9,569	9,057	109,475		
MANTEQUILLA Y DEMÁS MATERIAS GRASAS DE LA LECHE																
04050001	Mantequilla, cuando el peso incluido el envase inmediato sea inferior o igual a 1 kg.	0	0	0	0	0	0	0	0	0	0	0	0	0		
04050002	Mantequilla, cuando el peso incluido el envase inmediato sea superior a 1 kg.	0	0	0	0	0	0	0	0	0	0	0	0	0		
04050003	Grasa butírica deshidratada	0	0	0	0	0	0	0	0	0	0	0	0	0		
04050099	Los demás.	0	0	0	0	0	0	0	0	0	0	0	0	0		
04051001	Mantequilla, cuando el peso incluido el envase inmediato sea superior a 1 kg.	377	581	719	1,087	380	633	687	878	897	1,098	701	956	8,994		
04051099	Los demás.	247	244	275	514	302	377	408	318	87	981	970	583	5,307		
04052001	Pastas lácteas para untar.	32	43	0	68	9	44	23	39	20	25	26	35	365		
04059001	Grasa butírica deshidratada.	10,717	11,927	7,392	6,551	12,361	12,722	11,354	10,124	9,435	12,329	13,704	17,815	136,430		
04059099	Los demás.	74	0	52	0	52	87	0	137	91	0	0	198	692		
	SUMA	11,447	12,796	8,438	8,220	13,104	13,864	12,473	11,495	10,530	14,434	15,400	19,587	151,786		
QUESOS Y REQUESON																
04061001	Queso fresco (sin madurar), incluido el del lactosuero, y requesón.	4,377	3,967	4,403	5,225	2,727	3,262	5,320	3,177	3,902	4,311	2,641	2,734	46,045		
04062001	Queso de cualquier tipo, rallado o en polvo.	3,518	2,502	2,483	2,546	2,391	2,511	3,320	2,525	2,708	3,016	3,048	4,415	34,984		
04063001	Queso fundido, excepto el rallado o en polvo, con un contenido en peso de materias grasas inferior o igual al 36% y con un contenido en materias grasas medido en peso del extracto seco superior al 48%, presentados en envases de un contenido neto superior a 1 Kg.	0	9	2	5	0	8	17	0	20	0	0	29	89		
04063099	Los demás.	179	75	290	278	54	100	95	237	315	411	247	455	2,736		
04064001	Queso de pasta azul.	115	233	370	409	103	327	51	265	138	287	295	159	2,752		
04069001	De pasta dura, denominado Sardo, cuando su presentación así lo indique.	0	0	0	0	0	0	0	0	0	0	4	0	4		
04069002	De pasta dura, denominado Reggiano o Reggiano, cuando su presentación así lo indique.	602	28	186	138	428	273	445	324	461	324	445	559	4,212		
04069003	De pasta blanda, tipo Colonia, cuando su composición sea: humedad de 35.5% a 37.7%, cenizas de 3.2% a 3.3%, grasas de 29.0% a 30.8%, proteínas de 25.0% a 27.5%, cloruros de 1.3% a 2.7% y acidez de 0.8% a 0.9% en ácido láctico.	7	7	8	6	5	32	7	7	-3	9	9	16	117		
04069004	Duros o semiduros, con un contenido en peso de materias grasas inferior o igual al 40%; únicamente Grana o Parmegiano-reggiano, con un contenido en peso de agua, en la materia no grasa, inferior o igual al 47%; únicamente Danbo, Edam, Fontal, Fontina, Fynbo, Gouda, Havarti, Maribo, Samsøe, Esrom, Itálico, Kernhem, Saint-Nectaire, Saint-Paulin o Taleggio, con un contenido en peso de agua, en la materia no grasa, superior al 47% sin exceder de 72%.	6,380	5,122	12,617	6,938	7,072	9,921	4,634	3,670	4,912	7,510	8,332	12,853	89,961		
04069005	Tipo petit suisse, cuando su composición sea: humedad de 68% a 70%, grasa de 6% a 8% (en base húmeda), extracto seco de 30% a 32%, proteína mínima de 6%, y fermentos con o sin adición de frutas, azúcares, verduras, chocolate o miel.	0	0	0	0	0	0	0	0	0	0	0	0	0		
04069006	Tipo Egmont, cuyas características sean: grasa mínima (en materia seca) 45%, humedad máxima 40%, materia seca mínima 60%, mínimo de sal en la humedad 3.9%	0	0	0	0	0	0	0	0	0	7	0	0	7		
04069099	Los demás.	7,354	6,536	5,287	7,031	5,174	6,614	6,802	6,005	5,842	7,144	6,247	10,908	80,944		
	SUMA	22,531	18,478	25,645	22,577	17,955	23,048	20,691	16,210	18,301	23,020	21,267	32,127	261,851		
PREPARACIONES ALIMENTICIAS																
19011001	Con un contenido de sólidos lácteos superior al 10%, en peso.	3,874	4,804	2,568	7,126	3,487	4,520	2,112	3,345	3,279	4,134	1,664	3,421	44,333		
19011099	Los demás.	542	919	992	929	655	698	1,094	1,045	595	442	466	291	8,667		
19012002	Con un contenido de grasa butírica superior al 25%, en peso, sin acondicionar para la venta al por menor.	0	0	0	0	0	0	0	0	0	0	0	0	0		
19012099	Los demás.	390	628	570	696	961	966	697	848	1,156	536	1,977	884	10,309		
19019003	Preparaciones a base de productos lácteos con un contenido de sólidos lácteos superior al 10%, pero inferior o igual a 50%, en peso, excepto las comprendidas en la fracción 1901.90.04.	391	472	239	926	702	200	305	355	377	328	306	669	5,270		
19019004	Preparaciones a base de productos lácteos con un contenido de sólidos lácteos superior al 10%, acondicionadas en envases para la venta al por menor cuya etiqueta contenga indicaciones para la utilización directa del producto en la preparación de alimentos o postres, por ejemplo.	3,282	464	1,234	998	349	856	1,137	825	985	1,715	1,452	1,443	14,738		
19019005	Preparaciones a base de productos lácteos con un contenido de sólidos lácteos superior al 50%, en peso, excepto las comprendidas en la fracción 1901.90.04.	428	2,172	2,690	854	2,042	2,266	1,971	1,258	1,775	9,341	12,656	3,510	40,964		
	SUMA	8,907	9,459	8,293	11,528	8,195	9,505	7,317	7,675	8,167	16,496	18,521	10,219	124,881		
TOTAL		79,460	71,171	106,136	102,832	86,684	115,873	101,086	78,376	80,691	105,251	114,492	114,558	1,156,810		

FUENTE: CNG, ELABORADO CON ESTADÍSTICAS DE COMERCIO EXTERIOR DE BANCOMEX

MEXICO, VOLUMEN DE LAS IMPORTACIONES DEFINITIVAS DEL SISTEMA PRODUCTIVO APÍCOLA
Kilogramos

FRACCION	DENOMINACION	1999	2000	2001	2002	2003	2004	2005	2006	2007	2008	2009
ABEJAS Y SUS PRODUCTOS												
01060002	Abejas	7,250	8,158	21,933	8,041	0	0	0	0	0	0	0
01069001	Abejas	0	0	0	13,000	11,707	16,582	17,873	31,715	65,478	82,095	86,637
04090001	Miel natural.	36,051	18,668	144,786	215,207	1,543	8,561	2,411	1,848	3,986	2,278	583
15219001	Cera de abejas, refinada o blanqueada, sin colorear.	66,369	101,842	35,173	53,765	54,688	80,955	113,691	143,008	157,627	163,126	165,978

MEXICO, VALOR DE LAS IMPORTACIONES DEFINITIVAS DEL SISTEMA PRODUCTIVO APÍCOLA
Miles de dólares

FRACCION	DENOMINACION	1999	2000	2001	2002	2003	2004	2005	2006	2007	2008	2009
ABEJAS Y SUS PRODUCTOS												
01060002	Abejas.	267	210	422	150	0	0	0	0	0	0	0
01069001	Abejas.	0	0	0	390	774	959	779	1,262	1,778	2,043	1,629
04090001	Miel natural.	102	103	298	478	12	31	15	16	31	13	4
15219001	Cera de abejas, refinada o blanqueada, sin colorear.	345	484	194	263	249	370	539	735	925	1,045	1,054
SUMA		713	797	914	1,282	1,036	1,360	1,333	2,013	2,734	3,102	2,688

FUENTE: CNG, ELABORADO CON ESTADÍSTICAS DE COMERCIO EXTERIOR DE BANCOMEXT

MEXICO, VOLUMEN DE LAS IMPORTACIONES DEFINITIVAS DEL SISTEMA PRODUCTIVO APICOLA
Kilogramos

FRACCION	DENOMINACION	2009												Total	
		Ene-09	Feb-09	Mar-09	Abr-09	May-09	Jun-09	Jul-09	Ago-09	Sep-09	Oct-09	Nov-09	Dic-09		
ABEJAS Y SUS PRODUCTOS															
01060002	Abejas	0	0	0	0	0	0	0	0	0	0	0	0	0	0
01069001	Abejas	7,924	8,880	9,987	6,059	7,309	2,465	7,016	11,392	15,127	5,267	3,971	1,240	86,637	
04090001	Miel natural.	0	4	0	0	4	0	500	0	0	0	0	75	583	
15219001	Cera de abejas, refinada o blanqueada, sin colorear.	14,149	12,057	8,712	8,347	15,305	20,170	22,291	34,711	556	7,735	19,900	2,045	165,978	

MEXICO, VALOR DE LAS IMPORTACIONES DEFINITIVAS DEL SISTEMA PRODUCTIVO APICOLA
Miles de dólares

FRACCION	DENOMINACION	2009												Total
		Ene-09	Feb-09	Mar-09	Abr-09	May-09	Jun-09	Jul-09	Ago-09	Sep-09	Oct-09	Nov-09	Dic-09	
ABEJAS Y SUS PRODUCTOS														
01060002	Abejas.	0	0	0	0	0	0	0	0	0	0	0	0	0
01069001	Abejas.	129	146	182	98	105	83	140	196	227	123	105	95	1,629
04090001	Miel natural.	0	0	0	0	0	0	4	0	0	0	0	1	4
15219001	Cera de abejas, refinada o blanqueada, sin colorear.	93	79	57	66	101	127	116	210	5	49	132	20	1,054
SUMA		221	226	239	164	206	210	259	406	233	172	238	115	2,688

FUENTE: CNG. ELABORADO CON ESTADÍSTICAS DE COMERCIO EXTERIOR DE BANCOMEXT

MEXICO, VOLUMEN DE LAS IMPORTACIONES DEFINITIVAS DEL SISTEMA PRODUCTIVO EQUINO
Cabezas o Toneladas

FRACCION	DENOMINACION	1999	2000	2001	2002	2003	2004	2005	2006	2007	2008	2009
ANIMALES VIVOS												
01011001	Caballos reproductores de raza pura.	0	0	0	675	334	366	102	29	98	126	28
01011099	Los demás.	0	0	0	28	63	10	15	0	3	4	8
01011100	Reproductores de raza pura					0	0	0	0	0	0	0
01011101	Reproductores de raza pura	426	618	525	50	0	0	0	0	0	0	0
01011901	Para saltos o carreras.	826	1,512	1,891	508	0	0	0	0	0	0	0
01011902	Sin pedigree para reproducción	226	432	902	228	0	0	0	0	0	0	0
01011903	Para abasto, cuando la importación la realicen empacadoras tipo Inspección Federal	0	14	41	0	0	0	0	0	0	0	0
01011999	Los demás	554	654	1,065	349	0	0	0	0	0	0	0
01012001	Asnos, mulos y burdéganos	6	18	10	18	0	0	0	0	0	0	0
01019001	Caballos para saltos o carreras.	0	0	0	3,193	4,065	4,902	5,465	7,123	7,944	7,890	3,721
01019002	Caballos sin pedigree, para reproducción.	0	0	0	389	502	316	684	791	993	757	2,760
01019003	Caballos para abasto, cuando la importación la realicen empacadoras tipo Inspección Federal.	0	0	0	0	91	1,012	1,640	2,723	16,717	30,429	57,082
01019099	Los demás.	0	0	0	13,266	1,296	4,779	7,871	12,252	33,659	35,264	19,255
	SUMA	2,038	3,248	4,434	18,704	6,351	11,385	15,777	22,918	59,414	74,470	82,854

CARNE FRESCA, REFRIGERADA Y CONGELADA/

02050001	Carne de animales de las especies caballar, asnal o mular, fresca, refrigerada o congelada.	2,268	3,491	3,009	3,464	4,642	5,509	5,023	4,800	2,703	984	601
----------	---------------------------------------------------------------------------------------------	-------	-------	-------	-------	-------	-------	-------	-------	-------	-----	-----

DESPOJOS COMESTIBLES FRESCOS, REFRIGERADOS Y CONGELADOS

02069001	Los demás, congelados	0	0	0	0	0	0	0	0	0	0	0
02069099	Los demás, congelados.	3,684	3,934	3,939	3,841	3,072	3,235	2,435	2,818	2,434	2,080	2,531
	SUMA	3,684	3,934	3,939	3,841	3,072	3,235	2,435	2,818	2,434	2,080	2,531

MEXICO, VALOR DE LAS IMPORTACIONES DEFINITIVAS DEL SISTEMA PRODUCTIVO EQUINO

Miles de dólares

FRACCION	DENOMINACION	1999	2000	2001	2002	2003	2004	2005	2006	2007	2008	2009
ANIMALES VIVOS												
01011001	Caballos reproductores de raza pura.	0	0	0	258	567	661	0	47	99	136	115
01011099	Los demás.	0	0	0	61	68	6	7	0	4	21	10
01011100	Reproductores de raza pura					0	0	0	0	0	0	0
01011101	Reproductores de raza pura	1,145	1,079	816	52	0	0	0	0	0	0	0
01011901	Para saltos o carreras.	1,163	3,017	3,132	798	0	0	0	0	0	0	0
01011902	Sin pedigree para reproducción	274	1,190	1,645	399	0	0	0	0	0	0	0
01011903	Para abasto, cuando la importación la realicen empacadoras tipo Inspección Federal	0	2	5	0	0	0	0	0	0	0	0
01011999	Los demás	474	640	1,119	197	0	0	0	0	0	0	0
01012001	Asnos, mulos y burdéganos	5	14	3	6	0	0	0	0	0	0	0
01019001	Caballos para saltos o carreras.	0	0	0	3,703	5,407	6,440	8,388	13,713	10,636	10,550	5,554
01019002	Caballos sin pedigree, para reproducción.	0	0	0	674	1,150	587	1,867	1,935	1,836	2,611	5,896
01019003	Caballos para abasto, cuando la importación la realicen empacadoras tipo Inspección Federal.	0	0	0	0	22	278	545	939	7,495	12,691	20,197
01019099	Los demás.	0	0	0	426	682	1,370	2,905	4,404	13,342	14,623	10,386
	SUMA	3,061	5,942	6,720	6,574	7,897	9,342	13,712	21,039	33,412	40,632	42,158

CARNE FRESCA, REFRIGERADA Y CONGELADA/

02050001	Carne de animales de las especies caballar, asnal o mular, fresca, refrigerada o congelada.	2,263	3,338	3,588	4,114	5,071	8,182	8,129	8,129	4,054	1,520	866
----------	---------------------------------------------------------------------------------------------	-------	-------	-------	-------	-------	-------	-------	-------	-------	-------	-----

DESPOJOS COMESTIBLES FRESCOS, REFRIGERADOS Y CONGELADOS

02069001	Los demás, congelados	0	0	0	0	0	0	0	0	0	0	0
02069099	Los demás, congelados.	2,193	2,693	3,085	3,099	2,618	2,901	2,539	2,539	2,858	2,731	3,463
	SUMA	2,193	2,693	3,085	3,099	2,618	2,901	2,539	2,539	2,858	2,731	3,463

TOTAL		7,518	11,973	13,393	13,787	15,587	20,424	24,380	31,706	40,324	44,883	46,487
--------------	--	--------------	---------------	---------------	---------------	---------------	---------------	---------------	---------------	---------------	---------------	---------------

FUENTE: CNG, ELABORADO CON ESTADÍSTICAS DE COMERCIO EXTERIOR DE BANCOMEXT

MEXICO, VOLUMEN DE LAS IMPORTACIONES DEFINITIVAS DEL SISTEMA PRODUCTIVO EQUINO

Cabezas o Toneladas

		2009												
FRACCION	DENOMINACION	Ene-09	Feb-09	Mar-09	Abr-09	May-09	Jun-09	Jul-09	Ago-09	Sep-09	Oct-09	Nov-09	Dic-09	Total
ANIMALES VIVOS														
01011001	Caballos reproductores de raza pura.	0	0	0	0	0	0	17	9	0	0	2	0	28
01011099	Los demás.	0	0	0	0	0	0	0	3	5	0	0	0	8
01011100	Reproductores de raza pura	0	0	0	0	0	0	0	0	0	0	0	0	0
01011101	Reproductores de raza pura	0	0	0	0	0	0	0	0	0	0	0	0	0
01011901	Para saltos o carreras.	0	0	0	0	0	0	0	0	0	0	0	0	0
01011902	Sin pedigree para reproducción	0	0	0	0	0	0	0	0	0	0	0	0	0
01011903	Para abasto, cuando la importación la realicen empacadoras tipo Inspección Federal	0	0	0	0	0	0	0	0	0	0	0	0	0
01011999	Los demás	0	0	0	0	0	0	0	0	0	0	0	0	0
01012001	Asnos, mulos y burdéganos	0	0	0	0	0	0	0	0	0	0	0	0	0
01019001	Caballos para saltos o carreras.	622	633	536	364	177	147	147	134	269	188	269	235	3,721
01019002	Caballos sin pedigree, para reproducción.	57	106	49	53	100	189	292	364	570	467	306	207	2,760
01019003	Caballos para abasto, cuando la importación la realicen empacadoras tipo Inspección Federal.	3,369	3,165	4,365	5,194	2,984	4,736	5,006	4,841	5,665	5,454	5,745	6,558	57,092
01019099	Los demás.	2,082	1,363	1,562	1,471	1,884	964	1,415	1,419	1,469	1,954	1,719	1,953	19,255
	SUMA	6,130	5,267	6,512	7,082	5,145	6,036	6,877	6,770	7,978	8,063	8,041	8,953	82,854

CARNE FRESCA, REFRIGERADA Y CONGELADA/

02050001	Carne de animales de las especies caballar, asna o mular, fresca, refrigerada o congelada.	19	19	19	112	56	114	0	0	112	57	56	37	601
----------	--------------------------------------------------------------------------------------------	----	----	----	-----	----	-----	---	---	-----	----	----	----	-----

DESPOJOS COMESTIBLES FRESCOS, REFRIGERADOS Y CONGELADOS

02069001	Los demás, congelados	0	0	0	0	0	0	0	0	0	0	0	0	0
02069099	Los demás, congelados.	111	211	244	226	245	188	263	121	198	273	156	294	2,531
	SUMA	111	211	244	226	245	188	263	121	198	273	156	294	2,531

MEXICO, VALOR DE LAS IMPORTACIONES DEFINITIVAS DEL SISTEMA PRODUCTIVO EQUINO

Miles de dólares

		2009												
FRACCION	DENOMINACION	Ene-09	Feb-09	Mar-09	Abr-09	May-09	Jun-09	Jul-09	Ago-09	Sep-09	Oct-09	Nov-09	Dic-09	Total
ANIMALES VIVOS														
01011001	Caballos reproductores de raza pura.	0	0	0	0	0	0	26	87	0	0	2	0	115
01011099	Los demás.	0	0	0	0	0	0	0	5	6	0	0	0	10
01011100	Reproductores de raza pura	0	0	0	0	0	0	0	0	0	0	0	0	0
01011101	Reproductores de raza pura	0	0	0	0	0	0	0	0	0	0	0	0	0
01011901	Para saltos o carreras.	0	0	0	0	0	0	0	0	0	0	0	0	0
01011902	Sin pedigree para reproducción	0	0	0	0	0	0	0	0	0	0	0	0	0
01011903	Para abasto, cuando la importación la realicen empacadoras tipo Inspección Federal	0	0	0	0	0	0	0	0	0	0	0	0	0
01011999	Los demás	0	0	0	0	0	0	0	0	0	0	0	0	0
01012001	Asnos, mulos y burdéganos	0	0	0	0	0	0	0	0	0	0	0	0	0
01019001	Caballos para saltos o carreras.	891	910	800	657	375	185	190	194	356	230	329	438	5,554
01019002	Caballos sin pedigree, para reproducción.	237	321	267	211	243	275	604	576	1,033	979	610	540	5,896
01019003	Caballos para abasto, cuando la importación la realicen empacadoras tipo Inspección Federal.	1,228	1,165	1,628	1,996	1,076	1,739	1,682	1,573	2,077	1,939	1,983	2,111	20,197
01019099	Los demás.	827	599	682	999	724	502	798	809	776	1,197	1,082	1,392	10,386
	SUMA	3,183	2,995	3,376	3,863	2,419	2,700	3,298	3,244	4,248	4,345	4,006	4,481	42,158

CARNE FRESCA, REFRIGERADA Y CONGELADA/

02050001	Carne de animales de las especies caballar, asna o mular, fresca, refrigerada o congelada.	37	36	30	166	79	152	0	0	158	79	78	51	866
----------	--------------------------------------------------------------------------------------------	----	----	----	-----	----	-----	---	---	-----	----	----	----	-----

DESPOJOS COMESTIBLES FRESCOS, REFRIGERADOS Y CONGELADOS

02069001	Los demás, congelados	0	0	0	0	0	0	0	0	0	0	0	0	0
02069099	Los demás, congelados.	166	311	329	307	329	249	323	177	274	376	225	395	3,463
	SUMA	166	311	329	307	329	249	323	177	274	376	225	395	3,463

TOTAL		3,387	3,341	3,736	4,336	2,827	3,102	3,622	3,421	4,680	4,800	4,309	4,928	46,487
--------------	--	--------------	--------------	--------------	--------------	--------------	--------------	--------------	--------------	--------------	--------------	--------------	--------------	---------------

FUENTE: CNG, ELABORADO CON ESTADÍSTICAS DE COMERCIO EXTERIOR DE BANCOMEXT



EXPORTACIONES

MEXICO, VOLUMEN DE LAS EXPORTACIONES DEFINITIVAS DEL SISTEMA PRODUCTIVO BOVINO
Cabezas o Toneladas

FRACCION	DENOMINACION	1999	2000	2001	2002	2003	2004	2005	2006	2007	2008	2009
ANIMALES VIVOS												
01021000	Reproductores de raza pura	1,099	1,190	338	68	0	0	0	0	0	0	0
01021001	Hembras de registro	0	0	0	447	455	273	45	183	521	158	236
01021002	Machos de registro	0	0	0	0	0	0	0	0	0	0	0
01029000	Los demás	1,034,755	1,222,708	1,141,324	387,877	0	0	0	0	0	0	0
01029001	Hembras	0	0	0	785	83	0	12	0	980	0	80
01029002	Machos	0	0	0	0	15	34	0	37	0	0	0
01029003	Toros de lidia	0	0	0	0	0	0	0	0	0	0	0
01029099	Los demás	0	0	0	558,069	1,239,344	1,374,430	1,258,632	1,570,318	1,087,784	737,504	979,834
	SUMA	1,035,854	1,223,898	1,141,662	947,246	1,239,897	1,374,737	1,258,689	1,570,538	1,089,285	737,662	980,150
CARNE FRESCA, REFRIGERADA O CONGELADA												
02011000	En canales o medias canal fresca o refrigerada	0	0	0	0	0	0	0	0	0	0	0
02011001	En canales o medias canal fresca o refrigerada	0	0	0	0	0	0	0	0	0	0	0
02012000	Los demás cortes (trozos) frescos o refrigerados	163	240	564	158	0	0	0	0	0	0	0
02012001	Carnes de ganado bovino, sin deshuesar, frescos o refrigerados	0	0	0	0	0	0	0	0	0	0	0
02012002	Carnes de ganado bovino, sin deshuesar, cortados en formas propias para el consumo final, frescos o refrigerados	0	0	0	0	0	0	0	0	0	0	0
02012099	Los demás cortes (trozos) sin deshuesar	0	0	0	471	979	2,442	4,070	6,769	8,717	7,995	11,697
02013000	Deshuesada fresca o refrigerada	830	1,099	1,399	406	0	0	0	0	0	0	0
02013001	Carnes de ganado bovino, deshuesadas frescos o refrigerados	0	0	0	1,075	2,128	2,525	4,869	6,643	6,308	5,844	9,676
02013002	Carnes de ganado bovino, deshuesadas, cortados en formas propias para el consumo final, frescos o refrigerados	0	0	0	0	0	0	0	0	0	0	0
02021000	En canales o medias canal congeladas	0	0	0	0	0	0	0	0	0	0	171
02021001	En canales o medias canal congeladas	0	0	0	0	0	19	512	944	388	161	0
02022000	Los demás cortes (trozos) sin deshuesar congelados	0	0	7	0	0	0	0	0	0	0	0
02022001	Carnes de ganado bovino, sin deshuesar, congelados	0	0	0	0	0	0	0	0	0	0	0
02022002	Carnes de ganado bovino, sin deshuesar, cortados en formas propias para el consumo final, congelados	0	0	0	0	0	0	0	0	0	0	0
02022099	Los demás cortes (trozos) sin deshuesar congelados	0	0	0	20	451	1,522	1,717	2,383	2,268	1,967	0
02023000	Deshuesada congelada	36	0	30	0	0	0	0	0	0	0	0
02023001	Carnes de ganado bovino, deshuesadas, congeladas	0	0	0	56	60	2,241	6,555	6,339	10,423	11,517	11,463
02023002	Carnes de ganado bovino, deshuesadas, cortados en formas propias para el consumo final, congeladas	0	0	0	0	0	0	0	0	0	0	0
	SUMA	1,030	1,340	1,999	2,166	3,186	7,678	17,528	22,412	28,219	27,785	34,973
DESPOJOS COMESTIBLES FRESCOS, REFRIGERADOS Y CONGELADOS												
02061000	De la especie bovina, frescos o refrigerados	1	0	1	44	0	0	0	0	0	0	0
02061001	De la especie bovina, frescos o refrigerados	0	0	0	136	122	129	505	454	95	48	105
02062100	Lenguas congeladas	0	0	2	0	0	0	0	0	0	0	0
02062101	Lenguas	0	0	0	0	0	191	351	472	652	766	712
02062200	Hígados congelados	24	30	0	0	0	0	0	0	0	0	0
02062201	Hígados	0	0	0	0	0	150	137	245	388	338	342
02062900	Los demás congelados	63	22	123	0	0	0	0	0	0	0	0
02062999	Los demás congelados	0	0	0	0	30	429	1,635	3,176	2,700	2,986	3,308
05040000	Tripas, vejigas y estómagos de animales, excepto los de pescado, enteros o en trozos, frescos, refrigerados, congelados, salados o en salmuera, secos o ahumados.	74	155	310	17	0	0	0	0	0	0	0
05040001	Tripas, vejigas y estómagos de animales, excepto los de pescado, enteros o en trozos, frescos, refrigerados, congelados, salados o en salmuera, secos o ahumados.	0	0	0	100	81	186	671	914	1,709	2,982	2,604
	SUMA	162	207	436	297	233	1,085	3,300	5,260	5,543	7,120	7,070
CARNE Y DESPOJOS COMESTIBLES, SALADOS O EN SALMUERA, SECOS O AHUMADOS; HARINA Y POLVO COMESTIBLES, DE CARNE O DE DESPOJOS												
02102000	Carne de la especie bovina	30	9	16	3	0	0	0	0	0	0	0
02102001	Carne de la especie bovina	0	0	0	16	27	6	6	2	1	0	0
02109000	Los demás, incluidos la harina y polvos comestibles, de carne y despojos	94	2	3	0	0	0	0	0	0	0	0
	SUMA	124	11	19	20	27	6	6	2	1	0	0
SEMEN Y EMBRIONES												
05111000	Semen de bovino (Kg)	6	53	25	15	0	0	0	0	0	0	0
05111001	Semen de bovino (Kg)	0	0	0	59	0	30	0	3	0	20	41
5119905	Embriones de las especies de ganado bovino, equino, porcino, ovino y caprino (piezas)	0	0	0	0	0	292	1,874	101	0	0	0
GRASA DE ANIMALES DE LAS ESPECIES BOVINA, OVINA O CAPRINA												
15020000	Grasa de animales de las especies bovina, ovina o caprina	254	244	139	66	0	0	0	0	0	0	0
15020001	Grasa de animales de las especies bovina, ovina o caprina	0	0	0	61	68	250	389	328	445	82	372
	SUMA	254	244	139	126	68	250	389	328	445	82	372
PREPARACIONES Y CONSERVAS DE CARNE												
16025000	De la especie bovina	402	347	1,028	146	0	0	0	0	0	0	0
16025001	Vicerias o labios cocidos, envasados herméticamente	0	0	0	0	0	0	0	0	0	0	0
16025099	Los demás	0	0	0	1,040	1,830	1,587	2,987	1,380	2,044	2,018	1,584
	SUMA	402	347	1,028	1,186	1,830	1,587	2,987	1,380	2,044	2,018	1,584

FUENTE: CNG, ELABORADO CON ESTADÍSTICAS DE COMERCIO EXTERIOR DE BANCOMET

MEXICO, VALOR DE LAS EXPORTACIONES DEFINITIVAS DEL SISTEMA PRODUCTIVO BOVINO
Miles de dólares

FRACCION	DENOMINACION	1999	2000	2001	2002	2003	2004	2005	2006	2007	2008	2009
ANIMALES VIVOS												
01021000	Reproductores de raza pura	991	391	411	42	0	0	0	0	0	0	0
01021001	Hembras de registro	0	0	0	285	250	359	102	165	524	223	292
01021002	Machos de registro	0	0	0	0	0	0	0	0	0	0	0
01029000	Los demás	318,572	409,571	411,015	132,439	0	0	0	0	0	0	0
01029001	Hembras	0	0	0	319	33	0	12	0	454	0	34
01029002	Machos	0	0	0	0	5	63	0	105	0	0	0
01029003	Toros de lidia	0	0	0	0	0	0	0	0	0	0	0
01029099	Los demás	0	0	0	217,052	471,100	562,975	537,209	680,931	479,139	319,639	390,735
	SUMA	319,563	409,962	411,426	350,136	471,388	563,397	537,323	681,200	480,117	319,862	391,061
CARNE FRESCA, REFRIGERADA O CONGELADA												
02011000	En canales o medias canal fresca o refrigerada	0	0	0	0	0	0	0	0	0	0	0
02011001	En canales o medias canal fresca o refrigerada	0	0	0	0	0	0	0	0	0	0	0
02012000	Los demás cortes (trozos) frescos o refrigerados	899	1,200	2,839	739	0	0	0	0	0	0	0
02012001	Carnes de ganado bovino, sin deshuesar, frescos o refrigerados	0	0	0	0	0	0	0	0	0	0	0
02012002	Carnes de ganado bovino, sin deshuesar, cortados en formas propias para el consumo final, frescos o refrigerados	0	0	0	0	0	0	0	0	0	0	0
02012099	Los demás cortes (trozos) sin deshuesar	0	0	0	2,221	5,383	14,805	24,098	40,236	52,415	46,792	58,963
02013000	Deshuesada fresca o refrigerada	5,098	7,295	8,756	2,673	0	0	0	0	0	0	0
02013001	Carnes de ganado bovino, deshuesadas frescos o refrigerados	0	0	0	6,753	17,030	18,006	33,315	42,910	43,325	40,905	60,137
02013002	Carnes de ganado bovino, deshuesadas, cortados en formas propias para el consumo final, frescos o refrigerados	0	0	0	0	0	0	0	0	0	0	0
02021000	En canales o medias canal congeladas	0	0	0	0	0	0	0	0	0	0	0
02021001	En canales o medias canal congeladas	0	0	0	0	0	55	1,762	3,397	2,004	1,283	1,060
02022000	Los demás cortes (trozos) sin deshuesar congelados	0	0	44	0	0	0	0	0	0	0	0
02022001	Carnes de ganado bovino, sin deshuesar, congelados	0	0	0	0	0	0	0	0	0	0	0
02022002	Carnes de ganado bovino, sin deshuesar, cortados en formas propias para el consumo final, congelados	0	0	0	0	0	0	0	0	0	0	0
02022099	Los demás cortes (trozos) sin deshuesar congelados	0	0	0	0	87	1,263	4,293	6,798	9,082	7,785	7,473
02023000	Deshuesada congelada	129	3	213	1	0	0	0	0	0	0	0
02023001	Carnes de ganado bovino, deshuesadas, congeladas	0	0	0	131	255	11,794	34,567	28,941	41,640	47,901	45,421
02023002	Carnes de ganado bovino, deshuesadas, cortados en formas propias para el consumo final, congeladas	0	0	0	0	0	0	0	0	0	0	0
	SUMA	6,126	8,498	11,851	12,517	22,754	45,923	98,035	122,283	148,467	144,666	173,052
DESPOJOS COMESTIBLES FRESCOS, REFRIGERADOS Y CONGELADOS												
02061000	De la especie bovina, frescos o refrigerados	11	0	5	114	0	0	0	0	0	0	0
02061001	De la especie bovina, frescos o refrigerados	0	0	0	334	456	425	2,876	3,062	678	541	751
02062100	Lenguas congeladas	0	0	16	0	0	0	0	0	0	0	0
02062101	Lenguas	0	0	0	0	0	1,719	4,668	5,696	7,696	9,157	6,647
02062200	Hígados congelados	14	36	0	0	0	0	0	0	0	0	0
02062201	Hígados	0	0	0	0	0	836	183	320	586	567	501
02062900	Los demás congelados	98	87	343	0	0	0	0	0	0	0	0
02062999	Los demás congelados	0	0	0	10	94	508	2,968	5,503	11,428	14,087	11,166
05040000	Tripas, vejigas y estómagos de animales, excepto los de pescado, enteros o en trozos, frescos, refrigerados, congelados, salados o en salmuera, secos o ahumados.	54	78	426	24	0	0	0	0	0	0	0
05040001	Tripas, vejigas y estómagos de animales, excepto los de pescado, enteros o en trozos, frescos, refrigerados, congelados, salados o en salmuera, secos o ahumados.	0	0	0	165	161	753	3,007	4,562	8,614	14,422	17,160
	SUMA	176	202	791	647	711	4,240	13,702	19,143	29,002	38,774	36,226
CARNE Y DESPOJOS COMESTIBLES, SALADOS O EN SALMUERA, SECOS O AHUMADOS; HARINA Y POLVO COMESTIBLES, DE CARNE O DE DESPOJOS.												
02102000	Carne de la especie bovina	631	208	258	67	0	0	0	0	0	0	0
02102001	Carne de la especie bovina	0	0	0	299	417	74	148	45	6	2	14
02109000	Los demás, incluidos la harina y polvos comestibles, de carne y despojos	260	25	21	1	0	0	0	0	0	0	0
	SUMA	890	232	278	367	417	74	148	45	6	2	14
SEMEN Y EMBRIONES												
05111000	Semen de bovino (Kg)	19	2	2	3	0	0	0	0	0	0	0
05111001	Semen de bovino (Kg)	0	0	0	2	0	8	0	0	0	24	4
05119905	Embriones de las especies de ganado bovino, equino, porcino, ovino y caprino (piezas)	0	0	0	0	0	1	5	1	0	0	0
	SUMA	19	2	2	5	0	8	5	1	0	24	4
GRASA DE ANIMALES DE LAS ESPECIES BOVINA, OVINA O CAPRINA												
15020000	Grasa de animales de las especies bovina, ovina o caprina	174	163	94	45	0	0	0	0	0	0	0
15020001	Grasa de animales de las especies bovina, ovina o caprina	0	0	0	41	56	124	241	282	417	134	548
	SUMA	174	163	94	86	56	124	241	282	417	134	548
PREPARACIONES Y CONSERVAS DE CARNE												
16025000	De la especie bovina	1,512	1,401	3,255	480	0	0	0	0	0	0	0
16025001	Visceras o labios cocidos, envasados herméticamente	0	0	0	0	0	0	0	0	0	0	0
16025099	Los demás	0	0	0	3,287	6,293	5,597	11,131	4,581	8,991	8,768	6,465
	SUMA	1,512	1,401	3,255	3,767	6,293	5,597	11,131	4,581	8,991	8,768	6,465
TOTAL		328,462	420,460	427,698	367,526	501,619	619,362	660,586	827,536	667,001	512,230	607,370

FUENTE: CNG, ELABORADO CON ESTADÍSTICAS DE COMERCIO EXTERIOR DE BANCOMEXT

MEXICO, VOLUMEN DE LAS EXPORTACIONES DEFINITIVAS DEL SISTEMA PRODUCTIVO BOVINO
Cabezas o Toneladas

FRACCION	DENOMINACION	2009												Total
		Ene-09	Feb-09	Mar-09	Abr-09	May-09	Jun-09	Jul-09	Ago-09	Sep-09	Oct-09	Nov-09	Dic-09	
ANIMALES VIVOS														
01021000	Reproductores de raza pura	0	0	0	0	0	0	0	0	0	0	0	0	0
01021001	Hembras de registro	32	43	2	18	11	5	0	0	0	5	65	55	236
01021002	Machos de registro	0	0	0	0	0	0	0	0	0	0	0	0	0
01029000	Los demás	0	0	0	0	0	0	0	0	0	0	0	0	0
01029001	Hembras	0	0	5	0	0	0	25	0	0	0	50	0	80
01029002	Machos	0	0	0	0	0	0	0	0	0	0	0	0	0
01029003	Toros de lidia	0	0	0	0	0	0	0	0	0	0	0	0	0
01029099	Los demás	45,894	79,193	116,643	91,564	70,312	69,332	43,704	40,023	51,552	95,680	148,408	127,529	979,834
	SUMA	45,926	79,236	116,650	91,582	70,323	69,337	43,729	40,023	51,552	95,685	148,523	127,584	980,150
CARNE FRESCA, REFRIGERADA O CONGELADA														
02011000	En canales o medias canal fresca o refrigerada	0	0	0	0	0	0	0	0	0	0	0	0	0
02011001	En canales o medias canal fresca o refrigerada	0	0	0	0	0	0	0	0	0	0	0	0	0
02012000	Los demás cortes (trozos) frescos o refrigerados	0	0	0	0	0	0	0	0	0	0	0	0	0
02012001	Carnes de ganado bovino, sin deshuesar, frescos o refrigerados	0	0	0	0	0	0	0	0	0	0	0	0	0
02012002	Carnes de ganado bovino, sin deshuesar, cortados en formas propias para el consumo final, frescos o refrigerados	0	0	0	0	0	0	0	0	0	0	0	0	0
02012099	Los demás cortes (trozos) sin deshuesar	1,000	900	974	909	930	1,161	1,007	1,027	940	882	924	1,042	11,697
02013000	Deshuesada fresca o refrigerada	0	0	0	0	0	0	0	0	0	0	0	0	0
02013001	Carnes de ganado bovino, deshuesadas frescos o refrigerados	597	549	676	744	740	1,012	941	855	802	927	954	880	9,676
02013002	Carnes de ganado bovino, deshuesadas, cortados en formas propias para el consumo final, frescos o refrigerados	0	0	0	0	0	0	0	0	0	0	0	0	0
02021000	En canales o medias canal congeladas	0	19	8	8	22	10	24	10	12	18	17	23	171
02021001	En canales o medias canal congeladas	0	0	0	0	0	0	0	0	0	0	0	0	0
02022000	Los demás cortes (trozos) sin deshuesar congelados	0	0	0	0	0	0	0	0	0	0	0	0	0
02022001	Carnes de ganado bovino, sin deshuesar, congelados	0	0	0	0	0	0	0	0	0	0	0	0	0
02022002	Carnes de ganado bovino, sin deshuesar, cortados en formas propias para el consumo final, congelados	0	0	0	0	0	0	0	0	0	0	0	0	0
02022099	Los demás cortes (trozos) sin deshuesar congelados	288	273	565	186	219	112	31	28	43	70	65	86	1,967
02023000	Deshuesada congelada	0	0	0	0	0	0	0	0	0	0	0	0	0
02023001	Carnes de ganado bovino, deshuesadas, congeladas	656	814	1,095	795	934	1,151	852	1,273	1,072	879	958	983	11,463
02023002	Carnes de ganado bovino, deshuesadas, cortados en formas propias para el consumo final, congeladas	0	0	0	0	0	0	0	0	0	0	0	0	0
	SUMA	2,541	2,555	3,318	2,642	2,845	3,446	2,855	3,194	2,869	2,777	2,918	3,014	34,973
DESPOJOS COMESTIBLES FRESCOS, REFRIGERADOS Y CONGELADOS														
02061000	De la especie bovina, frescos o refrigerados	0	0	0	0	0	0	0	0	0	0	0	0	0
02061001	De la especie bovina, frescos o refrigerados	4	7	5	8	24	6	11	12	7	7	6	7	105
02062100	Lenguas congeladas	0	0	0	0	0	0	0	0	0	0	0	0	0
02062101	Lenguas	36	38	55	27	58	88	58	25	89	74	91	73	712
02062200	Higados congelados	0	0	0	0	0	0	0	0	0	0	0	0	0
02062201	Higados	29	31	36	32	24	26	23	24	22	40	25	31	342
02062900	Los demás congelados	0	0	0	0	0	0	0	0	0	0	0	0	0
02062999	Los demás congelados	191	354	296	316	262	317	220	203	276	285	287	303	3,308
05040000	Tripas, vejigas y estómagos de animales, excepto los de pescado, enteros o en trozos, frescos, refrigerados, congelados, salados o en salmuera, secos o ahumados.	0	0	0	0	0	0	0	0	0	0	0	0	0
05040001	Tripas, vejigas y estómagos de animales, excepto los de pescado, enteros o en trozos, frescos, refrigerados, congelados, salados o en salmuera, secos o ahumados.	219	244	268	214	213	228	227	128	205	136	241	281	2,604
	SUMA	480	672	659	597	581	665	538	392	599	542	649	695	7,070
CARNE Y DESPOJOS COMESTIBLES, SALADOS O EN SALMUERA, SECOS O AHUMADOS; HARINA Y POLVO COMESTIBLES, DE CARNE O DE DESPOJOS.														
02102000	Carne de la especie bovina	0	0	0	0	0	0	0	0	0	0	0	0	0
02102001	Carne de la especie bovina	0	0	0	0	0	0	0	0	0	0	0	0	0
02109000	Los demás, incluidos la harina y polvos comestibles, de carne y despojos	0	0	0	0	0	0	0	0	0	0	0	0	0
	SUMA	0	0	0	0	0	0	0	0	0	0	0	0	0
SEMEN Y EMBRIONES														
05111000	Semen de bovino (Kg)	0	0	0	0	0	0	0	0	0	0	0	0	0
05111001	Semen de bovino (Kg)	0	0	0	26	0	15	0	0	0	0	0	0	41
5119905	Embriones de las especies de ganado bovino, equino, porcino, ovino y caprino (piezas)	0	0	0	0	0	0	0	0	0	0	0	0	0
GRASA DE ANIMALES DE LAS ESPECIES BOVINA, OVINA O CAPRINA														
15020000	Grasa de animales de las especies bovina, ovina o caprina	0	0	0	0	0	0	0	0	0	0	0	0	0
15020001	Grasa de animales de las especies bovina, ovina o caprina	20	82	0	20	0	21	20	0	20	17	140	31	372
	SUMA	20	82	0	20	0	21	20	0	20	17	140	31	372
PREPARACIONES Y CONSERVAS DE CARNE														
16025000	De la especie bovina	0	0	0	0	0	0	0	0	0	0	0	0	0
16025001	Vísceras o labios cocidos, envasados herméticamente	0	0	0	0	0	0	0	0	0	0	0	0	0
16025099	Los demás	134	155	118	73	197	78	141	110	148	149	226	55	1,584
	SUMA	134	155	118	73	197	78	141	110	148	149	226	55	1,584

FUENTE: CNG, ELABORADO CON ESTADÍSTICAS DE COMERCIO EXTERIOR DE BANCOMEXT

MEXICO, VALOR DE LAS EXPORTACIONES DEFINITIVAS DEL SISTEMA PRODUCTIVO BOVINO

Miles de dólares

2009

FRACCION	DENOMINACION	Ene-09	Feb-09	Mar-09	Abr-09	May-09	Jun-09	Jul-09	Ago-09	Sep-09	Oct-09	Nov-09	Dic-09	Total
ANIMALES VIVOS														
01021000	Reproductores de raza pura	0	0	0	0	0	0	0	0	0	0	0	0	0
01021001	Hembras de registro	21	39	3	18	30	50	0	0	0	9	31	91	292
01021002	Machos de registro	0	0	0	0	0	0	0	0	0	0	0	0	0
01029000	Los demás	0	0	0	0	0	0	0	0	0	0	0	0	0
01029001	Hembras	0	0	2	0	0	0	9	0	0	0	22	0	34
01029002	Machos	0	0	0	0	0	0	0	0	0	0	0	0	0
01029003	Toros de lidia	0	0	0	0	0	0	0	0	0	0	0	0	0
01029099	Los demás	18,297	32,296	43,666	34,782	27,912	24,384	16,424	15,777	22,668	39,889	65,309	49,332	390,735
	SUMA	18,318	32,335	43,671	34,800	27,941	24,434	16,434	15,777	22,668	39,898	65,363	49,423	391,061

CARNE FRESCA, REFRIGERADA O CONGELADA														
02011000	En canales o medias canal fresca o refrigerada	0	0	0	0	0	0	0	0	0	0	0	0	0
02011001	En canales o medias canal fresca o refrigerada	0	0	0	0	0	0	0	0	0	0	0	0	0
02012000	Los demás cortes (trozos) frescos o refrigerados	0	0	0	0	0	0	0	0	0	0	0	0	0
02012001	Carnes de ganado bovino, sin deshuesar, frescos o refrigerados	0	0	0	0	0	0	0	0	0	0	0	0	0
02012002	Carnes de ganado bovino, sin deshuesar, cortados en formas propias para el consumo final, frescos o refrigerados	0	0	0	0	0	0	0	0	0	0	0	0	0
02012099	Los demás cortes (trozos) sin deshuesar	5,116	3,955	4,392	4,240	5,142	6,837	5,096	4,762	4,632	4,732	4,670	5,388	58,963
02013000	Deshuesada fresca o refrigerada	0	0	0	0	0	0	0	0	0	0	0	0	0
02013001	Carnes de ganado bovino, deshuesadas frescos o refrigerados	3,509	3,072	3,598	4,285	4,815	6,803	6,056	5,117	4,750	5,817	6,296	6,019	60,137
02013002	Carnes de ganado bovino, deshuesadas, cortados en formas propias para el consumo final, frescos o refrigerados	0	0	0	0	0	0	0	0	0	0	0	0	0
02021000	En canales o medias canal congeladas	0	0	0	0	0	0	0	0	0	0	0	0	0
02021001	En canales o medias canal congeladas	0	124	54	53	70	62	147	66	75	121	124	163	1,060
02022000	Los demás cortes (trozos) sin deshuesar congelados	0	0	0	0	0	0	0	0	0	0	0	0	0
02022001	Carnes de ganado bovino, sin deshuesar, congelados	0	0	0	0	0	0	0	0	0	0	0	0	0
02022002	Carnes de ganado bovino, sin deshuesar, cortados en formas propias para el consumo final, congelados	0	0	0	0	0	0	0	0	0	0	0	0	0
02022099	Los demás cortes (trozos) sin deshuesar congelados	1,142	1,095	2,469	687	915	309	94	71	100	185	214	192	7,473
02023000	Deshuesada congelada	0	0	0	0	0	0	0	0	0	0	0	0	0
02023001	Carnes de ganado bovino, deshuesadas, congeladas	2,551	3,149	4,123	3,950	3,605	4,444	3,396	4,929	4,255	3,652	3,775	3,592	45,421
02023002	Carnes de ganado bovino, deshuesadas, cortados en formas propias para el consumo final, congeladas	0	0	0	0	0	0	0	0	0	0	0	0	0
	SUMA	12,318	11,396	14,636	13,215	14,547	18,455	14,790	14,945	13,812	14,508	15,078	15,354	173,052

DESPOJOS COMESTIBLES FRESCOS, REFRIGERADOS Y CONGELADOS														
02061000	De la especie bovina, frescos o refrigerados	0	0	0	0	0	0	0	0	0	0	0	0	0
02061001	De la especie bovina, frescos o refrigerados	50	75	35	73	153	50	66	70	46	52	38	43	751
02062100	Lenguas congeladas	0	0	0	0	0	0	0	0	0	0	0	0	0
02062101	Lenguas	454	481	547	292	613	946	550	267	713	608	648	528	6,647
02062200	Higados congelados	0	0	0	0	0	0	0	0	0	0	0	0	0
02062201	Higados	53	50	58	49	34	36	37	39	32	50	38	23	501
02062900	Los demás congelados	0	0	0	0	0	0	0	0	0	0	0	0	0
02062999	Los demás congelados	738	1,580	1,139	1,009	923	1,064	603	595	935	738	855	985	11,166
05040000	Tripas, vejigas y estómagos de animales, excepto los de pescado, enteros o en trozos, frescos, refrigerados, congelados, salados o en salmuera, secos o ahumados.	0	0	0	0	0	0	0	0	0	0	0	0	0
05040001	Tripas, vejigas y estómagos de animales, excepto los de pescado, enteros o en trozos, frescos, refrigerados, congelados, salados o en salmuera, secos o ahumados.	1,562	1,541	1,860	1,366	1,106	1,492	1,507	1,023	1,662	907	1,437	1,697	17,160
	SUMA	2,858	3,727	3,641	2,789	2,830	3,587	2,764	1,993	3,389	2,354	3,016	3,277	36,226

CARNE Y DESPOJOS COMESTIBLES, SALADOS O EN SALMUERA, SECOS O AHUMADOS; HARINA Y POLVO COMESTIBLES, DE CARNE O DE DESPOJOS.														
02102000	Carne de la especie bovina	0	0	0	0	0	0	0	0	0	0	0	0	0
02102001	Carne de la especie bovina	0	14	0	0	0	0	0	0	0	0	0	0	14
02109000	Los demás, incluidos la harina y polvos comestibles, de carne y despojos	0	0	0	0	0	0	0	0	0	0	0	0	0
	SUMA	0	14	0	0	0	0	0	0	0	0	0	0	14

SEMEN Y EMBRIONES														
05111000	Semen de bovino (Kg)	0	0	0	0	0	0	0	0	0	0	0	0	0
05111001	Semen de bovino (Kg)	0	0	0	0	0	4	0	0	0	0	0	0	4
05119905	Embriones de las especies de ganado bovino, equino, porcino, ovino y caprino (piezas)	0	0	0	0	0	0	0	0	0	0	0	0	0
	SUMA	0	0	0	0	0	4	0	0	0	0	0	0	4

GRASA DE ANIMALES DE LAS ESPECIES BOVINA, OVINA O CAPRINA														
15020000	Grasa de animales de las especies bovina, ovina o caprina	0	0	0	0	0	0	0	0	0	0	0	0	0
15020001	Grasa de animales de las especies bovina, ovina o caprina	32	48	0	32	0	32	32	0	32	40	246	54	548
	SUMA	32	48	0	32	0	32	32	0	32	40	246	54	548

PREPARACIONES Y CONSERVAS DE CARNE														
16025000	De la especie bovina	0	0	0	0	0	0	0	0	0	0	0	0	0
16025001	Vicerzas o labios cocidos, envasados herméticamente	0	0	0	0	0	0	0	0	0	0	0	0	0
16025099	Los demás	530	599	500	327	757	334	598	454	604	621	910	230	6,465
	SUMA	530	599	500	327	757	334	598	454	604	621	910	230	6,465

TOTAL		34,056	48,119	62,448	51,163	46,076	46,847	34,618	33,169	40,504	57,421	84,612	68,338	607,370
--------------	--	---------------	---------------	---------------	---------------	---------------	---------------	---------------	---------------	---------------	---------------	---------------	---------------	----------------

FUENTE: CNG, ELABORADO CON ESTADÍSTICAS DE COMERCIO EXTERIOR DE BANCOMEXT

MEXICO, VOLUMEN DE LAS EXPORTACIONES DEFINITIVAS DEL SISTEMA PRODUCTIVO PORCINO
Cabezas o Kilogramos

FRACCION	DENOMINACION	1999	2000	2001	2002	2003	2004	2005	2006	2007	2008	2009
ANIMALES VIVOS												
01031000	Reproductores de raza pura	4	10	137	0	0	0	0	0	0	0	0
01031001	Reproductores de raza pura	0	0	0	49	0	0	0	0	0	0	0
01039202	De peso superior a 110 kg, excepto lo comprendido en las fracciones 0103.92.01 y 0103.92.03.	0	0	0	0	0	1	0	0	0	0	0
01039299	Los demás	0	0	64	0	33	0	0	0	0	0	0
	SUMA	4	10	201	49	33	1	0	0	0	0	0

CARNE FRESCA, REFRIGERADA O CONGELAD/												
02031100	En canales o medias canales, frescas o refrigeradas	0	0	0	0	0	0	0	0	0	0	0
02031101	Carnes de ganado porcino, sin deshuesar	0	0	0	155	211	243	352	166	128	0	0
02031199	Los demás	0	0	0	0	0	0	0	0	0	0	0
02031200	Jamones, paletas y sus trozos, sin deshuesar, frescas o refrigeradas	124	378	179	2	0	0	0	0	0	0	0
02031201	Piernas, paletas y sus trozos	0	0	0	21	122	137	101	244	219	182	109
02031900	Las demás	2,889	8,766	16,458	2,527	0	0	0	0	0	0	0
02031901	Carnes de ganado porcino, deshuesadas	0	0	0	0	0	0	0	0	0	0	0
02031902	Carnes de ganado porcino, cortadas en formas propias para su consumo final	0	0	0	0	0	0	0	0	0	0	0
02031999	Los demás	0	0	0	5,506	4,982	5,921	9,104	12,138	16,252	14,704	10,551
02032101	Carnes de ganado porcino, sin deshuesar	0	0	0	0	0	0	0	0	0	0	0
02032200	Jamones, paletas y sus trozos, sin deshuesar, congelados	2,521	1,214	458	1	0	0	0	0	0	0	0
02032201	Piernas, paletas y sus trozos	0	0	0	15	252	394	596	866	1,559	1,591	446
02032900	Las demás	17,948	19,066	18,036	4,047	0	0	0	0	0	0	0
02032901	Carnes de ganado porcino, deshuesadas	0	0	0	0	0	0	0	0	0	0	0
02032902	Carnes de ganado porcino, cortadas en formas propias para su consumo final	0	0	0	0	0	0	0	0	0	0	0
02032999	Los demás	0	0	0	11,198	16,039	19,898	27,234	31,651	41,804	51,298	41,995
	SUMA	23,482	29,425	35,131	23,472	21,604	26,594	37,386	45,066	59,962	67,774	53,100

DESPOJOS COMESTIBLES FRESCOS, REFRIGERADOS Y CONGELADOS												
02063000	De la especie porcina, frescos o refrigerados	15	20	6	0	0	0	0	0	0	0	0
02063001	Piel de cerdo enteras o en recortes, refrigerados, excepto el cuero precocido en trozos ("pellets").					0	9	0	0	0	1	19
02063099	Los demás	0	0	0	72	105	29	4	15	22	34	54
02064100	Higados	18	0	24	0	0	0	0	0	0	0	0
02064101	Higados	0	0	0	0	2	149	49	0	0	0	0
02064900	Los demás	296	182	60	1	0	0	0	0	0	0	0
02064901	Piel de cerdo enteras o en recortes	0	0	0	0	19	4	6	13	14	13	18
02064999	Los demás	0	0	0	305	1,046	1,397	682	1,271	468	498	1,035
	SUMA	329	202	90	378	1,172	1,588	741	1,300	504	546	1,127

TOCINO SIN PARTES MAGRAS Y GRASA, SIN FUNDIR NI EXTRAER DE OTRO MODO, FRESCOS, REFRIGERADOS, CONGELADOS, SALADOS O EN SALMUERA, SECOS O AHUMADOS												
02090000	Tocino sin partes magras	654	1,119	550	0	0	0	0	0	0	0	0
02090099	Los demás	0	0	0	0	0	43	13	14	49	57	58
	SUMA	654	1,119	550	0	0	43	13	14	49	57	58

CARNE Y DESPOJOS COMESTIBLES, SALADOS O EN SALMUERA, SECOS O AHUMADOS; HARINA Y POLVO COMESTIBLES, DE CARNE O DE DESPOJOS												
02101100	Jamones, paletas y sus trozos, sin deshuesar	0	22	1	0	0	0	0	0	0	0	0
02101101	Jamones, paletas y sus trozos, sin deshuesar					289	198	161	329	0	0	0
02101200	Tocino entreverado de panceta y sus trozos	1,121	935	409	9	0	0	0	0	0	0	0
02101201	Tocino entreverado de panceta y sus trozos	0	0	0	55	50	57	59	80	99	234	87
02101900	Las demás	37	8	27	3	0	0	0	0	0	0	0
02101999	Las demás	0	0	0	1	43	0	2	0	0	542	2
	SUMA	1,158	965	437	68	381	255	222	409	100	776	89

GRASA DE CERDO												
15010000	Grasa de cerdo (incluida la manteca de cerdo)	189	40	15	11	0	0	0	0	0	0	0
15010001	Grasa de cerdo (incluida la manteca de cerdo)	0	0	0	12	17	0	1	0	31	9	195
	SUMA	189	40	15	24	17	0	1	0	31	9	195

PREPARACIONES Y CONSERVAS DE CARNE												
16024100	Jamones y trozos de jamón	826	792	478	11	0	0	0	0	0	0	0
16024101	Jamones y trozos de jamón	0	0	0	63	38	45	59	20	31	60	107
16024200	Paletas y trozos de paleteta	0	14	0	0	0	0	0	0	0	0	0
16024201	Paletas y trozos de paleta.	0	0	0	0	0	0	0	0	1,187	259	64
16024900	Las demás, incluidas las	817	931	1,009	342	0	0	0	0	0	0	0
16024901	Cuero de cerdo cocido en trozos	0	0	0	460	306	1,507	277	398	369	342	388
16024999	Los demás	0	0	0	65	117	429	601	335	225	566	185
	SUMA	1,642	1,736	1,487	941	461	1,982	937	753	1,811	1,226	743

FUENTE: CNG, ELABORADO CON ESTADÍSTICAS DE COMERCIO EXTERIOR DE BANCAMEX

MEXICO, VALOR DE LAS EXPORTACIONES DEFINITIVAS DEL SISTEMA PRODUCTIVO PORCINO
Miles de dólares

FRACCION	DENOMINACION	1999	2000	2001	2002	2003	2004	2005	2006	2007	2008	2009
ANIMALES VIVOS												
01031000	Reproductores de raza pura	1	7	110	0	0	0	0	0	0	0	0
01031001	Reproductores de raza pura	0	0	0	24	0	0	0	0	0	0	0
01039202	De peso superior a 110 kg, excepto lo comprendido en las fracciones 0103.92.01 y 0103.92.03.					0	0	0	0	0	0	0
01039299	Los demás	0	0	6	0	64	0	0	0	0	0	0
	SUMA	1	7	115	24	64	0	0	0	0	0	0
CARNE FRESCA, REFRIGERADA O CONGELAD/												
02031100	En canales o medias canales, frescas o refrigeradas	0	0	0	0	0	0	0	0	0	0	0
02031101	Carnes de ganado porcino, sin deshuesar	0	0	0	925	525	1,345	1,866	735	717	0	0
02031199	Los demás	0	0	0	0	0	0	0	0	0	0	0
02031200	Jamones, paletas y sus trozos, sin deshuesar, frescas o refrigeradas	531	1,425	786	6	0	0	0	0	0	0	0
02031201	Piernas, paletas y sus trozos	0	0	0	43	356	394	270	724	623	474	248
02031900	Las demás	11,213	36,933	69,239	9,814	0	0	0	0	0	0	0
02031901	Carnes de ganado porcino, deshuesadas	0	0	0	0	0	0	0	0	0	0	0
02031902	Carnes de ganado porcino, cortadas en formas propias para su consumo final	0	0	0	0	0	0	0	0	0	0	0
02031999	Los demás	0	0	0	20,227	19,247	25,185	37,531	48,201	60,061	62,390	46,502
02032101	Carnes de ganado porcino, sin deshuesar	0	0	0	0	0	0	0	0	0	0	0
02032200	Jamones, paletas y sus trozos, sin deshuesar, congelados	7,949	3,503	1,447	5	0	0	0	0	0	0	0
02032201	Piernas, paletas y sus trozos	0	0	0	40	1,053	1,597	2,411	3,150	6,703	6,917	1,795
02032900	Las demás	62,198	72,535	66,346	14,174	0	0	0	0	0	0	0
02032901	Carnes de ganado porcino, deshuesadas	0	0	0	0	0	0	0	0	0	0	0
02032902	Carnes de ganado porcino, cortadas en formas propias para su consumo final	0	0	0	0	0	0	0	0	0	0	0
02032999	Los demás	0	0	0	38,216	58,434	81,466	109,282	127,358	168,742	255,435	183,749
	SUMA	81,891	114,396	137,819	83,449	79,614	109,987	151,360	180,168	236,845	325,217	232,295
DESPOJOS COMESTIBLES FRESCOS, REFRIGERADOS Y CONGELADOS												
02063000	De la especie porcina, frescos o refrigerados	18	90	17	0	0	0	0	0	0	0	0
02063001	Pielés de cerdo enteras o en recortes, refrigerados, excepto el cuero precocido en trozos ("pellets").	0	0	0	0	0	8	0	0	0	19	14
02063099	Los demás	0	0	0	228	285	94	13	10	16	24	61
02064100	Hígados	8	0	10	0	0	0	0	0	0	0	0
02064101	Hígados	0	0	0	0	1	83	30	0	0	0	0
02064900	Los demás	315	218	147	0	0	0	0	0	0	0	0
02064901	Pielés de cerdo enteras o en recortes	0	0	0	0	10	4	36	64	79	66	15
02064999	Los demás	0	0	0	379	2,364	4,595	954	3,861	622	917	2,321
	SUMA	341	308	174	607	2,660	4,785	1,033	3,935	716	1,026	2,411
TOCINO SIN PARTES MAGRAS Y GRASA, SIN FUNDIR NI EXTRAER DE OTRO MODO, FRESCOS, REFRIGERADOS, CONGELADOS, SALADOS O EN SALMUERA, SECOS O AHUMADOS												
02090000	Tocino sin partes magras	2,464	4,898	2,768	0	0	0	0	0	0	0	0
02090099	Los demás	0	0	0	0	0	123	19	56	91	84	92
	SUMA	2,464	4,898	2,768	0	0	123	19	56	91	84	92
CARNE Y DESPOJOS COMESTIBLES, SALADOS O EN SALMUERA, SECOS O AHUMADOS; HARINA Y POLVO COMESTIBLES, DE CARNE O DE DESPOJOS												
02101100	Jamones, paletas y sus trozos, sin deshuesar	0	50	4	0	0	0	0	0	0	0	0
02101101	Jamones, paletas y sus trozos, sin deshuesar	0	0	0	0	734	536	545	1,234	6	0	0
02101200	Tocino entreverado de panceta y sus trozos	4,041	4,181	2,306	34	0	0	0	0	0	0	0
02101201	Tocino entreverado de panceta y sus trozos	0	0	0	176	196	226	291	370	448	1,063	373
02101900	Las demás	1,301	760	171	8	0	0	0	0	0	0	0
02101999	Las demás	0	0	0	3	84	0	8	0	0	1,893	11
	SUMA	5,342	4,991	2,482	222	1,014	762	844	1,604	454	2,955	385
GRASA DE CERDO												
15010000	Grasa de cerdo (incluida la manteca de cerdo)	146	23	15	12	0	0	0	0	0	0	0
15010001	Grasa de cerdo (incluida la manteca de cerdo)	0	0	0	12	19	0	1	0	40	14	273
	SUMA	146	23	15	24	19	0	1	0	40	14	273
PREPARACIONES Y CONSERVAS DE CARNE												
16024100	Jamones y trozos de jamón	1,210	1,360	871	45	0	0	0	0	0	0	0
16024101	Jamones y trozos de jamón	0	0	0	108	65	91	190	102	116	279	310
16024200	Paletas y trozos de paleta	0	30	2	3	0	0	0	0	0	0	0
16024201	Paletas y trozos de paleta.	0	0	0	0	0	0	0	0	3,449	1,079	363
16024900	Las demás, incluidas las	1,905	2,585	3,081	1,096	0	0	0	0	0	0	0
16024901	Cuero de cerdo cocido en trozos	0	0	0	1,347	865	5,075	1,067	1,408	1,208	1,222	1,291
16024999	Los demás	0	0	0	379	640	2,920	3,628	1,558	826	1,820	890
	SUMA	3,114	3,974	3,954	2,979	1,571	8,086	4,885	3,068	5,599	4,401	2,854
TOTAL		93,299	128,596	147,327	87,304	84,941	123,743	158,141	188,831	243,746	333,698	238,309

FUENTE: CNG, ELABORADO CON ESTADÍSTICAS DE COMERCIO EXTERIOR DE BANCOMEXT

MEXICO. VOLUMEN DE LAS EXPORTACIONES DEFINITIVAS DEL SISTEMA PRODUCTIVO PORCINO
Cabezas o Kilogramos

FRACCION	DENOMINACION	2009												Total		
		Ene-09	Feb-09	Mar-09	Abr-09	May-09	Jun-09	Jul-09	Agc-09	Sep-09	Oct-09	Nov-09	Dic-09			
ANIMALES VIVOS																
01031000	Reproductores de raza pura	0	0	0	0	0	0	0	0	0	0	0	0	0	0	0
01031001	Reproductores de raza pura	0	0	0	0	0	0	0	0	0	0	0	0	0	0	0
01039202	De peso superior a 110 kg, excepto lo comprendido en las	0	0	0	0	0	0	0	0	0	0	0	0	0	0	0
01039299	Fracciones 0103.92.01 y 0103.92.03.	0	0	0	0	0	0	0	0	0	0	0	0	0	0	0
	Los demás	0	0	0	0	0	0	0	0	0	0	0	0	0	0	0
	SUMA	0	0	0	0	0	0	0	0	0	0	0	0	0	0	0
CARNE FRESCA, REFRIGERADA O CONGELADA																
02031100	En canales o medias canales, frescas o refrigeradas	0	0	0	0	0	0	0	0	0	0	0	0	0	0	0
02031101	Carnes de ganado porcino, sin deshuesar	0	0	0	0	0	0	0	0	0	0	0	0	0	0	0
02031199	Los demás	0	0	0	0	0	0	0	0	0	0	0	0	0	0	0
02031200	Jamones, paletas y sus trozos, sin deshuesar, frescas o	0	0	0	0	0	0	0	0	0	0	0	0	0	0	0
02031201	refrigeradas	0	0	0	0	0	0	0	0	0	0	0	0	0	0	0
02031202	Piemas, paletas y sus trozos	9	23	5	6	3	6	10	27	0	0	0	0	0	13	109
02031900	Los demás	0	0	0	0	0	0	0	0	0	0	0	0	0	0	0
02031901	Carnes de ganado porcino, deshuesadas	0	0	0	0	0	0	0	0	0	0	0	0	0	0	0
02031902	Carnes de ganado porcino, cortadas en formas propias para su	0	0	0	0	0	0	0	0	0	0	0	0	0	0	0
02031903	consumo final	0	0	0	0	0	0	0	0	0	0	0	0	0	0	0
02031999	Los demás	1,221	1,178	1,199	1,046	570	710	796	755	739	845	766	725	10,551	0	0
02032101	Carnes de ganado porcino, sin deshuesar	0	0	0	0	0	0	0	0	0	0	0	0	0	0	0
02032200	Jamones, paletas y sus trozos, sin deshuesar, congelados	0	0	0	0	0	0	0	0	0	0	0	0	0	0	0
02032201	Piemas, paletas y sus trozos	24	53	57	45	49	38	38	20	26	51	20	24	446	0	0
02032900	Los demás	0	0	0	0	0	0	0	0	0	0	0	0	0	0	0
02032901	Carnes de ganado porcino, deshuesadas	0	0	0	0	0	0	0	0	0	0	0	0	0	0	0
02032902	Carnes de ganado porcino, cortadas en formas propias para su	0	0	0	0	0	0	0	0	0	0	0	0	0	0	0
02032903	consumo final	0	0	0	0	0	0	0	0	0	0	0	0	0	0	0
02032999	Los demás	3,928	3,189	3,578	3,166	3,543	3,411	3,005	3,111	3,064	3,529	3,985	4,475	41,995	0	0
	SUMA	5,182	4,442	4,839	4,264	4,166	4,166	3,846	3,896	3,857	4,425	4,782	5,237	53,100	0	0
DESPOJOS COMESTIBLES FRESCOS, REFRIGERADOS Y CONGELADOS																
02063000	De la especie porcina, frescos o refrigerados	0	0	0	0	0	0	0	0	0	0	0	0	0	0	0
02063001	Piel de cerdo enteras o en recortes, refrigerados, excepto el	0	0	0	0	0	19	0	0	0	0	0	1	0	19	0
02063099	cuero precocido en trozos (peliets).	8	4	6	4	3	3	2	0	4	0	2	19	54	0	0
02064100	Los demás	0	0	0	0	0	0	0	0	0	0	0	0	0	0	0
02064101	Higados	0	0	0	0	0	0	0	0	0	0	0	0	0	0	0
02064900	Los demás	0	0	0	0	0	0	0	0	0	0	0	0	0	0	0
02064901	Piel de cerdo enteras o en recortes	0	0	0	0	0	0	0	0	0	0	0	0	0	0	0
02064999	Los demás	66	282	58	56	44	50	132	22	119	70	78	57	1,035	0	0
	SUMA	72	286	64	61	47	72	134	22	123	70	99	77	1,127	0	0
TOCINO SIN PARTES MAGRAS Y GRASA, SIN FUNDIR NI EXTRAER DE OTRO MODO, FRESCOS, REFRIGERADOS, CONGELADOS, SALADOS O EN SALLMUERA, SECOS O AHUMADOS.																
02090000	Tocino sin partes magras	0	0	0	0	0	0	0	0	0	0	0	0	0	0	0
02090099	Los demás	2	2	2	2	31	0	0	1	0	1	10	9	58	0	0
	SUMA	2	0	2	2	31	0	0	1	0	1	10	9	58	0	0
CARNE Y DESPOJOS COMESTIBLES, SALADOS O EN SALLMUERA, SECOS O AHUMADOS; HARINA Y POLVO COMESTIBLES; DE CARNE O DE DESPOJOS.																
02101100	Jamones, paletas y sus trozos, sin deshuesar	0	0	0	0	0	0	0	0	0	0	0	0	0	0	0
02101101	Jamones, paletas y sus trozos, sin deshuesar	0	0	0	0	0	0	0	0	0	0	0	0	0	0	0
02101200	Tocino entrecerado de panceta y sus trozos	0	0	0	0	0	0	0	0	0	0	0	0	0	0	0
02101201	Tocino entrecerado de panceta y sus trozos	11	14	8	0	1	7	12	5	6	6	7	10	87	0	0
02101900	Los demás	0	0	0	0	0	0	0	0	0	0	0	0	0	0	0
02101999	Los demás	0	0	0	0	0	0	0	0	0	0	0	0	0	0	0
	SUMA	11	14	8	0	1	7	12	5	6	6	7	11	89	0	0
GRASA DE CERDO																
16010000	Grasa de cerdo (incluida la manteca de cerdo)	0	0	0	0	0	0	0	0	0	0	0	0	0	0	0
16010001	Grasa de cerdo (incluida la manteca de cerdo)	40	63	49	42	42	0	0	0	0	0	0	0	2	193	0
	SUMA	40	63	49	42	42	0	0	0	0	0	0	0	2	193	0
PREPARACIONES Y CONSERVAS DE CARNE																
16024100	Jamones y trozos de jamón	0	0	0	0	0	0	0	0	0	0	0	0	0	0	0
16024101	Jamones y trozos de jamón	0	6	11	6	0	14	9	13	11	0	6	31	107	0	0
16024200	Paletas y trozos de paleta	0	0	0	0	0	0	0	0	0	0	0	0	0	0	0
16024201	Paletas y trozos de paleta	1	17	10	10	2	4	0	7	0	1	6	4	64	0	0
16024900	Las demás, incluidas las	0	0	0	0	0	0	0	0	0	0	0	0	0	0	0
16024901	Cerdo de cerdo cocido en trozos	20	21	24	0	0	35	95	50	50	33	6	54	388	0	0
16024999	Los demás	22	12	19	13	11	0	8	7	4	22	28	39	185	0	0
	SUMA	44	55	64	29	13	54	112	78	65	56	46	128	743	0	0

FUENTE: CNG. ELABORADO CON ESTADÍSTICAS DE COMERCIO EXTERIOR DE BANCOWEX

MEXICO, VALOR DE LAS EXPORTACIONES DEFINITIVAS DEL SISTEMA PRODUCTIVO PORCINO
Miles de dólares

FRACCION	DENOMINACION	2009												Total		
		Ene-09	Feb-09	Mar-09	Abr-09	May-09	Jun-09	Jul-09	Ago-09	Sep-09	Oct-09	Nov-09	Dic-09			
ANIMALES VIVOS																
01031000	Reproductores de raza pura	0	0	0	0	0	0	0	0	0	0	0	0	0	0	0
01031001	Reproductores de raza pura	0	0	0	0	0	0	0	0	0	0	0	0	0	0	0
01032002	De peso superior a 110 kg, excepto lo comprendido en las	0	0	0	0	0	0	0	0	0	0	0	0	0	0	0
01032003	fracciones 0103.92.01 y 0103.92.03.	0	0	0	0	0	0	0	0	0	0	0	0	0	0	0
01032999	Los demás	0	0	0	0	0	0	0	0	0	0	0	0	0	0	0
	SUMA	0	0	0	0	0	0	0	0	0	0	0	0	0	0	0
CARNE FRESCA, REFRIGERADA O CONGELADA																
02031000	En canales o medias canales, frescas o refrigeradas	0	0	0	0	0	0	0	0	0	0	0	0	0	0	0
02031001	Carnes de ganado porcino, sin deshuesar	0	0	0	0	0	0	0	0	0	0	0	0	0	0	0
02031002	Los demás	0	0	0	0	0	0	0	0	0	0	0	0	0	0	0
02031003	Jamones, paletas y sus trozos, sin deshuesar, frescos o	0	0	0	0	0	0	0	0	0	0	0	0	0	0	0
02031004	refrigerados	32	38	16	21	11	20	21	14	50	0	0	0	0	25	248
02031005	Piernas, paletas y sus trozos	0	0	0	0	0	0	0	0	0	0	0	0	0	0	0
02031006	Los demás	0	0	0	0	0	0	0	0	0	0	0	0	0	0	0
02031007	Carnes de ganado porcino, deshuesadas	0	0	0	0	0	0	0	0	0	0	0	0	0	0	0
02031008	Carnes de ganado porcino, cortadas en formas propias para su	0	0	0	0	0	0	0	0	0	0	0	0	0	0	0
02031009	consumo final	0	0	0	0	0	0	0	0	0	0	0	0	0	0	0
02031010	Los demás	5,532	5,425	5,535	4,915	2,458	2,984	3,400	3,223	3,102	3,518	3,157	3,253	46,502	0	0
02032001	Carnes de ganado porcino, sin deshuesar	0	0	0	0	0	0	0	0	0	0	0	0	0	0	0
02032002	Jamones, paletas y sus trozos, sin deshuesar, congelados	0	0	0	0	0	0	0	0	0	0	0	0	0	0	0
02032003	Piernas, paletas y sus trozos	99	216	242	191	218	162	181	78	67	185	75	101	1,795	0	0
02032004	Los demás	0	0	0	0	0	0	0	0	0	0	0	0	0	0	0
02032005	Carnes de ganado porcino, deshuesadas	0	0	0	0	0	0	0	0	0	0	0	0	0	0	0
02032006	Carnes de ganado porcino, cortadas en formas propias para su	0	0	0	0	0	0	0	0	0	0	0	0	0	0	0
02032007	consumo final	17,982	14,928	16,947	14,364	16,553	14,802	12,945	13,283	13,037	14,344	16,143	18,420	183,749	0	0
02032999	Los demás	23,645	20,607	22,740	19,491	19,240	17,968	16,527	16,598	16,257	18,047	19,376	21,799	232,295	0	0
	SUMA	23,645	20,607	22,740	19,491	19,240	17,968	16,527	16,598	16,257	18,047	19,376	21,799	232,295	0	0
DESPOJOS COMESTIBLES FRESCOS, REFRIGERADOS Y CONGELADOS																
02050000	De la especie porcina, frescos o refrigerados	0	0	0	0	0	0	0	0	0	0	0	0	0	0	0
02050001	Piel de cerdo enteras o en recortes, refrigerados, excepto el	0	0	0	0	0	13	0	0	0	0	1	0	0	14	0
02050002	cuero troceado en trozos (pelleis).	5	3	5	3	2	3	2	0	3	0	2	32	61	0	0
02050003	Los demás	0	0	0	0	0	0	0	0	0	0	0	0	0	0	0
02054000	Hígados	0	0	0	0	0	0	0	0	0	0	0	0	0	0	0
02054001	Los demás	0	0	0	0	0	0	0	0	0	0	0	0	0	0	0
02054900	Los demás	0	0	0	0	0	0	0	0	0	0	0	0	0	0	0
02054901	Piel de cerdo enteras o en recortes	87	1,219	84	90	56	62	307	32	186	53	71	75	2,321	15	0
02054999	Los demás	92	1,222	89	94	58	78	309	32	189	53	89	107	2,411	0	0
	SUMA	92	1,222	89	94	58	78	309	32	186	53	89	107	2,411	0	0
TOCINO SIN PARTES MAGRAS Y GRASA, SIN FUNDIR NI EXTRAER DE OTRO MODO, FRESCOS, REFRIGERADOS, CONGELADOS, SALADOS O EN SALMUERA, SECOS O AHUMADOS.																
02090000	Tocino sin partes magras	0	0	0	0	0	0	0	0	0	0	0	0	0	0	0
02090001	Los demás	4	0	3	3	3	54	0	0	1	1	13	13	92	0	0
	SUMA	4	0	3	3	3	54	0	0	1	1	13	13	92	0	0
CARNE Y DESPOJOS COMESTIBLES, SALADOS O EN SALMUERA, SECOS O AHUMADOS; HARINA Y POLVO COMESTIBLES, DE CERNO DE DESPOJOS.																
02101000	Jamones, paletas y sus trozos, sin deshuesar	0	0	0	0	0	0	0	0	0	0	0	0	0	0	0
02101001	Jamones, paletas y sus trozos, sin deshuesar	0	0	0	0	0	0	0	0	0	0	0	0	0	0	0
02101002	Tocino entrecerado de panceta y sus trozos	0	0	0	0	0	0	0	0	0	0	0	0	0	0	0
02101003	Tocino entrecerado de panceta y sus trozos	50	64	41	29	49	25	24	23	28	39	373	0	0	0	0
02101004	Los demás	0	0	0	0	0	0	0	0	0	0	0	0	0	0	0
02101005	Los demás	0	0	0	0	0	0	0	0	0	0	0	0	0	0	0
	SUMA	50	64	41	29	49	25	24	23	28	39	373	0	0	0	0
GRASA DE CERDO																
15010000	Grasa de cerdo (incluida la manteca de cerdo)	0	0	0	0	0	0	0	0	0	0	0	0	0	0	0
15010001	Grasa de cerdo (incluida la manteca de cerdo)	57	106	52	55	0	0	0	0	0	0	0	0	3	273	0
	SUMA	57	106	52	55	0	0	0	0	0	0	0	0	3	273	0
PREPARACIONES Y CONSERVAS DE CARNE																
16024000	Jamones y trozos de jamón	0	0	0	0	0	0	0	0	0	0	0	0	0	0	0
16024001	Jamones y trozos de jamón	0	20	62	15	0	40	24	28	0	19	80	310	0	0	0
16024002	Paletas y trozos de paleta	0	0	0	0	0	0	0	0	0	0	0	0	0	0	0
16024003	Paletas y trozos de paleta	9	100	56	54	11	25	0	42	0	6	36	26	363	0	0
16024004	Los demás, incluidas las	0	0	0	0	0	0	0	0	0	0	0	0	0	0	0
16024005	Cuero de cerdo cocido en trozos	86	65	86	0	0	148	265	142	149	123	26	202	1,291	0	0
16024006	Los demás	126	53	133	45	77	1	34	46	19	73	134	148	890	0	0
	SUMA	220	237	336	114	88	214	323	258	191	202	216	455	2,854	0	0
	TOTAL	24,068	22,236	23,200	19,756	19,441	18,289	17,208	16,914	16,661	18,326	19,722	22,427	238,309	0	0

FUENTE: CNG, ELABORADO CON ESTADÍSTICAS DE COMERCIO EXTERIOR DE BANCOWEX

MEXICO, VOLUMEN DE LAS EXPORTACIONES DEFINITIVAS DEL SISTEMA PRODUCTIVO OVICAPRINO
Cabezas o Toneladas

FRACCION	DENOMINACION	1999	2000	2001	2002	2003	2004	2005	2006	2007	2008	2009
ANIMALES VIVOS												
01041000	De la especie ovina	2,993	1,801	988	0	0	0	0	0	0	0	0
01041001	Machos de registro	0	0	0	0	1	134	380	279	0	131	75
01041002	De raza pura sin registro	0	0	0	0	0	0	0	0	0	0	0
01041099	Los demás	0	0	16	16	33	1,271	1,112	979	627	0	0
01042000	De la especie caprina	0	0	113	0	0	0	0	0	0	0	0
01042001	Con pedigre o certificado de alto registro.	0	0	0	0	0	8	0	12	0	59	2
01042099	Los demás.	0	0	0	0	0	89	25	49	0	0	0
	SUMA	2,993	1,801	1,101	16	34	1,502	1,517	1,319	627	190	77

CARNE FRESCA, REFRIGERADA Y CONGELADA												
02041000	Canales o medias canales de cordero frescas o refrigeradas	0	0	0	0	0	0	0	0	0	0	0
02041001	Canales o medias canales de cordero, frescas o refrigeradas.	0	0	0	0	0	0	0	0	0	0	32
02042100	En canales o medias canales	0	0	0	0	0	0	0	0	0	0	0
02042200	Los demás cortes (trozos) de ovino frescos o refrigerados	0	1	0	0	0	0	0	0	0	0	0
02042301	Deshuesadas.	0	0	0	0	0	0	0	0	0	0	1
02044200	Los demás cortes (trozos) de ovino congelados	0	0	0	0	0	0	0	0	0	0	0
02044299	Los demás cortes (trozos)	0	0	0	0	0	0	0	0	0	0	0
02044300	Deshuesadas	0	0	0	0	0	0	0	0	0	0	0
02044301	Deshuesadas	0	0	0	0	0	0	0	0	0	0	0
02045000	Carne de animales de la especie caprina	0	0	0	0	0	0	0	0	0	0	0
02045001	Carne de animales de la especie caprina	0	0	0	0	1	1	5	18	7	13	49
	SUMA	0	1	0	0	1	1	5	18	7	13	81

DESPOJOS COMESTIBLES FRESCOS, REFRIGERADOS Y CONGELADOS												
02068000	Los demás, frescos o refrigerados	0	0	63	13	0	0	0	0	0	0	0
02068099	Los demás, frescos o refrigerados	0	0	0	30	65	3	0	0	0	0	0
	SUMA	0	0	63	43	65	3	0	0	0	0	0

LANA												
51011100	Lana esquilada.	103	58	63	4	0	0	0	0	0	0	0
51011101	Cuyo rendimiento en fibra sea igual o inferior al 75%	0	0	0	12	87	31	29	20	19	26	13
51011199	Los demás	0	0	0	44	99	120	79	19	23	10	16
51011900	Las demás	8	0	0	0	0	0	0	0	0	0	0
51011901	Lana sin cardar ni peinar	0	0	0	0	0	0	0	0	0	0	0
51011999	Las demás	0	0	0	0	0	0	0	0	0	0	0
51012100	Lana esquilada	0	0	0	11	0	0	0	0	0	0	0
51012101	Cuyo rendimiento en fibra sea igual o inferior al 75%	0	0	0	0	11	0	19	0	0	0	0
51012199	Los demás	0	0	0	0	47	8	0	0	0	0	0
51012900	Las demás	0	0	16	0	0	0	0	0	0	0	0
51012999	Los demás	0	0	0	0	18	8	0	0	0	0	0
51013000	Carbonizada.	10	0	0	0	0	0	0	0	0	0	0
51013099	Los demás.	0	0	0	0	0	8	29	36	0	0	0
	SUMA	121	58	79	71	262	173	155	76	41	37	29

FUENTE: CNG, ELABORADO CON ESTADÍSTICAS DE COMERCIO EXTERIOR DE BANCOMEXT

MEXICO. VALOR DE LAS EXPORTACIONES DEFINITIVAS DEL SISTEMA PRODUCTIVO OVICAPRINO

Miles de dólares

FRACCION	DENOMINACION	1999	2000	2001	2002	2003	2004	2005	2006	2007	2008	2009
ANIMALES VIVOS												
01041000	De la especie ovina	106	98	53	0	0	0	0	0	0	0	0
01041001	Machos de registro	0	0	0	0	3	54	232	226	0	193	69
01041002	De raza pura sin registro	0	0	0	0	0	0	0	0	0	0	0
01041099	Los demás	0	0	0	11	15	93	82	59	66	0	0
01042000	De la especie caprina	0	0	3	0	0	0	0	0	0	0	0
01042001	Con pedigree o certificado de alto registro.	0	0	0	0	0	2	9	9	0	58	1
01042099	Los demás.	0	0	0	0	0	6	1	2	0	0	0
	SUMA	106	98	56	11	18	155	315	296	66	251	70
CARNE FRESCA, REFRIGERADA Y CONGELADA												
02041000	Canales o medias canales de cordero frescas o refrigeradas	0	0	0	0	0	0	0	0	0	0	0
02041001	Canales o medias canales de cordero, frescas o refrigeradas.	0	0	0	0	0	0	0	0	0	0	49
02042100	En canales o medias canales	0	0	0	0	0	0	0	0	0	0	0
02042200	Los demás cortes (trozos) de ovino frescos o refrigerados	0	3	0	0	0	0	0	0	0	0	0
02042301	Deshuesadas.	0	0	0	0	0	0	0	0	0	0	5
02044200	Los demás cortes (trozos) de ovino congelados	0	0	5	0	0	0	0	0	0	0	0
02044299	Los demás cortes (trozos)	0	0	0	0	0	0	0	0	0	0	0
02044300	Deshuesadas	0	0	0	0	0	0	0	0	0	0	0
02044301	Deshuesadas	0	0	0	0	0	0	0	0	1	0	0
02045000	Carne de animales de la especie caprina	0	0	0	0	0	0	0	0	0	0	0
02045001	Carne de animales de la especie caprina	0	0	0	0	3	3	53	196	82	166	605
	SUMA	0	3	5	0	3	3	53	196	83	171	655
DESPOJOS COMESTIBLES FRESCOS, REFRIGERADOS Y CONGELADOS												
02068000	Los demás, frescos o refrigerados	0	0	156	15	0	0	0	0	0	0	0
02068099	Los demás, frescos o refrigerados	0	0	0	17	71	1	0	0	0	0	0
	SUMA	0	0	156	32	71	1	0	0	0	0	0
LANA												
51011100	Lana esquilada.	53	29	40	4	0	0	0	0	0	0	0
51011101	Cuyo rendimiento en fibra sea igual o inferior al 75%	0	0	0	11	65	27	34	19	25	41	18
51011199	Los demás	0	0	0	16	38	42	43	74	22	11	15
51011900	Las demás	33	0	0	0	0	0	0	0	0	0	0
51011901	Lana sin cardar ni peinar	0	0	0	0	0	0	0	0	0	0	0
51011999	Las demás	0	0	0	0	0	0	0	0	0	0	0
51012100	Lana esquilada	0	0	0	9	0	0	0	0	0	0	0
51012101	Cuyo rendimiento en fibra sea igual o inferior al 75%	0	0	0	0	17	0	29	0	0	0	0
51012199	Los demás	0	0	0	0	175	12	0	0	0	0	0
51012900	Las demás	0	0	2	0	0	0	0	0	0	0	0
51012999	Los demás	0	0	0	0	26	11	0	0	0	0	0
51013000	Carbonizada.	12	0	0	0	0	0	0	0	0	0	0
51013099	Los demás.	0	0	0	0	0	11	50	47	0	0	0
	SUMA	99	29	42	40	321	103	156	140	47	51	33
	TOTAL	205	129	258	83	413	262	524	632	196	473	758

FUENTE: CNG, ELABORADO CON ESTADÍSTICAS DE COMERCIO EXTERIOR DE BANCO MEX

MEXICO, VOLUMEN DE LAS EXPORTACIONES DEFINITIVAS DEL SISTEMA PRODUCTIVO OVICAPRINO
Cabezas o Toneladas

2009

FRACCION	DENOMINACION	Ene-09	Feb-09	Mar-09	Abr-09	May-09	Jun-09	Jul-09	Ago-09	Sep-09	Oct-09	Nov-09	Dic-09	Total
ANIMALES VIVOS														
01041000	De la especie ovina	0	0	0	0	0	0	0	0	0	0	0	0	0
01041001	Machos de registro	0	0	0	0	0	75	0	0	0	0	0	0	75
01041002	De raza pura sin registro	0	0	0	0	0	0	0	0	0	0	0	0	0
01041099	Los demás	0	0	0	0	0	0	0	0	0	0	0	0	0
01042000	De la especie caprina	0	0	0	0	0	0	0	0	0	0	0	0	0
01042001	Con pedigree o certificado de alto registro.	0	0	0	0	0	2	0	0	0	0	0	0	2
01042099	Los demás.	0	0	0	0	0	0	0	0	0	0	0	0	0
	SUMA	0	0	0	0	0	77	0	0	0	0	0	0	77

CARNE FRESCA, REFRIGERADA Y CONGELADA

02041000	Canales o medias canales de cordero frescas o refrigeradas	0	0	0	0	0	0	0	0	0	0	0	0	0
02041001	Canales o medias canales de cordero, frescas o refrigeradas.	0	0	0	0	0	16	0	17	0	0	0	0	32
02042100	En canales o medias canales	0	0	0	0	0	0	0	0	0	0	0	0	0
02042200	Los demás cortes (trozos) de ovino frescos o refrigerados	0	0	0	0	0	0	0	0	0	0	0	0	0
02042301	Deshuesadas.	0	0	0	0	0	0	0	0	0	0	0	0	0
02044200	Los demás cortes (trozos) de ovino congelados	0	0	0	0	0	0	0	0	0	0	0	0	0
02044299	Los demás cortes (trozos)	0	0	0	0	0	0	0	0	0	0	0	0	0
02044300	Deshuesadas	0	0	0	0	0	0	0	0	0	0	0	0	0
02044301	Deshuesadas	0	0	0	0	0	0	0	0	0	0	0	0	0
02045000	Carne de animales de la especie caprina	0	0	0	0	0	0	0	0	0	0	0	0	0
02045001	Carne de animales de la especie caprina	2	12	10	0	0	0	9	0	2	3	0	11	49
	SUMA	2	12	10	0	0	16	9	17	2	3	0	11	81

DESPOJOS COMESTIBLES FRESCOS, REFRIGERADOS Y CONGELADOS

02068000	Los demás, frescos o refrigerados	0	0	0	0	0	0	0	0	0	0	0	0	0
02068099	Los demás, frescos o refrigerados	0	0	0	0	0	0	0	0	0	0	0	0	0
	SUMA	0	0	0	0	0	0	0	0	0	0	0	0	0

LANA

51011000	Lana esquilada.	0	0	0	0	0	0	0	0	0	0	0	0	0
51011101	Cuyo rendimiento en fibra sea igual o inferior al 75%	0	0	0	13	0	0	0	0	0	0	0	0	13
51011199	Los demás	0	0	0	13	0	3	0	0	0	0	0	0	16
51011900	Las demás	0	0	0	0	0	0	0	0	0	0	0	0	0
51011901	Lana sin cardar ni peinar	0	0	0	0	0	0	0	0	0	0	0	0	0
51011999	Las demás	0	0	0	0	0	0	0	0	0	0	0	0	0
51012100	Lana esquilada	0	0	0	0	0	0	0	0	0	0	0	0	0
51012101	Cuyo rendimiento en fibra sea igual o inferior al 75%	0	0	0	0	0	0	0	0	0	0	0	0	0
51012199	Los demás	0	0	0	0	0	0	0	0	0	0	0	0	0
51012900	Las demás	0	0	0	0	0	0	0	0	0	0	0	0	0
51012999	Los demás	0	0	0	0	0	0	0	0	0	0	0	0	0
51013000	Carbonizada.	0	0	0	0	0	0	0	0	0	0	0	0	0
51013099	Los demás.	0	0	0	0	0	0	0	0	0	0	0	0	0
	SUMA	0	0	0	26	0	3	0	0	0	0	0	0	29

FUENTE: CNG, ELABORADO CON ESTADÍSTICAS DE COMERCIO EXTERIOR DE BANCOMEXT

MEXICO, VALOR DE LAS EXPORTACIONES DEFINITIVAS DEL SISTEMA PRODUCTIVO OVICAPRINO
Miles de dólares

2009

FRACCION	DENOMINACION	Ene-09	Feb-09	Mar-09	Abr-09	May-09	Jun-09	Jul-09	Ago-09	Sep-09	Oct-09	Nov-09	Dic-09	Total
ANIMALES VIVOS														
01041000	De la especie ovina	0	0	0	0	0	0	0	0	0	0	0	0	0
01041001	Machos de registro	0	0	0	0	0	69	0	0	0	0	0	0	69
01041002	De raza pura sin registro	0	0	0	0	0	0	0	0	0	0	0	0	0
01041099	Los demás	0	0	0	0	0	0	0	0	0	0	0	0	0
01042000	De la especie caprina	0	0	0	0	0	0	0	0	0	0	0	0	0
01042001	Con pedigree o certificado de alto registro.	0	0	0	0	0	1	0	0	0	0	0	0	1
01042099	Los demás.	0	0	0	0	0	0	0	0	0	0	0	0	0
	SUMA	0	0	0	0	0	70	0	0	0	0	0	0	70
CARNE FRESCA, REFRIGERADA Y CONGELADA														
02041000	Canales o medias canales de cordero frescas o refrigeradas	0	0	0	0	0	0	0	0	0	0	0	0	0
02041001	Canales o medias canales de cordero, frescas o refrigeradas.	0	0	0	0	0	2	0	48	0	0	0	0	49
02042100	En canales o medias canales	0	0	0	0	0	0	0	0	0	0	0	0	0
02042200	Los demás cortes (trozos) de ovino frescos o refrigerados	0	0	0	0	0	0	0	0	0	0	0	0	0
02042301	Deshuesadas.	0	0	0	0	0	0	0	0	0	0	0	0	0
02044200	Los demás cortes (trozos) de ovino congelados	0	0	0	0	0	0	0	0	0	0	0	0	0
02044299	Los demás cortes (trozos)	0	0	0	0	0	0	0	0	0	0	0	0	0
02044300	Deshuesadas	0	0	0	0	0	0	0	0	0	0	0	0	0
02044301	Deshuesadas	0	0	0	0	0	0	0	0	0	0	0	0	0
02045000	Carne de animales de la especie caprina	0	0	0	0	0	0	0	0	0	0	0	0	0
02045001	Carne de animales de la especie caprina	39	140	152	0	0	0	115	0	16	19	0	124	605
	SUMA	39	140	152	0	0	2	115	48	16	19	0	124	655
DESPOJOS COMESTIBLES FRESCOS, REFRIGERADOS Y CONGELADOS														
02068000	Los demás, frescos o refrigerados	0	0	0	0	0	0	0	0	0	0	0	0	0
02068099	Los demás, frescos o refrigerados	0	0	0	0	0	0	0	0	0	0	0	0	0
	SUMA	0	0	0	0	0	0	0	0	0	0	0	0	0
LANA														
51011100	Lana esquilada.	0	0	0	0	0	0	0	0	0	0	0	0	0
51011101	Cuyo rendimiento en fibra sea igual o inferior al 75%	0	0	0	0	18	0	0	0	0	0	0	0	18
51011199	Los demás	0	0	0	0	12	4	0	0	0	0	0	0	15
51011900	Las demás	0	0	0	0	0	0	0	0	0	0	0	0	0
51011901	Lana sin cardar ni peinar	0	0	0	0	0	0	0	0	0	0	0	0	0
51011999	Las demás	0	0	0	0	0	0	0	0	0	0	0	0	0
51012100	Lana esquilada	0	0	0	0	0	0	0	0	0	0	0	0	0
51012101	Cuyo rendimiento en fibra sea igual o inferior al 75%	0	0	0	0	0	0	0	0	0	0	0	0	0
51012199	Los demás	0	0	0	0	0	0	0	0	0	0	0	0	0
51012900	Las demás	0	0	0	0	0	0	0	0	0	0	0	0	0
51012999	Los demás	0	0	0	0	0	0	0	0	0	0	0	0	0
51013000	Carbonizada.	0	0	0	0	0	0	0	0	0	0	0	0	0
51013099	Los demás.	0	0	0	0	0	0	0	0	0	0	0	0	0
	SUMA	0	0	0	30	0	4	0	0	0	0	0	0	33
	TOTAL	39	140	152	30	0	76	115	48	16	19	0	124	758

FUENTE: CNG. ELABORADO CON ESTADÍSTICAS DE COMERCIO EXTERIOR DE BANCOMEXT

MEXICO, VOLUMEN DE LAS EXPORTACIONES DEFINITIVAS DEL SISTEMA PRODUCTIVO AVICOLA
Cabezas o Toneladas

FRACCION	DENOMINACION	1999	2000	2001	2002	2003	2004	2005	2006	2007	2008	2009
ANIMALES VIVOS												
01051100	Gallos y gallinas.	0	0	24	5	0	0	0	0	0	0	0
	Cuando no necesiten alimento durante su transporte	0	0	0	0	5	0	0	0	0	0	0
01051101	Los demás	0	0	0	0	0	0	0	0	0	0	0
01051900	Gallos y gallinas de peso inferior o igual a 2 Kg	54	0	6,938	0	0	0	0	0	0	0	0
01059100	Gallos de pelea.	0	0	0	0	0	53	0	0	3	0	0
01059200	Gallos y gallinas de peso superior a 2 Kg	11	50	10	33	0	0	0	0	0	0	0
01059300	Gallos de pelea.	0	0	0	0	0	0	0	30	0	0	0
01059399	Los demás	0	0	0	3	0	0	0	0	0	0	0
01059900	Los demás	0	6	49	0	0	0	0	0	0	0	0
01059999	Los demás	0	0	0	0	8	0	0	152	0	0	0
	SUMA	65	56	7,021	41	13	53	0	182	3	0	0

CARNE Y DESPOJOS FRESCOS, REFRIGERADOS Y CONGELADOS												
02071100	Sin trocear, frescos o refrigerados	0	0	0	0	0	0	0	0	0	0	0
02071101	Sin trocear, frescos o refrigerados	0	0	0	0	0	0	0	0	0	0	0
02071200	Sin trocear, congelados.	0	0	0	0	0	0	0	0	0	0	0
02071201	Sin trocear, congelados.	0	0	0	0	0	0	0	0	417	2,258	0
02071300	Trozos y despojos, fresco o refrigerados	0	0	0	0	0	0	0	0	0	0	0
02071301	Mecánicamente deshuesados	0	0	0	0	0	0	0	0	0	0	0
02071303	Piernas, muslos o piernas unidas al muslo.	0	0	0	0	0	18	0	0	0	18	0
02071399	Los demás.	0	0	0	0	0	0	0	0	34	0	0
02071400	Trozos y despojos, congelados	3,747	799	1,407	77	0	0	0	0	0	0	0
02071401	Mecánicamente deshuesados	0	0	0	24	0	264	0	8	19	0	38
02071404	Piernas, muslos o piernas unidas al muslo	0	0	0	0	18	9	22	18	25	25	36
02071499	Los demás	0	0	0	187	1,257	1	0	4	266	1,213	3,315
02072100	Gallos y gallinas	0	0	0	0	0	0	0	0	0	0	0
02072200	Pavos	0	0	0	0	0	0	0	0	0	0	0
02072400	Sin trocear, frescos o refrigerados	0	0	0	0	0	0	0	0	0	0	0
02072500	Sin trocear, congelados	0	109	0	0	0	0	0	0	0	0	0
02072501	Sin trocear, congelados.	0	0	0	0	0	0	0	0	17	0	0
02072600	Trozos y despojos, fresco o refrigerados	15	39	0	0	0	0	0	0	0	0	0
02072699	Los demás	0	0	0	0	0	0	0	0	0	18	0
02072700	Trozos y despojos, congelados	0	2,675	0	0	0	0	0	0	0	0	0
02072701	Mecánicamente deshuesados	0	0	0	0	28	0	1	0	0	0	0
02072799	Los demás	0	0	0	0	18	0	0	1	0	0	0
02073201	Sin trocear, frescos o refrigerados	0	0	0	0	0	0	0	0	0	0	0
02073599	Los demás, frescos o refrigerados	0	0	0	0	0	0	0	0	0	0	0
02073600	Los demás, congelados.	0	0	0	0	0	0	0	0	0	0	0
02073900	Los demás	0	0	0	0	0	0	0	0	0	0	0
02074100	De gallo o de gallina	0	0	0	0	0	0	0	0	0	0	0
02074200	De pavo	0	0	0	0	0	0	0	0	0	0	0
	SUMA	3,762	3,621	1,408	289	1,321	292	22	30	361	1,692	5,647

TOCINO SIN PARTES MAGRAS Y GRASA, SIN FUNDIR NI EXTRAER DE OTRO MODO, FRESCOS, REFRIGERADOS, CONGELADOS, SALADOS O EN SALMUERA, SECOS O AHUMADOS.												
02090001	De gallo, gallina o pavo (gallipavo).	0	0	0	0	0	0	0	0	0	0	0
02109903	Aves, saladas o en salmuera.	0	0	0	0	0	0	1	0	0	0	0
	SUMA	0	0	0	0	0	0	1	0	0	0	0

HUEVO CON Y SIN CASCARA, YEMAS DE HUEVO, FRESCOS O CONGELADOS												
04070000	Huevos de ave con cáscara, frescos, conservados o cocidos	82	58	93	32	0	0	0	0	0	0	0
04070001	Huevos frescos, incluso fértiles	0	0	0	47	1	596	0	0	0	942	899
04070002	Huevo congelado	0	0	0	0	1	0	0	0	0	0	0
04070003	Huevo fértil	0	0	0	71	148	155	85	27	15	13	11
04070099	Los demás	0	0	0	0	0	0	0	0	0	0	0
04081100	Yemas Secas	5	7	0	0	0	0	0	0	0	0	0
04081101	Yemas Secas	0	0	0	0	0	0	0	0	7	1	1
04081900	Las demás	59	0	39	0	0	0	0	0	0	0	0
04081999	Las demás	0	0	0	0	0	76	0	0	0	0	0
04089100	Los demás secos	206	39	232	54	0	0	0	0	0	0	0
04089101	Congelados o en polvo.	0	0	0	216	63	16	17	29	24	58	74
04089199	Los demás	0	0	0	0	0	2	0	0	0	0	16
04089901	Congelados, excepto lo comprendido en la fracción 0408.99.02.	0	0	0	0	0	0	0	0	0	5	57
	SUMA	352	105	363	420	213	844	103	56	46	1,019	1,058

EMBUTIDOS Y PRODUCTOS SIMILARES												
16010000	Embutidos y productos similares de carne, despojos, o de sangre de gallo, gallina o pavo	2,066	2,777	2,838	918	0	0	0	0	0	0	0
16010001	De gallo, gallina o pavo	0	0	0	1,377	2,687	4,301	5,595	8,494	11,110	10,353	5,041
16010099	Los demás	0	0	0	1,035	2,156	3,601	5,834	8,636	11,146	8,743	3,847
16021000	Preparaciones homogéneas	1	1	8	0	0	0	0	0	0	0	0
16021001	Preparaciones homogéneas	0	0	0	12	0	0	0	0	0	0	0
16021099	Las demás	0	0	0	0	0	0	0	0	0	0	0
16022000	De hígado	14	13	7	0	0	0	0	0	0	0	0
16022099	Las demás	0	0	0	1	0	0	0	0	0	0	0
16023100	De pavo (gallipavo)	109	466	409	0	0	0	0	0	0	0	0
16023101	De pavo (gallipavo)	0	0	0	199	0	0	0	28	39	80	150
16023200	De gallo o gallina	2	0	4	4	0	0	0	0	0	0	0
16023201	De gallo o gallina	0	0	0	30	21	955	308	57	1,769	2,909	3,194
16023900	Las demás	50	1	0	0	0	0	0	0	0	0	0
16023999	Las demás.	0	0	0	0	0	21	21	0	11	7	5
	SUMA	2,241	3,257	3,267	3,576	4,865	8,878	11,758	17,215	24,075	22,093	12,236

FUENTE: CNG, ELABORADO CON ESTADÍSTICAS DE COMERCIO EXTERIOR DE BANCOMEXT

MEXICO, VALOR DE LAS EXPORTACIONES DEFINITIVAS DEL SISTEMA PRODUCTIVO AVÍCOLA

Miles de dólares

FRACCION	DENOMINACION	1999	2000	2001	2002	2003	2004	2005	2006	2007	2008	2009
ANIMALES VIVOS												
01051100	Gallos y gallinas.	0	0	1	0	0	0	0	0	0	0	0
	Cuando no necesiten alimento durante su transporte	0	0	0	0	0	0	0	0	0	0	0
01051900	Los demás	0	0	0	0	0	0	0	0	0	0	0
01059100	Gallos y gallinas	0	0	0	0	0	0	0	0	0	0	0
01059200	Gallos y gallinas de peso inferior o igual a 2 Kg	2	0	25	0	0	0	0	0	0	0	0
01059201	Gallos de pelea.	0	0	0	0	0	0,4	0	0	0	0	0
01059300	Gallos y gallinas de peso superior a 2 Kg	1	2	0	2	0	0	0	0	0	0	0
01059301	Gallos de pelea.	0	0	0	0	0	0	0	1	0	0	0
01059399	Los demás	0	0	0	0	0	0	0	0	0	0	0
01059900	Los demás	0	0	0	0	0	0	0	0	0	0	0
01059999	Los demás	0	0	0	0	0	0	0	3	0	0	0
	SUMA	2	2	27	2	1	0	0	3	0	0	0

CARNE Y DESPOJOS FRESCOS, REFRIGERADOS Y CONGELADOS												
02071100	Sin trocear, frescos o refrigerados	0	0	0	0	0	0	0	0	0	0	0
02071101	Sin trocear, frescos o refrigerados	0	0	0	0	0	0	0	0	0	0	0
02071200	Sin trocear, congelados.	0	0	0	0	0	0	0	0	0	0	0
02071201	Sin trocear, congelados.	0	0	0	0	0	0	0	0	0	0	0
02071300	Trozos y despojos, fresco o refrigerados	0	0	0	0	0	0	0	0	0	0	0
02071301	Mecánicamente deshuesados	0	0	0	0	0	0	0	0	0	0	0
02071303	Piernas, muslos o piernas unidas al muslo.	0	0	0	0	0	13	0	0	0	24	0
02071399	Los demás.	0	0	0	0	0	0	0	0	40	0	0
02071400	Trozos y despojos, congelados	1,939	372	706	40	0	0	0	0	0	0	0
02071401	Mecánicamente deshuesados	0	0	0	62	0	1,156	0	16	32	0	84
02071404	Piernas, muslos o piernas unidas al muslo	0	0	0	0	13	5	26	16	16	16	35
02071499	Los demás	0	0	0	84	680	5	10	243	833	2,433	0
02072100	Gallos y gallinas	0	0	0	0	0	0	0	0	0	0	0
02072200	Pavos	0	0	0	0	0	0	0	0	0	0	0
02072400	Sin trocear, frescos o refrigerados	0	0	0	0	0	0	0	0	0	0	0
02072500	Sin trocear, congelados	0	68	0	0	0	0	0	0	0	0	0
02072501	Sin trocear, congelados.	0	0	0	0	0	0	0	38	0	0	0
02072600	Trozos y despojos, fresco o refrigerados	21	29	0	0	0	0	0	0	0	0	0
02072699	Los demás	0	0	0	0	0	0	0	0	74	0	0
02072700	Trozos y despojos, congelados	0	2,271	0	0	0	0	0	0	0	0	0
02072701	Mecánicamente deshuesados	0	0	0	0	31	0	1	0	0	0	0
02072799	Los demás	0	0	0	0	18	0	2	0	0	0	0
02073201	Sin trocear, frescos o refrigerados	0	0	0	0	0	0	0	0	0	0	0
02073599	Los demás, frescos o refrigerados	0	0	0	0	0	0	0	0	0	0	0
02073600	Los demás, congelados.	0	0	0	0	0	0	0	0	0	0	0
02073900	Los demás	0	0	0	0	0	0	0	0	0	0	0
02074100	De gallo o de gallina	0	0	0	0	0	0	0	0	0	0	0
02074200	De pavo	0	0	0	0	0	0	0	0	0	0	0
	SUMA	1,960	2,740	706	186	742	1,179	27	43	370	947	2,552

TOCINO SIN PARTES MAGRAS Y GRASA, SIN FUNDIR NI EXTRAER DE OTRO MODO, FRESCOS, REFRIGERADOS, CONGELADOS, SALADOS O EN SALMUERA, SECOS O AHUMADOS.												
02090001	De gallo, gallina o pavo (gallipavo).	0	0	0	0	0	0	0	0	0	0	0
02109903	Aves, saladas o en salmuera.	0	0	0	0	0	0	4	0	0	0	0
	SUMA	0	0	0	0	0	0	4	0	0	0	0

HUEVO CON Y SIN CÁSCARA, YEMAS DE HUEVO, FRESCOS O CONGELADOS												
04070000	Huevos de ave con cáscara, frescos, conservados o cocidos	659	607	960	306	0	0	0	0	0	0	0
04070001	Huevos frescos, incluso fértiles	0	0	0	649	1	459	5	0	0	1,143	1,019
04070002	Huevo congelado	0	0	0	0	10	0	0	0	0	0	0
04070003	Huevo fértil	0	0	0	803	1,415	1,983	1,059	345	240	198	177
04070099	Los demás	0	0	0	0	0	0	0	0	0	0	0
04081100	Yemas Secas	20	30	0	0	0	0	0	0	0	0	0
04081101	Yemas Secas	0	0	0	0	0	0	0	39	6	4	0
04081900	Las demás	65	0	42	0	0	0	0	0	0	0	0
04081999	Las demás	0	0	0	0	128	0	0	0	1	0	0
04089100	Los demás secos	666	36	309	95	0	0	0	0	0	0	0
04089101	Congelados o en polvo.	0	0	0	292	177	55	57	94	92	344	562
04089199	Los demás	0	0	0	0	0	9	0	0	0	0	87
04089901	Congelados, excepto lo comprendido en la fracción 0408.99.02.	0	0	0	0	0	0	0	0	0	10	83
	SUMA	1,410	673	1,311	2,145	1,603	2,634	1,121	440	371	1,703	1,933

EMBUTIDOS Y PRODUCTOS SIMILARES												
16010000	Embutidos y productos similares de carne, despojos, o de sangre de gallo, gallina o pavo	2,299	3,492	4,374	1,439	0	0	0	0	0	0	0
16010001	De gallo, gallina o pavo	0	0	0	2,787	4,660	8,051	11,699	16,357	20,077	18,500	9,722
16010099	Los demás	0	0	0	1,348	3,730	8,311	13,956	22,696	27,089	20,260	8,754
16021000	Preparaciones homogeneizadas	9	4	33	0	0	0	0	0	0	0	0
16021001	Preparaciones homogeneizadas	0	0	0	10	0	0	0	0	0	0	0
16021099	Las demás	0	0	0	0	0	0	0	0	0	0	0
16022000	De hígado	20	19	12	0	0	0	0	0	0	0	0
16022099	Las demás	0	0	0	2	1	1	1	0	1	2	1
16023100	De pavo (gallipavo)	200	595	569	0	0	0	0	0	0	0	0
16023101	De pavo (gallipavo)	0	0	0	551	0	1	109	133	272	342	0
16023200	De gallo o gallina	15	0	13	9	0	0	0	0	0	0	0
16023201	De gallo o gallina	0	0	0	83	125	3,427	1,133	152	6,445	10,713	11,827
16023900	Las demás	46	4	0	0	0	0	0	0	0	0	0
16023999	Las demás.	0	0	0	0	0	51	0	0	0	25	0
	SUMA	2,589	4,113	5,001	6,229	8,516	19,841	26,790	39,314	53,745	49,772	30,646
	TOTAL	5,961	7,528	7,044	8,562	10,861	23,655	27,939	39,801	54,486	52,421	35,131

FUENTE: CNG, ELABORADO CON ESTADÍSTICAS DE COMERCIO EXTERIOR DE BANCOMEXT

MEXICO, VOLUMEN DE LAS EXPORTACIONES DEFINITIVAS DEL SISTEMA PRODUCTIVO AVÍCOLA

Cabezas o Toneladas

2009

FRACCION	DENOMINACION	Ene-09	Feb-09	Mar-09	Abr-09	May-09	Jun-09	Jul-09	Ago-09	Sep-09	Oct-09	Nov-09	Dic-09	Total
ANIMALES VIVOS														
01051100	Gallos y gallinas.	0	0	0	0	0	0	0	0	0	0	0	0	0
	Cuando no necesiten alimento durante su transporte	0	0	0	0	0	0	0	0	0	0	0	0	0
01051101	Los demás	0	0	0	0	0	0	0	0	0	0	0	0	0
01051900	Gallos y gallinas	0	0	0	0	0	0	0	0	0	0	0	0	0
01059100	Gallos y gallinas de peso inferior o igual a 2 Kg	0	0	0	0	0	0	0	0	0	0	0	0	0
01059200	Gallos de pelea.	0	0	0	0	0	0	0	0	0	0	0	0	0
01059300	Gallos y gallinas de peso superior a 2 Kg	0	0	0	0	0	0	0	0	0	0	0	0	0
01059301	Gallos de pelea.	0	0	0	0	0	0	0	0	0	0	0	0	0
01059399	Los demás	0	0	0	0	0	0	0	0	0	0	0	0	0
01059900	Los demás	0	0	0	0	0	0	0	0	0	0	0	0	0
01059999	Los demás	0	0	0	0	0	0	0	0	0	0	0	0	0
	SUMA	0	0	0	0	0	0	0	0	0	0	0	0	0

CARNE Y DESPOJOS FRESCOS, REFRIGERADOS Y CONGELADOS

02071100	Sin trocear, frescos o refrigerados	0	0	0	0	0	0	0	0	0	0	0	0	0
02071101	Sin trocear, frescos o refrigerados	0	0	0	0	0	0	0	0	0	0	0	0	0
02071200	Sin trocear, congelados.	0	0	0	0	0	0	0	0	0	0	0	0	0
02071201	Sin trocear, congelados.	241	219	350	153	224	199	100	75	174	199	199	125	2,258
02071300	Trozos y despojos, fresco o refrigerados	0	0	0	0	0	0	0	0	0	0	0	0	0
02071301	Mecánicamente deshuesados	0	0	0	0	0	0	0	0	0	0	0	0	0
02071303	Piernas, muslos o piernas unidas al muslo.	0	0	0	0	0	0	0	0	0	0	0	0	0
02071399	Los demás.	0	0	0	0	0	0	0	0	0	0	0	0	0
02071400	Trozos y despojos, congelados	0	0	0	0	0	0	0	0	0	0	0	0	0
02071401	Mecánicamente deshuesados	0	0	24	13	0	0	0	0	0	0	0	0	38
02071404	Piernas, muslos o piernas unidas al muslo	0	0	0	0	0	0	18	18	0	0	0	0	36
02071499	Los demás	95	240	169	199	283	176	356	283	393	312	401	408	3,315
02072100	Gallos y gallinas	0	0	0	0	0	0	0	0	0	0	0	0	0
02072200	Pavos	0	0	0	0	0	0	0	0	0	0	0	0	0
02072400	Sin trocear, frescos o refrigerados	0	0	0	0	0	0	0	0	0	0	0	0	0
02072500	Sin trocear, congelados	0	0	0	0	0	0	0	0	0	0	0	0	0
02072501	Sin trocear, congelados.	0	0	0	0	0	0	0	0	0	0	0	0	0
02072600	Trozos y despojos, fresco o refrigerados	0	0	0	0	0	0	0	0	0	0	0	0	0
02072699	Los demás	0	0	0	0	0	0	0	0	0	0	0	0	0
02072700	Trozos y despojos, congelados	0	0	0	0	0	0	0	0	0	0	0	0	0
02072701	Mecánicamente deshuesados	0	0	0	0	0	0	0	0	0	0	0	0	0
02072799	Los demás	0	0	0	0	0	0	0	0	0	0	0	0	0
02073201	Sin trocear, frescos o refrigerados	0	0	0	0	0	0	0	0	0	0	0	0	0
02073599	Los demás, frescos o refrigerados	0	0	0	0	0	0	0	0	0	0	0	0	0
02073600	Los demás, congelados.	0	0	0	0	0	0	0	0	0	0	0	0	0
02073900	Los demás	0	0	0	0	0	0	0	0	0	0	0	0	0
02074100	De gallo o de gallina	0	0	0	0	0	0	0	0	0	0	0	0	0
02074200	De pavo	0	0	0	0	0	0	0	0	0	0	0	0	0
	SUMA	336	459	544	365	507	375	455	375	585	511	600	532	5,647

TOCINO SIN PARTES MAGRAS Y GRASA, SIN FUNDIR NI EXTRAER DE OTRO MODO, FRESCOS, REFRIGERADOS, CONGELADOS, SALADOS O EN SALMUERA, SECOS O AHUMADOS.

02090001	De gallo, gallina o pavo (gallipavo).	0	0	0	0	0	0	0	0	0	0	0	0	0
02109903	Aves, saladas o en salmuera.	0	0	0	0	0	0	0	0	0	0	0	0	0
	SUMA	0	0	0	0	0	0	0	0	0	0	0	0	0

HUEVO CON Y SIN CÁSCARA, YEMAS DE HUEVO, FRESCOS O CONGELADOS

04070000	Huevos de ave con cáscara, frescos, conservados o cocidos	0	0	0	0	0	0	0	0	0	0	0	0	0
04070001	Huevos frescos, incluso fértiles	47	94	47	0	45	0	160	138	68	118	23	159	899
04070002	Huevo congelado	0	0	0	0	0	0	0	0	0	0	0	0	0
04070003	Huevo fértil	1	1	1	1	0	1	1	1	2	1	2	0	11
04070099	Los demás	0	0	0	0	0	0	0	0	0	0	0	0	0
04081100	Yemas Secas	0	0	0	0	0	0	0	0	0	0	0	0	0
04081101	Yemas Secas	0	0	0	0	0	0	0	0	0	0	0	0	1
04081900	Las demás	0	0	0	0	0	0	0	0	0	0	0	0	0
04081999	Las demás	0	0	0	0	0	0	0	0	0	0	0	0	0
04089100	Los demás secos	0	0	0	0	0	0	0	0	0	0	0	0	0
04089101	Congelados o en polvo.	20	16	19	18	0	0	0	0	0	0	0	0	74
04089199	Los demás	0	0	0	2	2	2	0	5	0	3	3	0	16
04089901	Congelados, excepto lo comprendido en la fracción 0408.99.02.	0	0	0	0	0	0	20	20	0	0	17	0	57
	SUMA	68	112	67	22	47	3	180	163	70	122	44	159	1,058

EMBUTIDOS Y PRODUCTOS SIMILARES

16010000	Embutidos y productos similares de carne, despojos, o de sangre de gallo, gallina o pavo	0	0	0	0	0	0	0	0	0	0	0	0	0
16010001	De gallo, gallina o pavo	643	318	434	439	545	530	464	348	442	305	263	310	5,041
16010099	Los demás	338	279	263	288	212	406	467	292	355	359	275	312	3,847
16021000	Preparaciones homogeneizadas	0	0	0	0	0	0	0	0	0	0	0	0	0
16021001	Preparaciones homogeneizadas	0	0	0	0	0	0	0	0	0	0	0	0	0
16021099	Las demás	0	0	0	0	0	0	0	0	0	0	0	0	0
16022000	De hígado	0	0	0	0	0	0	0	0	0	0	0	0	0
16022099	Las demás	0	0	0	0	0	0	0	0	0	0	0	0	0
16023100	De pavo (gallipavo)	0	0	0	0	0	0	0	0	0	0	0	0	0
16023101	De pavo (gallipavo)	12	0	11	12	0	13	11	16	13	13	37	11	150
16023200	De gallo o gallina	0	0	0	0	0	0	0	0	0	0	0	0	0
16023201	De gallo o gallina	212	287	339	214	271	224	344	459	140	237	319	147	3,194
16023900	Las demás	0	0	0	0	0	0	0	0	0	0	0	0	0
16023999	Las demás	0	0	0	0	0	0	0	0	0	0	5	0	5
	SUMA	1,205	884	1,046	954	1,028	1,173	1,287	1,115	951	914	900	779	12,236

FUENTE: CNG, ELABORADO CON ESTADÍSTICAS DE COMERCIO EXTERIOR DE BANCOMEXT

MEXICO, VALOR DE LAS EXPORTACIONES DEFINITIVAS DEL SISTEMA PRODUCTIVO AVÍCOLA
Miles de dólares

		2009												
FRACCIÓN	DENOMINACION	Ene-09	Feb-09	Mar-09	Abr-09	May-09	Jun-09	Jul-09	Ago-09	Sep-09	Oct-09	Nov-09	Dic-09	Total
ANIMALES VIVOS														
01051100	Gallos y gallinas.	0	0	0	0	0	0	0	0	0	0	0	0	0
	Cuando no necesiten alimento durante su transporte	0	0	0	0	0	0	0	0	0	0	0	0	0
01051101	Los demás	0	0	0	0	0	0	0	0	0	0	0	0	0
01059100	Gallos y gallinas	0	0	0	0	0	0	0	0	0	0	0	0	0
01059200	Gallos y gallinas de peso inferior o igual a 2 Kg	0	0	0	0	0	0	0	0	0	0	0	0	0
01059201	Gallos de pelea.	0	0	0	0	0	0	0	0	0	0	0	0	0
01059300	Gallos y gallinas de peso superior a 2 Kg	0	0	0	0	0	0	0	0	0	0	0	0	0
01059301	Gallos de pelea.	0	0	0	0	0	0	0	0	0	0	0	0	0
01059399	Los demás	0	0	0	0	0	0	0	0	0	0	0	0	0
01059900	Los demás	0	0	0	0	0	0	0	0	0	0	0	0	0
01059999	Los demás	0	0	0	0	0	0	0	0	0	0	0	0	0
	SUMA	0	0	0	0	0	0	0	0	0	0	0	0	0
CARNE Y DESPOJOS FRESCOS, REFRIGERADOS Y CONGELADOS														
02071100	Sin trocear, frescos o refrigerados	0	0	0	0	0	0	0	0	0	0	0	0	0
02071101	Sin trocear, frescos o refrigerados	0	0	0	0	0	0	0	0	0	0	0	0	0
02071200	Sin trocear, congelados.	0	0	0	0	0	0	0	0	0	0	0	0	0
02071201	Sin trocear, congelados.	241	219	350	153	224	199	100	75	174	199	199	125	0
02071300	Trozos y despojos, fresco o refrigerados	0	0	0	0	0	0	0	0	0	0	0	0	0
02071301	Mecánicamente deshuesados	0	0	0	0	0	0	0	0	0	0	0	0	0
02071303	Piernas, muslos o piernas unidas al muslo.	0	0	0	0	0	0	0	0	0	0	0	0	0
02071399	Los demás.	0	0	0	0	0	0	0	0	0	0	0	0	0
02071400	Trozos y despojos, congelados	0	0	0	0	0	0	0	0	0	0	0	0	0
02071401	Mecánicamente deshuesados	0	0	53	31	0	0	0	0	0	0	0	0	84
02071404	Piernas, muslos o piernas unidas al muslo	0	0	0	0	0	0	0	16	19	0	0	0	35
02071499	Los demás	66	153	118	170	197	141	256	206	298	228	277	322	2,433
02072100	Gallos y gallinas	0	0	0	0	0	0	0	0	0	0	0	0	0
02072200	Pavos	0	0	0	0	0	0	0	0	0	0	0	0	0
02072400	Sin trocear, frescos o refrigerados	0	0	0	0	0	0	0	0	0	0	0	0	0
02072500	Sin trocear, congelados	0	0	0	0	0	0	0	0	0	0	0	0	0
02072501	Sin trocear, congelados.	0	0	0	0	0	0	0	0	0	0	0	0	0
02072600	Trozos y despojos, fresco o refrigerados	0	0	0	0	0	0	0	0	0	0	0	0	0
02072699	Los demás	0	0	0	0	0	0	0	0	0	0	0	0	0
02072700	Trozos y despojos, congelados	0	0	0	0	0	0	0	0	0	0	0	0	0
02072701	Mecánicamente deshuesados	0	0	0	0	0	0	0	0	0	0	0	0	0
02072799	Los demás	0	0	0	0	0	0	0	0	0	0	0	0	0
02073201	Sin trocear, frescos o refrigerados	0	0	0	0	0	0	0	0	0	0	0	0	0
02073599	Los demás, frescos o refrigerados	0	0	0	0	0	0	0	0	0	0	0	0	0
02073600	Los demás, congelados.	0	0	0	0	0	0	0	0	0	0	0	0	0
02073900	Los demás	0	0	0	0	0	0	0	0	0	0	0	0	0
02074100	De gallo o de gallina	0	0	0	0	0	0	0	0	0	0	0	0	0
02074200	De pavo	0	0	0	0	0	0	0	0	0	0	0	0	0
	SUMA	307	373	522	354	421	341	355	296	492	427	476	446	2,552
TOCINO SIN PARTES MAGRAS Y GRASA, SIN FUNDIR NI EXTRAER DE OTRO MODO, FRESCOS, REFRIGERADOS, CONGELADOS, SALADOS O EN SALMUERA, SECOS O AHUMADO:														
02090001	De gallo, gallina o pavo (gallipavo).	0	0	0	0	0	0	0	0	0	0	0	0	0
02109903	Aves, saladas o en salmuera.	0	0	0	0	0	0	0	0	0	0	0	0	0
	SUMA	0	0	0	0	0	0	0	0	0	0	0	0	0
HUEVO CON Y SIN CÁSCARA, YEMAS DE HUEVO, FRESCOS O CONGELADOS														
04070000	Huevos de ave con cáscara, frescos, conservados o cocidos	0	0	0	0	0	0	0	0	0	0	0	0	0
04070001	Huevos frescos, incluso fértiles	55	106	54	0	53	0	174	149	75	131	27	196	1,019
04070002	Huevo congelado	0	0	0	0	0	0	0	0	0	0	0	0	0
04070003	Huevo fértil	16	11	11	22	8	18	9	9	28	12	25	7	177
04070099	Los demás	0	0	0	0	0	0	0	0	0	0	0	0	0
04081100	Yemas Secas	0	0	0	0	0	0	0	0	0	0	0	0	0
04081101	Yemas Secas	0	0	0	1	0	1	0	0	0	2	0	0	4
04081900	Las demás	0	0	0	0	0	0	0	0	0	0	0	0	0
04081999	Las demás	0	0	0	0	0	0	0	0	0	0	0	0	0
04089100	Los demás secos	0	0	0	0	0	0	0	0	0	0	0	0	0
04089101	Congelados o en polvo.	162	117	138	145	0	0	0	0	0	0	0	0	562
04089199	Los demás	0	0	0	13	9	13	0	26	0	14	12	0	87
04089901	Congelados, excepto lo comprendido en la fracción 0408.99.02.	0	0	0	0	0	0	29	0	0	0	26	0	83
	SUMA	232	234	203	181	70	32	212	212	104	159	91	203	1,933
EMBUTIDOS Y PRODUCTOS SIMILARES														
16010000	Embutidos y productos similares de carne, despojos, o de sangre de gallo, gallina o pavo	0	0	0	0	0	0	0	0	0	0	0	0	0
16010001	De gallo, gallina o pavo	1,280	531	824	842	1,205	1,149	884	652	815	529	467	546	9,722
16010099	Los demás	758	635	625	660	545	937	1,008	638	797	738	639	776	8,754
16021000	Preparaciones homogéneas	0	0	0	0	0	0	0	0	0	0	0	0	0
16021001	Preparaciones homogéneas	0	0	0	0	0	0	0	0	0	0	0	0	0
16021099	Las demás	0	0	0	0	0	0	0	0	0	0	0	0	0
16022000	De hígado	0	0	0	0	0	0	0	0	0	0	0	0	0
16022099	Las demás	0	0	0	0	0	0	0	0	0	0	0	0	1
16023100	De pavo (gallipavo)	0	0	0	0	0	0	0	0	0	0	0	0	0
16023101	De pavo (gallipavo)	39	1	36	30	0	35	24	41	24	22	64	25	342
16023200	De gallo o gallina	0	0	0	0	0	0	0	0	0	0	0	0	0
16023201	De gallo o gallina	774	1,052	1,254	735	1,025	847	1,296	1,771	481	883	1,204	505	11,827
16023900	Las demás	0	0	0	0	0	0	0	0	0	0	0	0	0
16023999	Las demás.	0	0	0	0	0	0	0	0	0	0	0	0	0
	SUMA	2,852	2,218	2,738	2,267	2,774	2,967	3,212	3,101	2,117	2,172	2,374	1,852	30,646
TOTAL		3,391	2,825	3,463	2,802	3,266	3,339	3,780	3,610	2,713	2,758	2,941	2,502	35,131

FUENTE: CNG, ELABORADO CON ESTADÍSTICAS DE COMERCIO EXTERIOR DE BANCAMEX

MEXICO, VOLUMEN DE LAS EXPORTACIONES DEFINITIVAS DEL SISTEMA PRODUCTIVO LÁCTEO

Miles de litros o Toneladas

FRACCIÓN	DENOMINACIÓN	1999	2000	2001	2002	2003	2004	2005	2006	2007	2008	2009
LECHE Y NATÁ, SIN CONCENTRAR, SIN ADICIÓN DE AZÚCAR NI OTRO EDULCORANTE												
04011000	Con un contenido de materia grasa inferior o igual al 1% en peso	167	107	80	1	0	0	0	0	0	0	0
04011001	Leche	0	0	0	16	3	1	23	47	21	134	935
04011099	Los demás	0	0	0	2	21	0	0	0	0	3	7
04012000	Con un contenido de materia grasa superior al 1% pero inferior o igual al 6% en peso	410	120	89	7	0	0	0	0	0	0	0
04012001	Leche	0	0	0	0	15	26	7	18	6	219	1,374
04012099	Los demás	0	0	0	0	0	0	0	0	6	29	95
04013000	Con un contenido de materia grasa superior al 6% en peso	425	223	61	9	0	0	0	0	0	0	0
04013001	Leche	0	0	0	1	21	1,021	1,698	1,359	1,692	4,085	2,878
04013002	Nata	0	0	0	0	0	0	0	0	0	0	0
04013099	Los demás	0	0	0	11	3	0	0	5	9	6	13
	SUMA	1,002	450	230	48	64	1,048	1,729	1,429	1,734	4,475	5,302
LECHE Y NATÁ, CONCENTRADAS O CON ADICIÓN DE AZÚCAR U OTRO EDULCORANTE												
04021000	En polvo, gránulos o demás formas sólidas, con un contenido de materias grasas inferior o igual al 1.5%	186	221	387	31	0	0	0	0	0	0	0
04021001	En polvo, gránulos u otras formas sólidas, con un contenido de materias grasas inferior o igual al 1.5% en peso	0	0	0	57	45	97	161	445	52	221	56
04021099	Los demás	0	0	0	9	11	4	3	0	63	14	23
04022100	Sin adición de azúcar ni otro edulcorante	184	255	232	39	0	0	0	0	0	0	0
04022101	Sin azucarar ni edulcorar de otro modo	0	0	0	57	2,094	1,066	1,888	2,962	5,913	6,352	5,687
04022199	Los demás	0	0	0	75	1	33	106	140	137	0	114
04022900	Las demás	5	128	113	59	0	0	0	0	0	0	0
04022999	Las demás	0	0	0	148	52	29	31	28	0	1	0
04029100	Leche evaporada sin adición de azúcar ni otro edulcorante	106	30	49	0	0	0	0	0	0	0	0
04029101	Leche evaporada sin azucarar ni edulcorar	0	0	0	4	0	0	4	17	17	354	176
04029199	Los demás	0	0	0	5	45	35	114	128	208	372	484
04029900	Las demás	676	606	448	100	0	0	0	0	0	0	0
04029901	Leche condensada o evaporada	0	0	0	56	43	6	277	467	12,925	12,686	15,233
04029999	Las demás	0	0	0	823	874	136	43	9	452	15	291
	SUMA	1,157	1,240	1,229	1,458	3,158	1,407	2,628	4,198	19,766	20,015	22,065
SUERO DE MANTEQUILLA												
04031000	Yogur	237	203	282	65	0	0	0	0	0	0	0
04031001	Yogur	0	0	0	250	539	484	887	2,663	2,944	2,775	3,844
04039000	Los demás	209	226	216	25	0	0	0	0	0	0	0
04039099	Los demás	0	0	0	50	173	362	922	1,658	2,055	2,570	3,034
04039900	Los demás	0	0	0	0	0	0	0	0	0	0	0
	SUMA	446	429	497	390	711	845	1,810	4,321	4,999	5,345	6,878
LACTOSUERO												
04041000	Lactosuero, aunque esté modificado, incluso concentrado o con adición de azúcar u otro edulcorante	85	497	115	8	0	0	0	0	0	0	0
04041001	Suero de leche en polvo, con contenido de proteínas igual o inferior a 12.5%	0	0	0	7	34	233	8	55	156	190	34
04041099	Los demás	0	0	0	3	1	1	220	625	859	168	103
04049000	Los demás	9	10	11	22	0	0	0	0	0	0	0
04049099	Los demás	0	0	0	12	166	1	1	2	0	0	14
	SUMA	94	508	127	53	202	236	228	681	1,015	358	151
MANTEQUILLA Y DEMÁS MATERIAS GRASAS DE LA LECHE												
04050000	Mantequilla y demás materias grasas de la leche	0	0	0	0	0	0	0	0	0	0	0
04051000	Mantequilla	400	58	101	3	0	0	0	0	0	0	0
04051001	Mantequilla, cuando el peso, incluido el envase, sea inferior o igual 1 kilogramo	0	0	0	2	0	0	0	21	221	2	2
04051099	Los demás	0	0	0	20	20	741	174	168	914	1	1
04052000	Pastas lácteas para untar	19	0	6	0	0	0	0	0	0	0	0
04052001	Pastas lácteas para untar	0	0	0	1	1	19	0	8	0	2	7
04059000	Los demás	168	2	12	7	0	0	0	0	0	0	0
04059001	Grasa butírica deshidratada	0	0	0	0	41	185	264	25	371	35	17
04059099	Los demás	0	0	0	0	364	63	512	232	4	1	0
	SUMA	587	61	119	33	426	1,009	950	454	1,510	41	27
QUESOS												
04061000	Queso fresco (sin madurar), incluido el del lactosuero y requesón	28	113	250	41	0	0	0	0	0	0	0
04061001	Queso fresco (sin madurar), incluido el del lactosuero y requesón	0	0	0	375	491	643	690	295	218	278	221
04062000	Queso de cualquier tipo, rallado o en polvo	0	9	95	0	0	0	0	0	0	0	0
04062001	Queso de cualquier tipo, rallado o en polvo	0	0	0	47	24	56	11	0	5	29	0
04063000	Queso fundido, excepto el rallado o en polvo	140	107	65	14	0	0	0	0	0	0	0
04063001	Queso fundido, excepto el rallado o en polvo, con un contenido en peso de materias grasas inferior o igual al 36% y con un contenido de materias grasas medido en peso del extracto seco superior al 48%	0	0	0	119	71	69	86	102	133	158	158
04063099	Los demás	0	0	0	89	322	506	390	701	678	680	698
04069000	Los demás quesos	85	273	503	92	0	0	0	0	0	0	0
04069001	De pasta dura, denominado Sardo, cuando su presentación así lo indique.	0	0	0	1	2	0	0	0	0	0	0
04069002	De pasta dura, denominado Reggiano o Reggianito, cuando su presentación así lo indique.	0	0	0	0	0	0	0	0	0	0	0
04069003	De pasta blanda, tipo Colonia, cuando su composición sea: humedad de 35.5% a 37.7%, cenizas de 3.2% a 3.3%, grasas de 29.0% a 30.8%, proteínas de 25.0% a 27.5%, cloruros de 1.3% a 2.7% y acidez de 0.8% a 0.9% en ácido láctico.	0	0	0	0	0	0	2	0	0	0	0
04069004	Duros o semiduros, con un contenido en peso de materias grasas inferior o igual al 40%; únicamente Grana o Parmegiano-reggiano, con un contenido en peso de agua, en la materia no grasa, inferior o igual al 47%; únicamente Danbo, Edam, Fontal, Fontina, Fynbo, Gouda, Havarti, Maribo, Samsoe, Esrom, Itálico, Kernhem, Saint-Nectaire, Saint-Paulin o Taleggio, con un contenido en peso de agua, en la materia no grasa, superior al 47% sin exceder de 72%.	0	0	0	0	0	3	5	0	1	36	9
04069005	Tipo petit suisse, cuando su composición sea: humedad de 68% a 70%, grasa de 6% a 8% (en base húmeda), extracto seco de 30% a 32%, proteína mínima de 6%, y fermentos con o sin adición de frutas, azúcares, verduras, chocolate o miel.	0	0	0	0	1	0	191	642	502	442	402
04069006	Tipo Egmort, cuyas características sean: grasa mínima (en materia seca) 45%, humedad máxima 40%, materia seca mínima 50%, mínimo de sal en la humedad 3.9%.	0	0	0	0	0	0	0	0	0	0	0
04069099	Los demás	0	0	0	158	86	357	1,171	2,202	2,422	2,940	2,733
	SUMA	253	502	913	936	996	1,635	2,547	3,942	3,959	4,563	4,221
PREPARACIONES ALIMENTICIAS												
19011000	Preparaciones para la alimentación infantil aconcionada para la venta al por menor, con un contenido de sólidos lácteos superior al 10% en peso	1,986	5,861	2,785	682	0	0	0	0	0	0	0
19011001	Preparaciones para la alimentación infantil aconcionada para la venta al por menor, con un contenido de sólidos lácteos superior al 10% en peso	0	0	0	1,091	3,489	4,705	27,831	10,216	33,544	30,852	31,537
19011099	Los demás	0	0	0	1,520	1,000	54	352	8	60	3,754	60
19019003	Preparaciones a base de productos lácteos con un contenido de sólidos lácteos superior al 10%, pero inferior o igual al 50% en peso	0	0	0	45	146	150	164	109	123	152	1,315
19019004	Preparaciones a base de productos lácteos con un contenido de sólidos lácteos superior al 10%, acondicionadas en envases para venta al por menudeo	0	0	0	5	64	231	256	181	293	1,191	657
19019005	Preparaciones a base de productos lácteos con un contenido de sólidos lácteos superior al 50% en peso	0	0	0	21	32	6	38	0	305	309	372
	SUMA	1,986	5,861	2,785	3,363	4,731	5,145	28,641	10,513	34,326	36,259	33,941

FUENTE: CNG, ELABORADO CON ESTADÍSTICAS DE COMERCIO EXTERIOR DE BANCOMEXT

MEXICO, VALOR DE LAS EXPORTACIONES DEFINITIVAS DEL SISTEMA PRODUCTIVO LÁCTEO

Miles de dólares

FRACCIÓN	DENOMINACIÓN	1999	2000	2001	2002	2003	2004	2005	2006	2007	2008	2009
LECHE Y NATA, SIN CONCENTRAR, SIN ADICIÓN DE AZÚCAR NI OTRO EDULCORANTE												
04011000	En polvo, gránulos o demás formas sólidas, con un contenido de materias grasas inferior o igual al 1.5%	95	100	46	0	0	0	0	0	0	0	0
04011001	Leche	0	0	0	5	3	1	53	54	24	123	619
04011099	Los demás	0	0	0	2	18	0	0	0	0	5	16
04012000	Con un contenido de materia grasa superior al 1% pero inferior o igual al 6% en peso	202	51	24	16	0	0	0	0	0	0	0
04012001	Leche	0	0	0	11	11	5	14	5	131	935	
04012099	Los demás	0	0	0	1	1	0	0	0	16	31	83
04013000	Con un contenido de materia grasa superior al 6% en peso	282	192	81	41	0	0	0	0	0	0	0
04013001	Leche	0	0	0	2	28	1,551	2,660	2,301	2,839	4,904	4,489
04013002	Nata	0	0	0	0	0	0	0	0	0	0	0
04013099	Los demás	0	0	0	14	6	0	0	4	31	6	12
	SUMA	580	343	151	81	65	1,564	2,717	2,373	2,916	5,200	6,154
LECHE Y NATA, CONCENTRADAS O CON ADICIÓN DE AZÚCAR U OTRO EDULCORANTE												
04021000	En polvo, gránulos o demás formas sólidas, con un contenido de materias grasas inferior o igual al 1.5% en peso	763	818	1,426	153	0	0	0	0	0	0	0
04021001	En polvo, gránulos u otras formas sólidas, con un contenido de materias grasas inferior o igual al 1.5% en peso	0	0	0	273	241	432	799	1,064	248	996	154
04021099	Los demás	0	0	0	21	2	26	15	2	150	41	91
04022100	Sin adición de azúcar ni otro edulcorante	576	884	808	63	0	0	0	0	0	0	0
04022101	Sin azucarar ni edulcorar de otro modo	0	0	0	242	7,654	3,689	6,921	11,391	25,263	32,026	23,298
04022199	Los demás	0	0	0	121	4	83	357	493	517	0	348
04022900	Las demás	18	478	293	95	0	0	0	0	0	0	0
04022999	Las demás	0	0	0	449	193	162	172	241	0	7	2
04029100	Leche evaporada sin adición de azúcar ni otro edulcorante	154	86	51	0	0	0	0	0	0	0	0
04029101	Leche evaporada sin azucarar ni endulcorar	0	0	0	0	5	0	7	43	32	565	255
04029199	Las demás	0	0	0	14	53	48	200	140	262	385	422
04029900	Las demás	1,783	1,491	835	149	0	0	0	0	0	0	0
04029901	Leche condensada o evaporada	0	0	0	103	63	8	357	691	21,008	23,733	22,355
04029999	Las demás	0	0	0	1,400	1,438	223	88	29	657	9	254
	SUMA	3,294	3,757	3,413	3,084	9,652	4,670	8,917	14,094	48,337	57,763	47,179
SUERO DE MANTEQUILLA												
04031000	Yogur	376	284	399	93	0	0	0	0	0	0	0
04031001	Yogur	0	0	0	410	872	862	1,275	2,894	2,753	2,965	3,788
04039000	Los demás	599	776	407	47	0	0	0	0	0	0	0
04039099	Los demás	0	0	0	82	382	849	2,070	3,274	4,111	4,979	4,789
04039900	Los demás	0	0	0	0	0	0	0	0	0	0	0
	SUMA	975	1,060	806	631	1,254	1,711	3,346	6,168	6,864	7,944	8,576
LACTOSUERO												
04041000	Lactosuero, aunque esté modificado, incluso concentrado o con adición de azúcar u otro edulcorante	62	371	107	10	0	0	0	0	0	0	0
04041001	Suero de leche en polvo, con contenido de proteínas igual o inferior a 12.5%	0	0	0	5	27	383	6	81	335	322	111
04041099	Los demás	0	0	0	6	6	5	226	777	1,722	278	105
04049000	Los demás	42	21	41	52	0	0	0	0	0	0	0
04049099	Los demás	0	0	0	33	265	3	3	8	0	1	61
	SUMA	103	392	148	106	298	392	234	865	2,057	601	278
MANTEQUILLA Y DEMÁS MATERIAS GRASAS DE LA LECHE												
04050000	Mantequilla y demás materias grasas de la leche	0	0	0	0	0	0	0	0	0	0	0
04051000	Mantequilla	948	146	292	7	0	0	0	0	0	0	0
04051001	Mantequilla, cuando el peso, incluido el envase, sea inferior o igual a 1 kilogramo	0	0	0	9	0	2	4	33	525	7	8
04051099	Los demás	0	0	0	40	40	1,922	539	508	1,937	1	2
04052000	Pastas lácteas para untar	33	1	6	1	0	0	0	0	0	0	0
04052001	Pastas lácteas para untar	0	0	0	4	3	48	1	32	1	7	1
04059000	Las demás	356	4	23	10	0	0	0	0	0	0	0
04059001	Grasa butírica deshidratada	0	0	0	0	72	493	775	80	992	178	43
04059099	Los demás	0	0	0	0	641	154	1,330	627	2	0	0
	SUMA	1,337	152	321	69	756	2,619	2,649	1,281	3,457	192	55
QUESOS												
04061000	Queso fresco (sin madurar), incluido el del lactosuero y requesón	67	177	221	72	0	0	0	0	0	0	0
04061001	Queso fresco (sin madurar), incluido el del lactosuero y requesón	0	0	0	844	1,685	2,263	2,562	1,029	754	1,066	920
04062000	Queso de cualquier tipo, rallado o en polvo	0	29	428	0	0	0	0	0	0	0	0
04062001	Queso de cualquier tipo, rallado o en polvo	0	0	0	150	119	241	20	1	20	47	0
04063000	Queso fundido, excepto el rallado o en polvo	448	332	228	50	0	0	0	0	0	0	0
04063001	Queso fundido, excepto el rallado o en polvo, con un contenido en peso de materias grasas inferior o igual al 36% y con un contenido de materias grasas medido en peso del extracto seco superior al 48%	0	0	0	221	209	229	280	316	416	602	466
04063099	Los demás	0	0	0	211	692	1,309	898	1,652	1,802	2,067	1,732
04069000	Los demás quesos	176	810	1,751	332	0	0	0	0	0	0	0
04069001	De pasta dura, denominado Sardo, cuando su presentación así lo indique.	0	0	0	1	5	1	0	0	0	0	0
04069002	De pasta dura, denominado Reggiano o Reggiano, cuando su presentación así lo indique.	0	0	0	0	0	0	0	0	0	0	0
04069003	De pasta blanda, tipo Colonia, cuando su composición sea: humedad de 35.5% a 37.7%, cenizas de 3.2% a 3.3%, grasas de 29.0% a 30.8%, proteínas de 25.0% a 27.5%, cloruros de 1.3% a 2.7% y acidez de 0.8% a 0.9% en ácido láctico.	0	0	0	0	0	0	6	0	0	0	0
04069004	Duros o semiduros, con un contenido en peso de materias grasas inferior o igual al 40%; únicamente Grana o Parmegiano-reggiano, con un contenido en peso de agua, en la materia no grasa, inferior o igual al 47%; únicamente Danb Edam, Fontal, Fontina, Fynbo, Gouda, Havarti, Maribo, Samsøe, Esrom, Itálico, Kernhem, Saint-Nectaire, Saint-Paulin o Taleggio, con un contenido en peso de agua, en la materia no grasa, superior al 47% sin exceder de 72%.	0	0	0	0	0	17	20	0	2	145	42
04069005	Tipo petit suisse, cuando su composición sea: humedad de 68% a 70%, grasa de 6% a 8% (en base húmeda), extracto seco de 30% a 32%, proteína mínima de 6%, y fermentos con o sin adición de frutas, azúcares, verduras, chocolate o miel.	0	0	0	0	0	0	298	1,209	843	861	808
04069006	Tipo Egmont, cuyas características sean: grasa mínima (en materia seca) 45%, humedad máxima 40%, materia seca mínima 60%, mínimo de sal en la humedad 3.9%.	0	0	0	0	0	0	0	0	1	0	0
04069099	Los demás	0	0	0	540	292	1,256	3,933	8,592	10,287	14,960	13,557
	SUMA	691	1,347	2,629	2,421	3,003	5,316	8,017	12,799	14,126	19,748	17,525
PREPARACIONES ALIMENTICIAS												
19011000	Preparaciones para la alimentación infantil acondionada para venta al por menor, con un contenido de sólidos lácteos superior al 10% en peso	5,500	16,891	7,860	2,501	0	0	0	0	0	0	0
19011001	Preparaciones para la alimentación infantil acondionada para venta al por menor, con un contenido de sólidos lácteos superior al 10% en peso	0	0	0	3,370	11,856	19,918	88,152	38,894	146,614	173,455	154,829
19011099	Las demás	0	0	0	3,013	3,571	163	1,195	26	232	17,696	224
19019003	Preparaciones a base de productos lácteos con un contenido de sólidos lácteos superior al 10%, pero inferior o igual al 50% en peso	0	0	0	88	296	330	393	237	505	607	811
19019004	Preparaciones a base de productos lácteos con un contenido de sólidos lácteos superior al 10%, acondicionadas en envases para venta al por menudeo	0	0	0	16	210	655	842	652	1,205	5,081	2,004
19019005	Preparaciones a base de productos lácteos con un contenido de sólidos lácteos superior al 50% en peso	0	0	0	62	80	2	51	0	1,246	1,249	1,396
	SUMA	0	0	0	6,549	16,013	21,067	90,633	39,809	149,802	198,088	159,263
	TOTAL	6,979	7,052	7,468	12,942	31,041	37,338	116,512	77,390	227,559	289,535	239,031

FUENTE: CONG. ELABORADO CON ESTADÍSTICAS DE COMERCIO EXTERIOR DE BANCOMEXT

MEXICO, VOLUMEN DE LAS EXPORTACIONES DEFINITIVAS DEL SISTEMA PRODUCTIVO LÁCTEO

2009

Miles de litros o Toneladas

FRACCIÓN	DENOMINACIÓN	Ene-09	Feb-09	Mar-09	Abr-09	May-09	Jun-09	Jul-09	Ago-09	Sep-09	Oct-09	Nov-09	Dic-09	Total
LECHE Y NATA, SIN CONCENTRAR, SIN ADICIÓN DE AZÚCAR NI OTRO EDULCORANTE														
04011000	Con un contenido de materia grasa inferior o igual al 1% en peso	0	0	0	0	0	0	0	0	0	0	0	0	0
04011001	Leche	90	80	110	48	62	132	55	49	91	10	49	160	935
04011099	Los demás	0	0	0	3	4	0	0	0	0	0	0	0	7
04012000	Con un contenido de materia grasa superior al 1% pero inferior o igual al 6% en peso	0	0	0	0	0	0	0	0	0	0	0	0	0
04012001	Leche	145	111	89	62	103	204	102	5	208	25	87	233	1,374
04012099	Los demás	0	0	0	0	30	0	0	29	0	0	36	0	95
04013000	Con un contenido de materia grasa superior al 6% en peso	0	0	0	0	0	0	0	0	0	0	0	0	0
04013001	Leche	148	236	242	242	205	151	247	321	287	355	248	197	2,878
04013002	Nata	0	0	0	0	0	0	0	0	0	0	0	0	0
04013099	Los demás	0	0	0	0	6	0	0	7	0	0	0	0	13
	SUMA	382	427	440	355	410	486	405	411	586	389	420	590	5,302
LECHE Y NATA, CONCENTRADAS O CON ADICIÓN DE AZÚCAR U OTRO EDULCORANTE														
04021000	En polvo, gránulos o demás formas sólidas, con un contenido de materias grasas inferior o igual al 1.5%	0	0	0	0	0	0	0	0	0	0	0	0	0
04021001	En polvo, gránulos u otras formas sólidas, con un contenido de materias grasas inferior o igual al 1.5% en peso	0	0	20	2	28	0	2	0	0	0	1	3	56
04021099	Los demás	2	1	2	0	2	5	0	0	0	0	7	4	23
04022100	Sin adición de azúcar ni otro edulcorante	0	0	0	0	0	0	0	0	0	0	0	0	0
04022101	Sin azucarar ni edulcorar de otro modo	474	367	546	422	327	548	175	613	762	560	363	532	5,687
04022199	Los demás	0	16	0	20	20	0	0	0	20	20	20	0	114
04022900	Las demás	0	0	0	0	0	0	0	0	0	0	0	0	0
04022999	Las demás	0	0	0	0	0	0	0	0	0	0	0	0	0
04029100	Leche evaporada sin adición de azúcar ni otro edulcorante	0	0	0	0	0	0	0	0	0	0	0	0	0
04029101	Leche evaporada sin azucarar ni edulcorar	2	0	41	28	25	5	6	16	20	6	19	7	176
04029199	Los demás	14	55	41	21	50	38	21	40	28	43	60	72	484
04029900	Las demás	0	0	0	0	0	0	0	0	0	0	0	0	0
04029901	Leche condensada o evaporada	635	614	747	1,748	1,238	1,785	1,334	1,385	2,138	1,365	1,085	1,160	15,233
04029999	Los demás	2	74	67	24	8	18	12	18	37	7	14	10	291
	SUMA	1,128	1,127	1,463	2,266	1,696	2,396	1,552	2,074	3,005	2,002	1,569	1,787	22,065
SUERO DE MANTEQUILLA														
04031000	Yogur	0	0	0	0	0	0	0	0	0	0	0	0	0
04031001	Yogur	250	308	328	321	345	336	311	337	368	311	263	366	3,844
04039000	Los demás	0	0	0	0	0	0	0	0	0	0	0	0	0
04039099	Los demás	175	200	278	302	274	281	217	289	245	270	311	192	3,034
04039900	Los demás	0	0	0	0	0	0	0	0	0	0	0	0	0
	SUMA	425	508	605	623	619	617	528	626	613	581	574	558	6,878
LACTOSUERO														
04041000	Lactosuero, aunque esté modificado, incluso concentrado o con adición de azúcar u otro edulcorante	0	0	0	0	0	0	0	0	0	0	0	0	0
04041001	Suero de leche en polvo, con contenido de proteínas igual o inferior a 12.5%	0	4	4	0	5	0	7	7	0	8	0	0	34
04041099	Los demás	17	0	16	16	34	0	17	0	0	0	0	3	103
04049000	Los demás	0	0	0	0	0	0	0	0	0	0	0	0	0
04049099	Los demás	0	0	0	0	0	0	0	0	14	0	0	0	14
	SUMA	17	4	20	16	39	0	24	7	14	8	0	3	151
MANTEQUILLA Y DEMÁS MATERIAS GRASAS DE LA LECHE														
04050000	Mantequilla y demás materias grasas de la leche	0	0	0	0	0	0	0	0	0	0	0	0	0
04051000	Mantequilla	0	0	0	0	0	0	0	0	0	0	0	0	0
04051001	Mantequilla, cuando el peso, incluido el envase, sea inferior o igual a 1 kilogramo	0	1	1	0	0	0	0	0	0	0	0	0	2
04051099	Los demás	0	0	0	1	0	0	0	0	0	0	0	0	1
04052000	Pastas lácteas para untar	0	0	0	0	0	0	0	0	0	0	0	0	0
04052001	Pastas lácteas para untar	0	0	0	0	0	0	0	0	0	0	7	0	7
04059000	Las demás	0	0	0	0	0	0	0	0	0	0	0	0	0
04059001	Grasa butírica deshidratada	0	0	0	0	0	0	17	0	0	0	0	0	17
04059099	Los demás	0	0	0	0	0	0	0	0	0	0	0	0	0
	SUMA	0	1	1	1	0	0	17	0	0	0	7	0	27
QUESOS														
04061000	Queso fresco (sin madurar), incluido el del lactosuero y requesón	0	0	0	0	0	0	0	0	0	0	0	0	0
04061001	Queso fresco (sin madurar), incluido el del lactosuero y requesón	2	15	8	23	5	14	14	34	3	39	22	41	221
04062000	Queso de cualquier tipo, rallado o en polvo	0	0	0	0	0	0	0	0	0	0	0	0	0
04062001	Queso de cualquier tipo, rallado o en polvo	0	0	0	0	0	0	0	0	0	0	0	0	0
04063000	Queso fundido, excepto el rallado o en polvo	0	0	0	0	0	0	0	0	0	0	0	0	0
04063001	Queso fundido, excepto el rallado o en polvo, con un contenido en peso de materias grasas inferior o igual al 36% y con un contenido de materias grasas medido en peso del extracto seco superior al 48%	14	17	10	16	8	10	17	14	16	12	11	14	158
04063099	Los demás	58	59	21	67	37	79	85	40	67	23	85	79	698
04069000	Los demás quesos	0	0	0	0	0	0	0	0	0	0	0	0	0
04069001	De pasta dura, denominado Sardo, cuando su presentación así lo indique.	0	0	0	0	0	0	0	0	0	0	0	0	0
04069002	De pasta dura, denominado Reggiano o Reggiano, cuando su presentación así lo indique.	0	0	0	0	0	0	0	0	0	0	0	0	0
04069003	De pasta blanda, tipo Colonia, cuando su composición sea: humedad de 35.5% a 37.7%, cenizas de 3.2% a 3.3%, grasas de 29.0% a 30.8%, proteínas de 25.0% a 27.5%, cloruros de 1.3% a 2.7% y acidez de 0.8% a 0.9% en ácido láctico.	0	0	0	0	0	0	0	0	0	0	0	0	0
04069004	Duros o semiduros, con un contenido en peso de materias grasas inferior o igual al 40%; únicamente Grana o Parmegiano-reggiano, con un contenido en peso de agua, en la materia no grasa, inferior o igual al 47%; únicamente Danbo, Edam, Fontal, Fontina, Fynbo, Gouda, Havarti, Maribo, Samsøe, Esrom, Itálico, Kernhem, Saint-Nectaire, Saint-Paulin o Taleggio, con un contenido en peso de agua, en la materia no grasa, superior al 47% sin exceder de 72%.	0	0	0	0	0	0	0	0	0	0	0	0	9
04069005	Tipo petit suisse, cuando su composición sea: humedad de 68% a 70%, grasa de 6% a 8% (en base húmeda), extracto seco de 30% a 32%, proteína mínima de 6%, y fermentos con o sin adición de frutas, azúcares, verduras, chocolate o miel.	48	42	26	34	31	33	39	19	36	30	21	42	402
04069006	Tipo Egmont, cuyas características sean: grasa mínima (en materia seca) 45%; humedad máxima 40%; materia seca mínima 60%; mínimo de sal en la humedad 3.9%.	0	0	0	0	0	0	0	0	0	0	0	0	0
04069099	Los demás	238	209	260	214	224	296	172	187	256	211	250	215	2,733
	SUMA	360	342	325	354	305	431	327	295	378	313	389	402	4,221
PREPARACIONES ALIMENTICIAS														
19011000	Preparaciones para la alimentación infantil acondicionada para la venta al por menor, con un contenido de sólidos lácteos superior al 10% en peso	0	0	0	0	0	0	0	0	0	0	0	0	0
19011001	Preparaciones para la alimentación infantil acondicionada para la venta al por menor, con un contenido de sólidos lácteos superior al 10% en peso	2,007	2,010	2,301	2,702	2,400	2,391	2,265	2,736	3,103	2,808	4,009	2,805	31,537
19011099	Los demás	0	0	60	0	0	0	0	0	0	0	0	0	60
19019003	Preparaciones a base de productos lácteos con un contenido de sólidos lácteos superior al 10%, pero inferior o igual al 50% en peso	0	0	0	3	123	111	143	173	282	4	276	199	1,315
19019004	Preparaciones a base de productos lácteos con un contenido de sólidos lácteos superior al 10%, acondicionadas en envases para venta al por menudeo	46	32	41	11	63	38	55	142	52	61	16	101	657
19019005	Preparaciones a base de productos lácteos con un contenido de sólidos lácteos superior al 50% en peso	22	25	96	25	23	60	0	0	24	33	35	30	372
	SUMA	2,075	2,066	2,498	2,741	2,610	2,600	2,463	3,050	3,461	2,906	4,337	3,134	33,941

FUENTE: CMO, ELABORADO CON ESTADÍSTICAS DE COMERCIO EXTERIOR DE BANCOMEX

MEXICO, VALOR DE LAS EXPORTACIONES DEFINITIVAS DEL SISTEMA PRODUCTIVO LÁCTEO

Miles de dólares

2009

FRACCION	DENOMINACION	Ene-09	Feb-09	Mar-09	Abr-09	May-09	Jun-09	Jul-09	Ago-09	Sep-09	Oct-09	Nov-09	Dic-09	Total
LECHE Y NATA, SIN CONCENTRAR, SIN ADICION DE AZUCAR NI OTRO EDULCORANTE														
0401000	En polvo, gránulos o demás formas sólidas, con un contenido de materias grasas inferior o igual al 1.5%	0	0	0	0	0	0	0	0	0	0	0	0	0
0401100	Leche	51	46	70	33	45	89	36	33	59	6	35	115	619
0401099	Los demás	0	0	0	6	10	0	0	0	0	0	0	0	16
0401200	Con un contenido de materia grasa superior al 1% pero inferior o igual al 6% en peso	0	0	0	0	0	0	0	0	0	0	0	0	0
0401201	Leche	90	89	56	44	73	141	71	4	143	18	62	166	935
0401209	Los demás	0	0	0	0	26	0	0	26	0	0	31	0	83
0401300	Con un contenido de materia grasa superior al 6% en peso	0	0	0	0	0	0	0	0	0	0	0	0	0
0401301	Leche	234	374	353	356	299	218	390	515	453	578	402	317	4,489
0401302	Nata	0	0	0	0	0	0	0	0	0	0	0	0	0
0401309	Los demás	0	0	0	0	5	0	0	6	0	0	0	0	12
	SUMA	375	488	479	438	458	448	498	584	656	602	530	598	6,154
LECHE Y NATA, CONCENTRADAS O CON ADICION DE AZUCAR U OTRO EDULCORANTE														
0402100	En polvo, gránulos o demás formas sólidas, con un contenido de materias grasas inferior o igual al 1.5% en peso	0	0	0	0	0	0	0	0	0	0	0	0	0
0402101	En polvo, granulos u otras formas sólidas, con un contenido de materias grasas inferior o igual al 1.5% en peso	0	0	41	4	88	0	8	0	0	3	9	154	
0402109	Los demás	0	5	3	7	0	6	16	0	17	25	13	91	
0402210	Sin adición de azúcar ni otro edulcorante	0	0	0	0	0	0	0	0	0	0	0	0	
04022101	Sin azucarar ni edulcorar de otro modo	1,814	1,458	2,238	1,581	1,361	2,027	699	2,512	3,178	2,496	1,661	2,272	23,298
0402219	Los demás	0	45	0	55	57	0	1	0	63	64	0	0	348
0402290	Los demás	0	0	0	0	0	0	0	0	0	0	0	0	
0402299	Los demás	0	0	0	0	0	0	0	0	0	2	0	0	
0402910	Leche evaporada sin adición de azúcar ni otro edulcorante	0	0	0	0	0	0	0	0	0	0	0	0	
04029101	Leche evaporada sin azucarar ni endulcorar	2	1	51	40	42	7	10	22	31	9	28	12	255
0402919	Los demás	15	37	36	32	50	32	20	34	25	37	50	55	422
0402990	Los demás	0	0	0	0	0	0	0	0	0	0	0	0	
04029901	Leche condensada o evaporada	997	977	1,095	2,350	1,669	2,354	2,018	2,099	3,216	2,096	1,699	1,783	22,355
0402999	Los demás	2	59	58	21	7	20	10	17	33	6	14	9	254
	SUMA	2,829	2,581	3,519	4,090	3,274	4,447	2,775	4,692	6,547	4,727	3,544	4,154	47,179
SUERO DE MANTEQUILLA														
0403100	Yogur	0	0	0	0	0	0	0	0	0	0	0	0	0
0403101	Yogur	241	302	294	326	328	368	297	354	366	326	252	333	3,788
0403900	Los demás	0	0	0	0	0	0	0	0	0	0	0	0	
0403909	Los demás	193	309	397	534	498	417	347	522	378	408	463	324	4,789
0403900	Los demás	0	0	0	0	0	0	0	0	0	0	0	0	
	SUMA	434	611	691	860	825	786	644	876	744	735	715	656	8,576
LACTOSUERO														
0404100	Lactosuero, aunque esté modificado, incluso concentrado o con adición de azúcar u otro edulcorante	0	0	0	0	0	0	0	0	0	0	0	0	0
0404101	Suero de leche en polvo, con contenido de proteínas igual o inferior a 12.5%	0	7	7	0	11	0	12	61	0	13	0	0	111
0404109	Los demás	18	0	17	17	31	0	16	0	0	0	0	5	105
0404900	Los demás	0	0	0	0	0	0	0	0	0	0	0	0	
0404909	Los demás	0	1	0	0	0	0	0	0	61	0	0	0	61
	SUMA	18	7	24	17	43	0	27	61	61	13	0	5	278
MANTEQUILLA Y DEMÁS MATERIAS GRASAS DE LA LECHE														
0405000	Mantequilla y demás materias grasas de la leche	0	0	0	0	0	0	0	0	0	0	0	0	0
0405100	Mantequilla	0	0	0	0	0	0	0	0	0	0	0	0	0
0405101	Mantequilla, cuando el peso, incluido el envase, sea inferior o igual 1 kilogramo	0	4	4	0	0	0	0	0	0	0	0	0	8
0405109	Los demás	0	0	0	2	0	0	0	0	0	0	0	0	2
0405200	Pastas lácteas para untar	0	0	0	0	0	0	0	0	0	0	0	0	0
0405201	Pastas lácteas para untar	0	0	0	0	0	0	0	0	0	0	1	0	1
0405900	Los demás	0	0	0	0	0	0	0	0	0	0	0	0	
0405901	Grasa butírica deshidratada	0	0	0	0	0	0	43	0	0	0	0	0	43
0405909	Los demás	0	0	0	0	0	0	0	0	0	0	0	0	
	SUMA	0	4	4	2	0	0	43	0	0	0	1	0	55
QUESOS														
0406100	Queso fresco (sin madurar), incluido el del lactosuero y requesón	0	0	0	0	0	0	0	0	0	0	0	0	0
0406101	Queso fresco (sin madurar), incluido el del lactosuero y requesón	9	58	39	151	21	55	58	133	6	139	84	166	920
0406200	Queso de cualquier tipo, rallado o en polvo	0	0	0	0	0	0	0	0	0	0	0	0	
0406201	Queso de cualquier tipo, rallado o en polvo	0	0	0	0	0	0	0	0	0	0	0	0	
0406300	Queso fundido, excepto el rallado o en polvo	0	0	0	0	0	0	0	0	0	0	0	0	
0406301	Queso fundido, excepto el rallado o en polvo, con un contenido en peso de materias grasas inferior o igual al 36% y con un contenido de materias grasas medido en peso del extracto seco superior al 48%	51	57	26	42	23	28	47	41	44	32	32	41	466
0406309	Los demás	183	156	58	194	95	185	194	94	156	51	199	168	1,732
0406900	Los demás quesos	0	0	0	0	0	0	0	0	0	0	0	0	
0406901	De pasta dura, denominado Sardo, cuando su presentación así lo indique.	0	0	0	0	0	0	0	0	0	0	0	0	
0406902	De pasta dura, denominado Reggiano o Reggianito, cuando su presentación así lo indique.	0	0	0	0	0	0	0	0	0	0	0	0	
0406903	De pasta blanda, tipo Colonia, cuando su composición sea: humedad de 35.5% a 37.7%, cenizas de 3.2% a 3.3%, grasas de 29.0% a 30.8%, proteínas de 25.0% a 27.5%, cloruros de 1.3% a 2.7% y acidez de 0.8% a 0.9% en ácido láctico.	0	0	0	0	0	0	0	0	0	0	0	0	
0406904	Duros o semiduros, con un contenido en peso de materias grasas inferior o igual al 40%; únicamente Grana o Parmegiano-reggiano, con un contenido en peso de agua, en la materia no grasa, inferior o igual al 47%; únicamente Danbø, Edam, Fontal, Fontina, Fynbo, Gouda, Havarti, Maribo, Samsø, Esrom, Itálico, Kernhem, Saint-Nectaire, Saint-Paulin o Taleggio, con un contenido en peso de agua, en la materia no grasa, superior al 47% sin exceder de 72%.	0	0	0	0	0	0	0	0	0	0	0	42	42
0406905	Tipo petit suisse, cuando su composición sea: humedad de 68% a 70%, grasa de 6% a 8% (en base húmeda), extracto seco de 30% a 32%, proteína mínima de 6%, y fermentos con o sin adición de frutas, azúcares, verduras, chocolate o miel.	99	90	42	71	51	75	83	30	77	67	32	91	808
0406906	Tipo Egmont, cuyas características sean: grasa mínima (en materia seca) 45%, humedad máxima 40%, materia seca mínima 60%, mínimo de sal en la humedad 3.9%.	0	0	0	0	0	0	0	0	0	0	0	0	
0406909	Los demás	1,180	1,004	1,344	1,055	1,139	1,403	806	964	1,231	1,010	1,304	1,119	13,557
	SUMA	1,522	1,366	1,508	1,513	1,329	1,746	1,188	1,263	1,513	1,299	1,652	1,627	17,525
PREPARACIONES ALIMENTICIAS														
1901100	Preparaciones para la alimentación infantil acondionada para venta al por menor, con un contenido de sólidos lácteos superior al 10% en peso	0	0	0	0	0	0	0	0	0	0	0	0	0
1901101	Preparaciones para la alimentación infantil acondionada para venta al por menor, con un contenido de sólidos lácteos superior al 10% en peso	9,444	9,032	10,085	12,216	10,361	11,516	12,227	13,326	19,382	13,295	20,895	13,050	154,829
1901109	Los demás	0	0	223	0	0	0	0	1	0	0	0	0	224
1901903	Preparaciones a base de productos lácteos con un contenido de sólidos lácteos superior al 10%, pero inferior o igual al 50% en peso	0	0	0	13	104	93	101	79	129	14	171	107	811
1901904	Preparaciones a base de productos lácteos con un contenido de sólidos lácteos superior al 10%, acondicionadas en envases para venta al por menudeo	144	105	177	45	177	131	158	394	138	199	53	284	2,004
1901905	Preparaciones a base de productos lácteos con un contenido de sólidos lácteos superior al 50% en peso	90	101	391	102	95	231	0	0	99	135	144	10	1,396
	SUMA	9,677	9,238	10,876	12,375	10,737	11,971	12,486	13,800	19,747	13,643	21,263	13,451	159,263
	TOTAL	14,855	14,295	17,101	19,296	16,666	19,397	17,662	21,276	29,267	21,019	27,704	20,492	239,031

FUENTE: CNG, ELABORADO CON ESTADÍSTICAS DE COMERCIO EXTERIOR DE BANCOMET

MEXICO, VOLUMEN DE LAS EXPORTACIONES DEFINITIVAS DEL SISTEMA PRODUCTIVO APÍCOLA
Kilogramos

FRACCION	DENOMINACION	1999	2000	2001	2002	2003	2004	2005	2006	2007	2008	2009
ABEJAS Y SUS PRODUCTOS												
01060010	Abejas.	8	7	0	30	0	0	0	0	0	0	0
01069001	Abejas.	0	0	0	13	0	0	0	690	587	1,310	2,106
04090000	Miel natural.	19,837,522	26,262,104	19,208,976	6,549,279	0	0	0	0	0	0	0
04090001	Miel natural.	0	0	0	22,333,617	22,161,344	19,804,550	18,846,430	25,455,421	30,912,208	29,646,066	26,984,332
15219001	Cera de abejas, refinada	0	0	0	7,324	14,051	20,634	6,336	1,246	909	1,967	800

MEXICO, VALOR DE LAS EXPORTACIONES DEFINITIVAS DEL SISTEMA PRODUCTIVO APÍCOLA
Miles de dólares

FRACCION	DENOMINACION	1999	2000	2001	2002	2003	2004	2005	2006	2007	2008	2009
ABEJAS Y SUS PRODUCTOS												
01060010	Abejas.	2	3	0	1	0	0	0	0	0	0	0
01069001	Abejas.	0	0	0	3	0	0	0	14	15	35	48
04090000	Miel natural.	22,443	29,862	23,891	8,921	0	0	0	0	0	0	0
04090001	Miel natural.	0	0	0	44,582	60,022	48,677	31,608	48,359	56,454	83,789	81,239
15219001	Cera de abejas, refinada	0	0	0	46	74	75	37	6	3	11	4
SUMA		22,445	29,865	23,891	53,552	60,095	48,752	31,645	48,379	56,472	83,835	81,291

FUENTE: CNG, ELABORADO CON ESTADÍSTICAS DE COMERCIO EXTERIOR DE BANCOMEXT

MEXICO, VOLUMEN DE LAS EXPORTACIONES DEFINITIVAS DEL SISTEMA PRODUCTIVO APÍCOLA
Kilogramos

FRACCION	DENOMINACION	2009												Total	
		Ene-09	Feb-09	Mar-09	Abr-09	May-09	Jun-09	Jul-09	Ag-o-09	Sep-09	Oct-09	Nov-09	Dic-09		
ABEJAS Y SUS PRODUCTOS															
01060010	Abejas.	0	0	0	0	0	0	0	0	0	0	0	0	0	0
01069001	Abejas.	114	199	143	71	162	68	120	120	336	264	319	190	2,106	
04090000	Miel natural.	0	0	0	0	0	0	0	0	0	0	0	0	0	
04090001	Miel natural.	1,378,784	1,308,956	1,445,049	2,366,194	4,449,783	4,538,799	3,146,721	1,989,047	1,600,051	1,001,349	1,151,174	2,608,425	26,984,332	
15219001	Cera de abejas, refinada	0	0	0	0	0	0	0	0	0	0	0	800	800	

MEXICO, VALOR DE LAS EXPORTACIONES DEFINITIVAS DEL SISTEMA PRODUCTIVO APÍCOLA
Miles de dólares

FRACCION	DENOMINACION	2009												Total
		Ene-09	Feb-09	Mar-09	Abr-09	May-09	Jun-09	Jul-09	Ag-o-09	Sep-09	Oct-09	Nov-09	Dic-09	
ABEJAS Y SUS PRODUCTOS														
01060010	Abejas.	0	0	0	0	0	0	0	0	0	0	0	0	0
01069001	Abejas.	3	5	3	2	3	2	3	3	8	6	7	4	48
04090000	Miel natural.	0	0	0	0	0	0	0	0	0	0	0	0	0
04090001	Miel natural.	3,995	3,771	4,052	6,962	13,697	14,137	9,319	5,900	4,595	3,054	3,500	8,257	81,239
15219001	Cera de abejas, refinada	0	0	0	0	0	0	0	0	0	0	0	4	4
SUMA		3,998	3,776	4,056	6,964	13,700	14,138	9,322	5,902	4,603	3,059	3,508	8,266	81,291

FUENTE: CNG, ELABORADO CON ESTADÍSTICAS DE COMERCIO EXTERIOR DE BANCOMEXT

MEXICO, VOLUMEN DE LAS EXPORTACIONES DEFINITIVAS DEL SISTEMA PRODUCTIVO EQUINO
Cabezas o Toneladas

FRACCION	DENOMINACION	1999	2000	2001	2002	2003	2004	2005	2006	2007	2008	2009
ANIMALES VIVOS												
01011001	Caballos reproductores de raza pura	0	0	0	36	367	8	1	7	9	1	28,182
01011099	Los demás	0	0	0	145	30	21	8	53	124	62	834
01011100	Reproductores de raza pura	12,633	3,144	66	8	0	0	0	0	0	0	0
01011900	Los demás	2,792	3,408	2,637	762	0	0	0	0	0	0	0
01012000	Asnos, mulos y burdéganos	10	5	14	5	0	0	0	0	0	0	0
01019001	Caballos para saltos o carreteras	0	0	0	398	617	770	906	1,122	1,032	776	920
01019002	Caballos sin pedigree, para reproducción	0	0	0	111	179	92	88	122	7,108	171	147
01019099	Los demás	0	0	0	1,049	10,162	57,237	1,980	2,080	2,091	2,018	2,513
	SUMA	15,435	6,557	2,717	2,514	11,355	58,128	2,983	3,384	10,364	3,028	32,596

CARNE

02050000	Carne de animales de las especies caballar, asnal o mular, fresca refrigerada o congelada	1,522	1,583	1,242	289	0	0	0	0	0	0	0
02050001	Carne de animales de las especies caballar, asnal o mular, fresca refrigerada o congelada	0	0	0	611	634	603	748	866	5,618	7,854	8,895
	SUMA	1,522	1,583	1,242	880	634	603	748	866	5,618	7,854	8,895

DESPOJOS COMESTIBLES FRESCOS, REFRIGERADOS Y CONGELADOS

02069000	Los demás congelados.	12	15	4	0	0	0	0	0	0	0	0
02069099	Los demás congelados.	0	0	0	7	17	127	206	73	477	1,047	632
	SUMA	12	15	4	7	17	127	206	73	477	1,047	632

MEXICO, VALOR DE LAS EXPORTACIONES DEFINITIVAS DEL SISTEMA PRODUCTIVO EQUINO
Miles de dólares

FRACCION	DENOMINACION	1999	2000	2001	2002	2003	2004	2005	2006	2007	2008	2009
ANIMALES VIVOS												
01011001	Caballos reproductores de raza pura	0	0	0	19	21	14	1	3	3	1	9
01011099	Los demás	0	0	0	54	27	15	5	20	52	22	5
01011100	Reproductores de raza pura	52	65	34	5	0	0	0	0	0	0	0
01011900	Los demás	1,531	2,349	1,850	536	0	0	0	0	0	0	0
01012000	Asnos, mulos y burdéganos	3	2	8	3	0	0	0	0	0	0	0
01019001	Caballos para saltos o carreteras	0	0	0	470	618	769	879	1,194	1,816	966	1,453
01019002	Caballos sin pedigree, para reproducción	0	0	0	36	69	26	38	56	79	111	79
01019099	Los demás	0	0	0	595	3,694	1,788	1,820	1,831	1,878	1,422	1,369
	SUMA	1,587	2,416	1,892	1,719	4,430	2,611	2,743	3,103	3,826	2,521	2,915

CARNE

02050000	Carne de animales de las especies caballar, asnal o mular, fresca refrigerada o congelada	3,650	3,312	3,606	822	0	0	0	0	0	0	0
02050001	Carne de animales de las especies caballar, asnal o mular, fresca refrigerada o congelada	0	0	0	1,886	2,178	1,811	2,363	2,687	23,006	32,336	33,735
	SUMA	3,650	3,312	3,606	2,707	2,178	1,811	2,363	2,687	23,006	32,336	33,735

DESPOJOS COMESTIBLES FRESCOS, REFRIGERADOS Y CONGELADOS

02069000	Los demás congelados.	95	78	20	8	0	0	0	0	0	0	0
02069099	Los demás congelados.	0	0	0	30	69	255	509	212	1,396	4,066	1,663
	SUMA	95	78	20	38	69	255	509	212	1,396	4,066	1,663
	TOTAL	5,332	5,806	5,518	4,484	6,677	4,677	5,615	6,003	28,228	38,924	38,313

FUENTE: CNG. ELABORADO CON ESTADÍSTICAS DE COMERCIO EXTERIOR DE BANCOMEXT

MEXICO, VOLUMEN DE LAS EXPORTACIONES DEFINITIVAS DEL SISTEMA PRODUCTIVO EQUINO
Cabezas o Toneladas

2009

FRACCION	DENOMINACION	Ene-09	Feb-09	Mar-09	Abr-09	May-09	Jun-09	Jul-09	Ago-09	Sep-09	Oct-09	Nov-09	Dic-09	Total
ANIMALES VIVOS														
01011001	Caballos reproductores de raza pura	1	0	0	0	0	0	0	0	2	28,178	1	0	28,182
01011099	Los demás	4	0	0	0	0	826	0	0	1	2	1	0	834
01011100	Reproductores de raza pura	0	0	0	0	0	0	0	0	0	0	0	0	0
01011900	Los demás	0	0	0	0	0	0	0	0	0	0	0	0	0
01012000	Asnos, mulos y burdéganos	0	0	0	0	0	0	0	0	0	0	0	0	0
01019001	Caballos para saltos o carreras	63	67	76	90	87	114	115	73	50	62	67	56	920
01019002	Caballos sin pedigree, para reproducción	0	0	6	9	104	0	0	0	12	3	1	12	147
01019099	Los demás	85	123	78	170	1,522	123	87	116	47	71	51	40	2,513
	SUMA	153	190	160	289	1,713	1,063	202	189	112	28,316	121	108	32,596

CARNE

02050000	Carne de animales de las especies caballar, asnal o mular, fresca refrigerada o congelada	0	0	0	0	0	0	0	0	0	0	0	0	0
02050001	Carne de animales de las especies caballar, asnal o mular, fresca refrigerada o congelada	706	670	707	745	670	766	645	633	643	937	770	1,001	8,895
	SUMA	706	670	707	745	670	766	645	633	643	937	770	1,001	8,895

DESPOJOS COMESTIBLES FRESCOS, REFRIGERADOS Y CONGELADOS

02069000	Los demás congelados.	0	0	0	0	0	0	0	0	0	0	0	0	0
02069099	Los demás congelados.	22	66	0	66	66	34	66	22	88	65	69	69	632
	SUMA	22	66	0	66	66	34	66	22	88	65	69	69	632

99

MEXICO, VALOR DE LAS EXPORTACIONES DEFINITIVAS DEL SISTEMA PRODUCTIVO EQUINO

Miles de dólares

2009

FRACCION	DENOMINACION	Ene-09	Feb-09	Mar-09	Abr-09	May-09	Jun-09	Jul-09	Ago-09	Sep-09	Oct-09	Nov-09	Dic-09	Total
ANIMALES VIVOS														
01011001	Caballos reproductores de raza pura	1	0	0	0	0	0	0	0	4	4	0	0	9
01011099	Los demás	0	0	0	0	0	0	0	0	0	2	2	0	5
01011100	Reproductores de raza pura	0	0	0	0	0	0	0	0	0	0	0	0	0
01011900	Los demás	0	0	0	0	0	0	0	0	0	0	0	0	0
01012000	Asnos, mulos y burdéganos	0	0	0	0	0	0	0	0	0	0	0	0	0
01019001	Caballos para saltos o carreras	69	82	102	140	147	175	233	131	77	80	140	77	1,453
01019002	Caballos sin pedigree, para reproducción	0	0	2	10	37	0	0	0	7	15	1	8	79
01019099	Los demás	67	83	62	115	617	102	74	106	36	49	37	21	1,369
	SUMA	138	166	166	265	800	277	306	237	124	149	180	106	2,915

CARNE

02050000	Carne de animales de las especies caballar, asnal o mular, fresca refrigerada o congelada	0	0	0	0	0	0	0	0	0	0	0	0	0
02050001	Carne de animales de las especies caballar, asnal o mular, fresca refrigerada o congelada	2,778	2,563	2,773	2,816	2,610	2,695	2,317	2,375	2,732	3,484	2,910	3,683	33,735
	SUMA	2,778	2,563	2,773	2,816	2,610	2,695	2,317	2,375	2,732	3,484	2,910	3,683	33,735

DESPOJOS COMESTIBLES FRESCOS, REFRIGERADOS Y CONGELADOS

02069000	Los demás congelados.	0	0	0	0	0	0	0	0	0	0	0	0	0
02069099	Los demás congelados.	68	176	0	175	182	77	182	57	209	166	199	172	1,663
	SUMA	68	176	0	175	182	77	182	57	209	166	199	172	1,663
	TOTAL	2,984	2,905	2,938	3,256	3,592	3,049	2,805	2,669	3,065	3,799	3,289	3,961	38,313

FUENTE: CNG, ELABORADO CON ESTADÍSTICAS DE COMERCIO EXTERIOR DE BANCOMEXT



CONSUMO NACIONAL APARENTE

MEXICO, CONSUMOS NACIONALES APARENTES DE PRODUCTOS PECUARIOS
MILES DE TONELADAS

ESPECIE	1999	2000	2001	2002	2003	2004	2005	2006	2007	2008	2009
CARNE DE BOVINO											
CONSUMO	1,259	1,283	1,330	1,323	1,258	1,281	1,247	1,271	1,333	1,458	1,464
PRODUCCION 1/	888	846	890	818	906	998	939	921	967	1,088	1,191
IMPORTACION 2/	372	438	442	508	355	291	325	373	394	398	308
EXPORTACION	1	1	2	2	3	8	18	22	28	28	35
CONSUMO PERCAPITA KGS.	13.1	13.2	13.5	13.3	12.5	12.6	12.1	12.2	12.6	13.6	13.5
% DE IMP/CONSUMO	29.5%	34.2%	33.3%	38.4%	28.2%	22.7%	26.1%	29.3%	29.6%	27.3%	21.1%
CARNE DE PORCINO											
CONSUMO	778.0	790.2	821.2	889.6	957.5	1005.1	970.9	1027.4	1078.4	1127.0	1203.1
PRODUCCION 1/	673.5	650.2	671.8	695.1	700.5	685.2	693.1	738.4	804.7	802.7	760.0
IMPORTACION_3/	128.0	169.4	184.5	218.0	278.6	346.5	315.2	334.1	333.7	392.0	496.2
EXPORTACION	23.5	29.4	35.1	23.5	21.6	26.6	37.4	45.1	60.0	67.8	53.1
CONSUMO PERCAPITA KGS.	8.1	8.1	8.3	8.9	9.5	9.8	9.4	9.8	10.2	10.5	11.1
% DE IMP/CONSUMO	16.5%	21.4%	22.5%	24.5%	29.1%	34.5%	32.5%	32.5%	30.9%	34.8%	41.2%
CARNE DE OVINO											
CONSUMO	71.6	85.7	93.1	94.2	85.3	77.2	85.7	82.8	85.0	85.3	75.9
PRODUCCION_4/	30.8	33.4	36.2	38.2	42.2	44.3	46.2	47.8	48.5	51.3	53.5
IMPORTACION_3/	40.8	52.3	56.8	56.0	43.1	32.9	39.4	35.0	36.5	34.1	22.4
EXPORTACION	0.0	0.0	0.0	0.0	0.0	0.0	0.0	0.0	0.0	0.0	0.0
CONSUMO PERCAPITA KGS.	0.7	0.9	0.9	0.9	0.8	0.8	0.8	0.8	0.8	0.8	0.7
% DE IMP/CONSUMO	57.0%	61.0%	61.1%	59.4%	50.6%	42.6%	46.0%	42.2%	42.9%	39.9%	29.6%
CARNE DE CAPRINO											
CONSUMO	39.1	40.1	39.7	42.9	42.6	42.1	42.5	43.0	43.2	43.4	43.2
PRODUCCION 4/	37.4	38.8	38.8	42.2	42.2	42.0	42.4	42.7	42.9	43.1	43.1
IMPORTACION_3/	1.7	1.4	0.8	0.6	0.4	0.1	0.1	0.3	0.3	0.3	0.1
EXPORTACION	0.0	0.0	0.0	0.0	0.0	0.0	0.0	0.0	0.0	0.0	0.0
CONSUMO PERCAPITA KGS.	0.4	0.4	0.4	0.4	0.4	0.4	0.4	0.4	0.4	0.4	0.4
% DE IMP/CONSUMO	4.2%	3.4%	2.1%	1.5%	1.0%	0.2%	0.2%	0.8%	0.8%	0.7%	0.3%
CARNE DE AVES											
CONSUMO	2,017.9	2,129.3	2,273.4	2,421.3	2,609.2	2,727.0	2,971.6	3,054.6	3,105.7	3,194.7	3,253.3
PRODUCCION_4/	1,731.5	1,825.2	1,928.0	2,075.8	2,155.6	2,279.8	2,436.5	2,463.8	2,542.5	2,580.8	2,634.5
IMPORTACION_3/	290.2	307.7	346.8	345.8	454.9	447.5	535.1	590.8	563.6	615.6	624.5
EXPORTACION	3.8	3.6	1.4	0.3	1.3	0.3	0.0	0.0	0.4	1.7	5.6
CONSUMO PERCAPITA KGS.	21.0	21.8	23.1	24.3	25.9	26.7	28.8	29.2	29.4	29.9	30.1
% DE IMP/CONSUMO	14.4%	14.5%	15.3%	14.3%	17.4%	16.4%	18.0%	19.3%	18.1%	19.3%	19.2%
HUEVO											
CONSUMO	1,634.9	1,789.2	1,893.2	1,901.9	1,873.7	2,002.9	2,026.5	2,294.3	2,294.0	2,339.4	2,373.9
PRODUCCION	1,634.8	1,787.9	1,892.1	1,900.6	1,872.5	2,001.6	2,024.7	2,290.1	2,290.8	2,337.2	2,370.6
IMPORTACION	0.5	1.4	1.4	1.5	1.2	1.4	1.8	4.2	3.2	2.3	3.4
EXPORTACION	0.4	0.1	0.4	0.3	0.1	0.1	0.0	0.0	0.0	0.1	0.1
CONSUMO PERCAPITA KGS.	17.0	18.4	19.2	19.1	18.6	19.6	19.6	22.0	21.7	21.9	22.0
% DE IMP/CONSUMO	0.0%	0.1%	0.1%	0.1%	0.1%	0.1%	0.1%	0.2%	0.1%	0.1%	0.1%
MIEL											
CONSUMO	35.5	32.7	40.0	30.2	34.9	45.7	34.2	32.4	28.5	32.3	26.4
PRODUCCION	55.3	58.9	59.1	58.9	57.0	56.9	50.6	56.0	55.5	59.7	52.8
IMPORTACION	0.0	0.0	0.1	0.2	0.0	8.6	2.4	1.8	4.0	2.3	0.6
EXPORTACION	19.8	26.3	19.2	28.9	22.2	19.8	18.8	25.5	30.9	29.6	27.0
CONSUMO PERCAPITA KGS.	0.4	0.3	0.4	0.3	0.3	0.4	0.3	0.3	0.3	0.3	0.2
% DE IMP/CONSUMO	0.1%	0.1%	0.4%	0.7%	0.0%	18.7%	7.1%	5.7%	14.0%	7.0%	2.2%
LECHE, MILLONES DE LITROS EQUIV.											
CONSUMO	13,147.6	13,841.6	14,679.1	14,715.8	15,022.1	15,783.0	16,101.9	15,183.6	16,210.2	15,348.0	15,927.2
PRODUCCION	8,877.3	9,311.4	9,472.3	9,658.3	9,784.4	9,864.3	9,868.3	10,088.6	10,346.0	10,589.5	10,592.3
IMPORTACION_5/	4,318.5	4,620.3	5,263.7	5,114.2	5,341.1	6,036.9	6,638.6	5,338.4	6,461.6	5,356.4	5,907.9
EXPORTACION	48.2	90.1	56.9	56.7	103.3	118.3	405.0	243.3	597.4	597.9	572.9
CONSUMO PERCAPITA LTS.	136.7	142.0	148.9	147.5	148.9	154.6	155.9	145.3	153.4	143.6	147.3
% DE IMP/CONSUMO	32.8%	33.4%	35.9%	34.8%	35.6%	38.2%	41.2%	35.2%	39.9%	34.9%	37.1%
POBLACION MILES	96,184	97,483	98,614	99,758	100,915	102,086	103,270	104,468	105,680	106,906	108,146

_1/ Corresponde al volumen de carne obtenida en el sacrificio de rastros municipales y TIF de ganado mexicano

_2/ Corresponde a la importación de ganado en pie, canales y cortes con hueso y deshuesados, equivalentes a canal.

_3/ Corresponde al ganado importado convertido a canal más el volumen bruto de importación de carne.

_4/ Volumen de ganancia de peso vivo equivalente a canal

_5/ Corresponde a leche y productos lácteos en litros equivalentes

FUENTE: C.N.G. ELABORADO POR LA DIRECCION DE ESTUDIOS ECONOMICOS CON DATOS DE SECOFI, BANXICO y SAGARPA

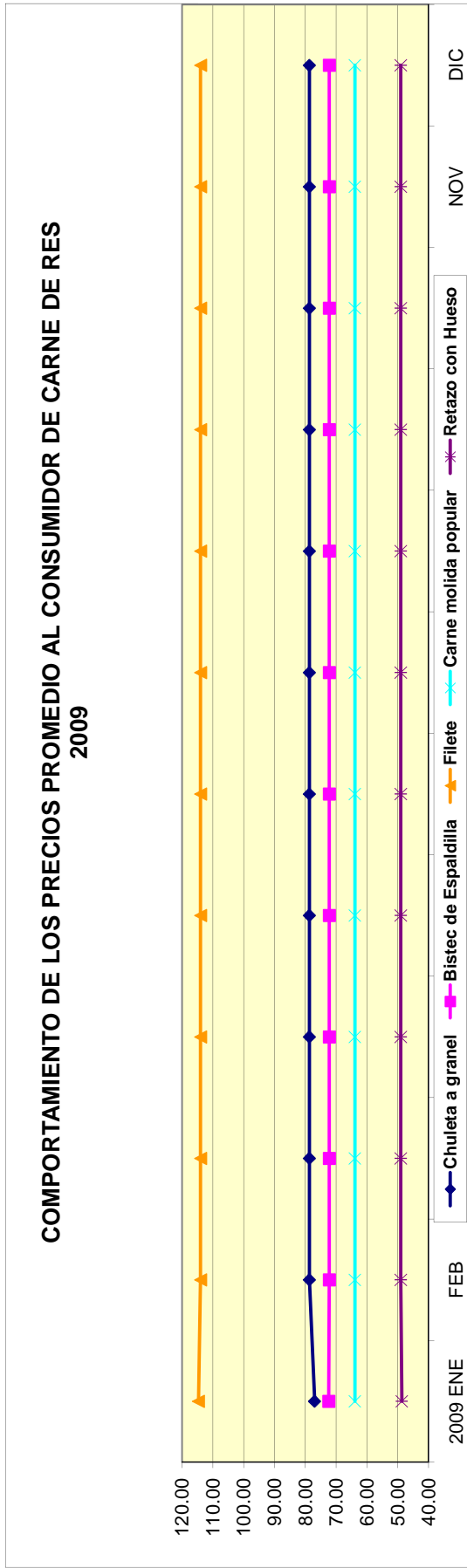


PRECIOS

PRECIOS PROMEDIO AL CONSUMIDOR DE CARNE DE RES
\$/Kg. AREA METROPOLITANA

Producto	2009 ENE	FEB	MAR	ABR	MAY	JUN	JUL	AGO	SEP	OCT	NOV	DIC
Chuleta a granel	77.01	78.70	78.70	78.70	78.70	78.70	78.70	78.70	78.70	78.70	78.70	78.70
Bistec de Espaldilla	72.40	72.22	72.22	72.22	72.22	72.22	72.22	72.22	72.22	72.22	72.22	72.22
Filete	114.69	114.00	114.00	114.00	114.00	114.00	114.00	114.00	114.00	114.00	114.00	114.00
Carne molida popular	63.95	63.95	63.95	63.95	63.95	63.95	63.95	63.95	63.95	63.95	63.95	63.95
Retazo con Hueso	48.73	49.06	49.06	49.06	49.06	49.06	49.06	49.06	49.06	49.06	49.06	49.06

FUENTE: Elaborado con información del D.O.F. Banco de México

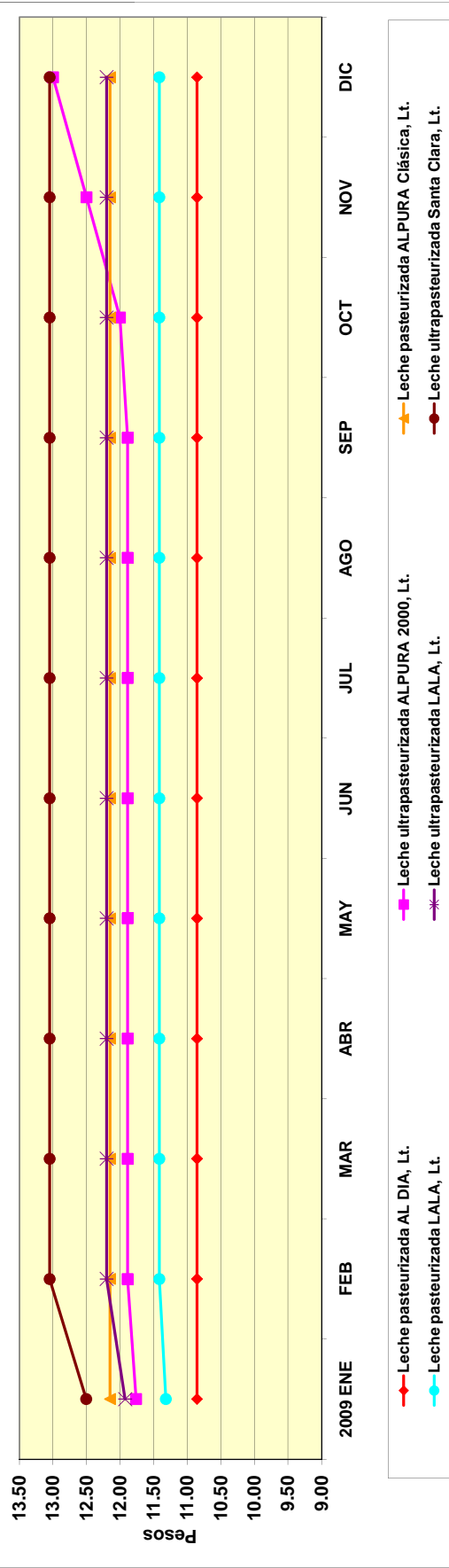


PRECIOS PROMEDIO AL CONSUMIDOR DE LECHE FLUIDA
\$/Lt. AREA METROPOLITANA

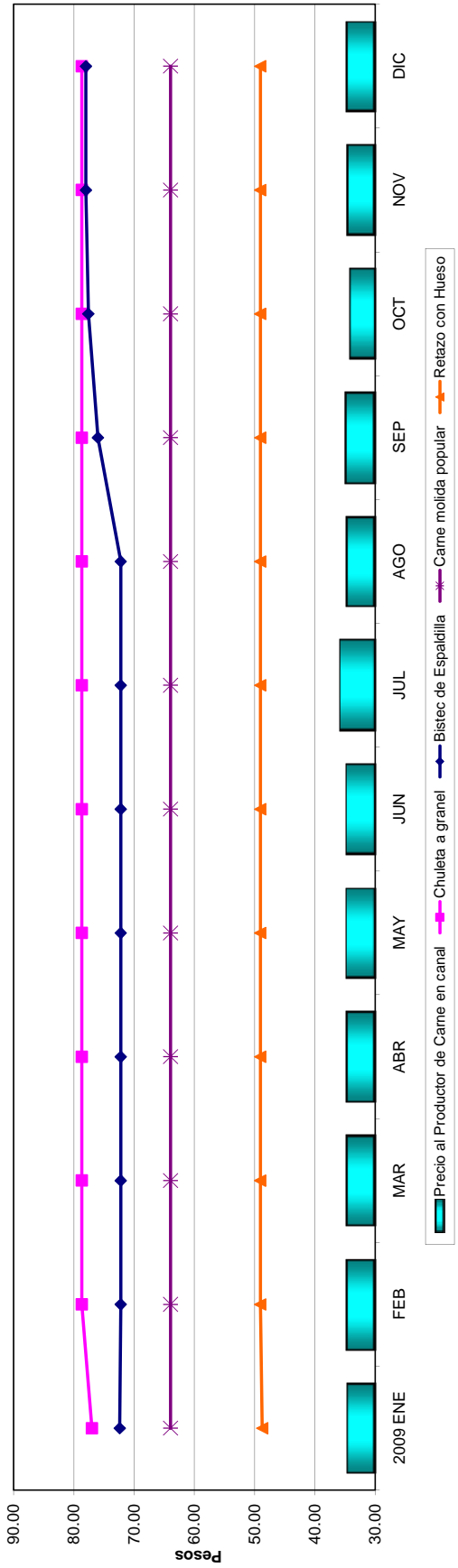
Producto	2009 ENE	FEB	MAR	ABR	MAY	JUN	JUL	AGO	SEP	OCT	NOV	DIC
Leche pasteurizada AL DIA, Lt.	10.85	10.85	10.85	10.85	10.85	10.85	10.85	10.85	10.85	10.85	10.85	10.85
Leche ultrapasteurizada ALPURA 2000, Lt.	11.76	11.89	11.89	11.89	11.89	11.89	11.89	11.89	11.89	12.00	12.50	13.00
Leche pasteurizada ALPURA Clásica, Lt.	12.15	12.15	12.15	12.15	12.15	12.15	12.15	12.15	12.15	12.15	12.15	12.15
Leche pasteurizada LALA, Lt.	11.32	11.42	11.42	11.42	11.42	11.42	11.42	11.42	11.42	11.42	11.42	11.42
Leche ultrapasteurizada LALA, Lt.	11.93	12.20	12.20	12.20	12.20	12.20	12.20	12.20	12.20	12.20	12.20	12.20
Leche ultrapasteurizada Santa Clara, Lt.	12.51	13.05	13.05	13.05	13.05	13.05	13.05	13.05	13.05	13.05	13.05	13.05

Fuente: Elaborado con información del D.O.F. Banco de México.

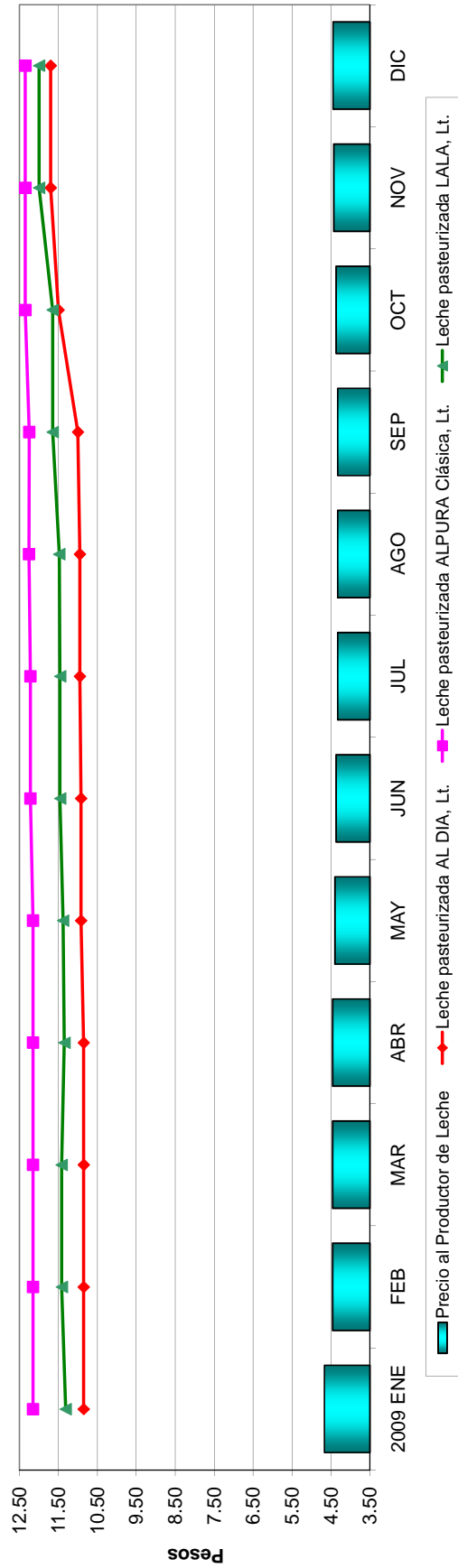
COMPORTAMIENTO DE LOS PRECIOS PROMEDIO AL CONSUMIDOR DE LECHE FLUIDA.
2009



COMPARATIVO DE PRECIOS PROMEDIO AL CONSUMIDOR Y AL PRODUCTOR DE CARNE DE RES DURANTE EL 2009



COMPARATIVO DE PRECIOS PROMEDIO AL CONSUMIDOR Y AL PRODUCTOR DE LECHE FLUIDA DURANTE EL 2009

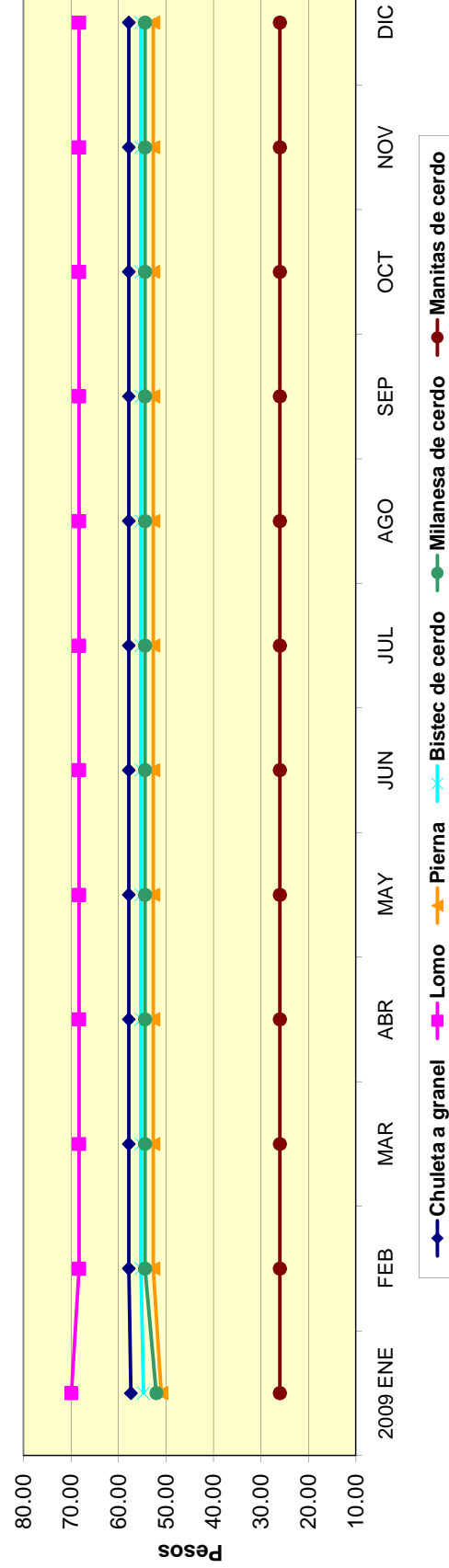


**PRECIOS PROMEDIO AL CONSUMIDOR DE CARNE DE CERDO
\$/Kg. AREA METROPOLITANA**

Producto	2009 ENE	FEB	MAR	ABR	MAY	JUN	JUL	AGO	SEP	OCT	NOV	DIC
Chuleta a granel	57.38	57.84	57.84	57.84	57.84	57.84	57.84	57.84	57.84	57.84	57.84	57.84
Lomo	69.94	68.31	68.31	68.31	68.31	68.31	68.31	68.31	68.31	68.31	68.31	68.31
Pierna	51.02	52.67	52.67	52.67	52.67	52.67	52.67	52.67	52.67	52.67	52.67	52.67
Bistec de cerdo	54.75	55.25	55.25	55.25	55.25	55.25	55.25	55.25	55.25	55.25	55.25	55.25
Milanesa de cerdo	52.03	54.43	54.43	54.43	54.43	54.43	54.43	54.43	54.43	54.43	54.43	54.43
Manitas de cerdo	26.00	26.00	26.00	26.00	26.00	26.00	26.00	26.00	26.00	26.00	26.00	26.00

FUENTE: Elaborado con información del D.O.F. Banco de México

**COMPORTAMIENTO DE LOS PRECIOS PROMEDIO AL CONSUMIDOR DE CARNE DE CERDO
2009**



CONSOLIDADO DE BOVINO MENSUAL D.F. Y ZONA METROPOLITANA. 2009-2010

2009
PRECIO PROMEDIO (\$/kg.)

PRODUCTO	Ene-09	FEB	MAR	ABR	MAY	JUN	JUL	AGO	SEP	OCT	NOV	DIC	PROM.
En pie													
Novillo	25.50	23.29	22.68	23.00	24.68	25.85	26.36	27.01	27.13	26.56	23.92	23.50	24.96
Vaca	11.50	11.00	11.00	11.00	11.00	11.00	11.00	11.00	11.00	11.00	11.00	11.00	11.04
Canal													
Corral	37.50	36.50	36.50	36.25	36.75	37.00	37.00	37.00	37.50	36.25	36.75	36.50	36.79
Pradera	37.00	38.00	38.00	38.00	32.00	38.00	38.00	37.00	38.00	38.00	37.00	38.00	37.25
Vaca	25.50	26.00	26.00	26.00	26.00	26.00	26.00	26.00	26.00	26.00	26.00	26.00	25.96
Fria	36.50	36.18	36.75	36.94	37.18	36.52	36.25	37.13	37.33	36.90	36.30	36.55	36.71
Caliente	35.63	35.38	35.31	35.19	34.13	35.69	35.94	35.88	36.19	35.75	35.00	35.31	35.45
Cortes mayorero													
Pata	40.50	41.25	42.50	39.50	43.50	43.50	43.50	44.50	43.00	43.00	40.00	41.50	42.19
Cuarto	34.50	33.00	32.50	36.75	33.50	32.23	32.75	33.75	34.50	33.75	32.50	31.50	33.44
Subproductos													
Piel sangre	9.75	9.50	9.50	9.75	10.00	10.00	10.25	10.50	10.75	10.75	10.25	8.75	9.98
Visceras	1.50	1.45	1.45	1.45	1.60	1.65	1.65	1.75	1.65	1.65	1.50	1.50	1.57

Fuente: CNOG, con datos del SNIIM.- SE